

Relatório Resumido da Execução Orçamentária



ESTADO DA BAHIA
MUNICÍPIO DE LAURO DE FREITAS
Balanco Orçamentário

RREO – Anexo I (LRF, Art. 52, inciso I, alíneas "a" e "b" do inciso II e §1º)

MARÇO-ABRIL/2020

R\$ 1,00


RECEITAS	PREVISÃO INICIAL	PREVISÃO ATUALIZADA (a)	RECEITAS REALIZADAS				SALDO A REALIZAR (a-c)
			Nº Rlimetro (b)	% (b/a)	Até o Rlimetro (c)	% (c/a)	
RECEITAS (EXCETO INTRA-ORÇAMENTÁRIAS) (I)	643.832.893,00	643.832.893,00	92.035.452,14	14,29	195.578.623,71	30,38	448.254.269,29
Receitas Correntes	596.652.893,00	596.652.893,00	91.091.909,12	15,26	194.635.080,69	32,62	402.017.812,31
Impostos, Taxas e Contribuições de Melhoria	201.494.800,00	201.494.800,00	28.630.275,06	14,20	69.841.804,42	34,66	131.652.995,58
Impostos	187.984.160,00	187.984.160,00	25.956.399,64	13,80	66.436.464,73	35,34	121.547.695,27
Taxas	13.510.640,00	13.510.640,00	2.673.875,42	19,79	3.405.339,69	25,20	10.105.300,31
Contribuições	26.260.165,00	26.260.165,00	4.115.064,85	15,67	8.113.113,55	30,89	18.147.051,45
Contribuição para o Custeio do Serviço de Iluminação Pública	26.260.165,00	26.260.165,00	4.115.064,85	15,67	8.113.113,55	30,89	18.147.051,45
Receita Patrimonial	4.721.353,00	4.721.353,00	828.386,51	17,54	1.660.541,05	35,17	3.060.811,95
Exploração do Patrimônio Imobiliário do Estado	3.563.496,00	3.563.496,00	424.930,62	11,92	671.633,21	18,84	2.891.862,79
Valores Mobiliários	1.157.857,00	1.157.857,00	256.880,35	22,18	659.246,60	56,93	498.610,40
Delegação de Serviços Públicos Mediante Concessão, Permissão, Autorização e	0,00	0,00	146.575,54	0,00	329.661,24	0,00	-329.661,24
Receita de Serviços	55.000,00	55.000,00	168.413,55	306,20	221.963,79	403,57	-166.963,79
Serviços Administrativos e Comerciais Gerais	5.000,00	5.000,00	168.413,55	3.368,27	221.963,79	4.439,27	-216.963,79
Outros Serviços	50.000,00	50.000,00	0,00	0,00	0,00	0,00	50.000,00
Transferências Correntes	341.853.578,00	341.853.578,00	56.317.779,42	16,47	111.943.089,23	32,74	229.910.497,77
Transferências da União e de suas Entidades	162.713.667,00	162.713.667,00	32.345.716,48	19,87	61.679.387,37	37,90	101.034.279,63
Transferências dos Estados e do Distrito Federal e de suas Entidades	93.369.927,00	93.369.927,00	11.947.766,07	12,79	24.292.849,30	26,01	69.077.077,70
Transferências de Outras Instituições Públicas	85.769.984,00	85.769.984,00	12.024.296,87	14,01	25.970.843,56	30,27	59.799.140,44
Outras Receitas Correntes	22.267.997,00	22.267.997,00	1.031.989,73	4,63	2.854.577,65	12,81	19.413.419,35
Multas Administrativas, Contratuais e Judiciais	22.009.317,00	22.009.317,00	1.023.547,00	4,65	2.764.181,69	12,55	19.245.135,31
Indenizações, Restituições e Ressarcimentos	62.698,00	62.698,00	0,00	0,00	955,19	1,52	61.742,81
Demais Receitas Correntes	195.982,00	195.982,00	8.442,73	4,30	89.440,77	45,63	106.541,23
Receitas de Capital	47.180.000,00	47.180.000,00	943.543,02	1,99	943.543,02	1,99	46.236.456,98
Operações de Crédito	10.600.000,00	10.600.000,00	0,00	0,00	0,00	0,00	10.600.000,00
Operações de Crédito - Mercado Interno	10.600.000,00	10.600.000,00	0,00	0,00	0,00	0,00	10.600.000,00
Alienação de Bens	15.000.000,00	15.000.000,00	0,00	0,00	0,00	0,00	15.000.000,00
Alienação de Bens Imóveis	15.000.000,00	15.000.000,00	0,00	0,00	0,00	0,00	15.000.000,00
Transferências de Capital	21.580.000,00	21.580.000,00	943.543,02	4,37	943.543,02	4,37	20.636.456,98
Transferências da União e de suas Entidades	21.580.000,00	21.580.000,00	943.543,02	4,37	943.543,02	4,37	20.636.456,98
RECEITAS (INTRA-ORÇAMENTÁRIAS) (II)	-	-	-	-	-	-	-
SUBTOTAL DAS RECEITAS (III) = (I + II)	643.832.893,00	643.832.893,00	92.035.452,14	14,29	195.578.623,71	30,38	448.254.269,29
OPERAÇÕES DE CRÉDITO / REFINANCIAMENTO (IV)	-	-	-	-	-	-	0
Operações de Crédito Internas	-	-	-	-	-	0,00	0
Mobiliária	-	-	-	-	-	-	0
Contratual	-	-	-	-	-	-	0
Operações de Crédito Externas	-	-	-	-	-	0,00	0
Mobiliária	-	-	-	-	-	-	0
Contratual	-	-	-	-	-	-	0

TOTAL DAS RECEITAS (V) = (III + IV)	643.832.893,00	643.832.893,00	92.035.452,14	14,29	195.578.623,71	30,38	448.254.269,29
DÉFICIT (VI)	-	-	-	-	7.434.072,50	-	0
TOTAL COM DÉFICIT (VII) = (V + VI)	643.832.893,00	643.832.893,00	92.035.452,14	14,29	203.012.696,21	31,53	448.254.269,29
SALDOS DE EXERCÍCIOS ANTERIORES	-	-	7.279.379,52	-	25.721.700,36	-	0
Recursos Arrecadados em Exercícios Anteriores - RPPS	-	-	-	-	-	-	-
Superávit Financeiro Utilizado para Créditos Adicionais	-	-	7.279.379,52	-	25.721.700,36	-	0

DESPESAS	DOTAÇÃO INICIAL (d)	DOTAÇÃO ATUALIZADA (e)	DESPESAS EMPENHADAS		SALDO A EMPENHAR (g) = (e-f)	DESPESAS LIQUIDADAS		SALDO A LIQUIDAR (i) = (e-h)	DESPESAS PAGAS ATÉ O BIMESTRE (j)	INSCRITAS RP NÃO PROCESSADAS (k)
			No Bimestre	Até o Bimestre (f)		No Bimestre	Até o Bimestre (h)			
DESPESAS (EXCETO INTRA-ORÇAMENTÁRIAS) (VIII)	643.832.893,00	673.554.593,36	22.186.472,62	599.962.305,67	73.592.287,69	100.078.971,82	203.012.696,21	470.541.897,15	183.396.516,57	
DESPESAS CORRENTES	567.895.153,00	606.212.987,84	15.846.100,34	568.969.505,17	37.243.482,67	91.165.220,89	190.855.259,56	415.357.728,28	173.541.385,23	
PESSOAL E ENCARGOS SOCIAIS	309.018.864,00	334.281.276,41	1.824.876,70	329.565.229,01	4.716.047,40	36.041.740,62	108.107.047,04	226.174.229,37	108.083.718,89	
JUROS E ENCARGOS DA DÍVIDA	66.000,00	66.000,00	0,00	0,00	66.000,00	0,00	0,00	66.000,00	0,00	
OUTRAS DESPESAS CORRENTES	258.610.289,00	271.865.711,43	14.021.223,64	239.404.276,16	32.461.435,27	55.123.480,27	82.748.212,52	189.117.498,91	65.457.666,34	
DESPESAS DE CAPITAL	73.137.740,00	64.341.605,52	6.340.372,28	30.992.800,50	33.348.805,02	8.913.758,93	12.157.436,65	52.184.168,87	9.855.131,34	
INVESTIMENTOS	64.174.321,00	51.102.391,46	2.914.577,22	17.822.005,44	33.280.386,02	3.823.794,18	5.354.880,55	45.747.510,91	3.097.277,71	
INVERSÕES FINANCEIRAS	41.000,00	41.000,00	0,00	0,00	41.000,00	0,00	0,00	41.000,00	0,00	
AMORTIZAÇÃO DA DÍVIDA	8.922.419,00	13.198.214,06	3.425.795,06	13.170.795,06	27.419,00	5.089.956,75	6.802.556,10	6.395.657,96	6.757.853,63	
RESERVA DE CONTINGÊNCIA	3.000.000,00	3.000.000,00	0,00	0,00	3.000.000,00	0,00	0,00	3.000.000,00	0,00	
RESERVA DE CONTINGÊNCIA	3.000.000,00	3.000.000,00	0,00	0,00	3.000.000,00	0,00	0,00	3.000.000,00	0,00	
AMORTIZAÇÃO DA DÍV. / REFINANCIAMENTO (XI)	0,00	0,00	0,00	0,00	0,00	0,00	0,00	0,00	0,00	
Amortização da Dívida Interna	0,00	0,00	0,00	0,00	0,00	0,00	0,00	0,00	0,00	
Dívida Mobiliária	0,00	0,00	0,00	0,00	0,00	0,00	0,00	0,00	0,00	
Outras Dívidas	0,00	0,00	0,00	0,00	0,00	0,00	0,00	0,00	0,00	
Amortização da Dívida Externa	0,00	0,00	0,00	0,00	0,00	0,00	0,00	0,00	0,00	
Dívida Mobiliária	0,00	0,00	0,00	0,00	0,00	0,00	0,00	0,00	0,00	
Outras Dívidas	0,00	0,00	0,00	0,00	0,00	0,00	0,00	0,00	0,00	
DESPESAS (INTRA-ORÇAMENTÁRIAS) (IX)	-	-	-	-	-	-	-	-	-	
SUBTOTAL DAS DESPESAS (X) = (VIII + IX)	643.832.893,00	673.554.593,36	22.186.472,62	599.962.305,67	73.592.287,69	100.078.971,82	203.012.696,21	470.541.897,15	183.396.516,57	
TOTAL DAS DESPESAS (XII) = (X + XI)	643.832.893,00	673.554.593,36	22.186.472,62	599.962.305,67	73.592.287,69	100.078.971,82	203.012.696,21	470.541.897,15	183.396.516,57	
SUPERÁVIT (XIII)	-	-	-	-	-	-	-	-	12.182.107,14	
TOTAL COM SUPERÁVIT (XIV) = (XII + XIII)	643.832.893,00	673.554.593,36	22.186.472,62	599.962.305,67	73.592.287,69	100.078.971,82	203.012.696,21	470.541.897,15	183.396.516,57	
RESERVA DO RPPS	-	-	-	-	-	-	-	-	-	

RECEITAS INTRA-ORÇAMENTÁRIAS	PREVISÃO INICIAL	PREVISÃO ATUALIZADA (a)	RECEITAS REALIZADAS				SALDO A REALIZAR (a-c)
			No Bimestre (b)	% (b/a)	Até o Bimestre (c)	% (c/a)	
RECEITAS (INTRA-ORÇAMENTÁRIAS) (II)	-	-	-	-	-	-	-

DESPESAS INTRA-ORÇAMENTÁRIAS	DOTAÇÃO INICIAL (d)	DOTAÇÃO ATUALIZADA (e)	DESPESAS EMPENHADAS		SALDO A EMPENHAR (g) = (e-f)	DESPESAS LIQUIDADAS		SALDO A LIQUIDAR (i) = (e-h)	DESPESAS PAGAS ATÉ O BIMESTRE (j)	INSCRITAS RP NÃO PROCESSADAS (k)
			No Bimestre	Até o Bimestre (f)		No Bimestre	Até o Bimestre (h)			
DESPESAS (INTRA-ORÇAMENTÁRIAS) (IX)	-	-	-	-	-	-	-	-	-	-



MOEMA ISABEL GRAMACHO
PREFEITA MUNICIPAL Mat.1



LUIZ ANTONIO DE SOUZA
SEC. DA FAZENDA Mat.0000



LESSIVALDO DIAS DA SILVA
CONTADOR CRC- 023298/O-6 BA Mat.999



ESTADO DA BAHIA
MUNICÍPIO DE LAURO DE FREITAS
Demonstrativo da Execução das despesas por Função/SubFunção

RREO – Anexo II (LRF, Art. 52, inciso II, alínea "c")

MARÇO-ABRIL/2020

R\$ 1,00

Função/SubFunção	DOTAÇÃO INICIAL	DOTAÇÃO ATUALIZADA (a)	DESPESAS EMPENHADAS			SALDO A EMPENHAR (c) = (a-b)	DESPESAS LIQUIDADAS			SALDO A LIQUIDAR (e) = (a-d)	INSCRITAS RP NÃO PROCESSADAS (f)
			No Bimestre	Até Bimestre (b)	% (b) / t (b)		No Bimestre	Até Bimestre (d)	% (d) / t (d)		
DESPESAS (EXCETO INTRA-ORÇAMENTÁRIAS) (I)	643.832.893,00	673.554.593,36	22.186.472,62	599.962.305,67	100,00	73.592.287,69	100.078.971,82	203.012.696,21	100,00	470.541.897,15	0,00
01 - Legislativa	24.228.247,00	24.228.247,00	838.708,36	20.800.382,29	3,47	3.427.864,71	3.956.803,43	7.683.287,01	3,78	16.544.959,99	0,00
031 - Ação Legislativa	300.000,00	300.000,00	0,00	0,00	0,00	300.000,00	0,00	0,00	0,00	300.000,00	0,00
122 - Administração Geral	23.147.000,00	23.147.000,00	798.708,36	20.310.382,29	3,39	2.836.617,71	3.582.242,64	7.205.886,12	3,55	15.941.113,88	0,00
131 - Comunicação Social	50.000,00	50.000,00	0,00	0,00	0,00	50.000,00	0,00	0,00	0,00	50.000,00	0,00
846 - Outros Encargos Especiais	731.247,00	731.247,00	40.000,00	490.000,00	0,08	241.247,00	374.560,79	477.400,89	0,24	253.846,11	0,00
02 - Judiciária	66.000,00	36.000,00	0,00	27.000,00	0,00	9.000,00	4.524,48	6.786,72	0,00	29.213,28	0,00
092 - Representação Judicial e Extrajudicial	66.000,00	36.000,00	0,00	27.000,00	0,00	9.000,00	4.524,48	6.786,72	0,00	29.213,28	0,00
04 - Administração	136.253.967,00	147.992.868,43	2.775.226,81	146.531.108,37	24,42	1.461.760,06	15.129.379,92	40.406.558,39	19,90	107.586.310,04	0,00
121 - Planejamento e Orçamento	90.000,00	30.000,00	0,00	0,00	0,00	30.000,00	0,00	0,00	0,00	30.000,00	0,00
122 - Administração Geral	128.650.967,00	140.101.731,82	2.744.188,81	138.849.394,85	23,14	1.252.336,97	14.216.042,43	38.683.053,03	19,05	101.418.678,79	0,00
123 - Administração Financeira	2.051.000,00	2.381.023,09	0,00	2.359.000,00	0,39	22.023,09	405.351,65	641.626,45	0,32	1.739.396,64	0,00
124 - Controle Interno	2.367.000,00	2.510.713,52	31.038,00	2.486.713,52	0,41	24.000,00	151.752,39	596.490,48	0,29	1.914.223,04	0,00
128 - Formação de Recursos Humanos	133.000,00	21.000,00	0,00	0,00	0,00	21.000,00	0,00	0,00	0,00	21.000,00	0,00
131 - Comunicação Social	2.962.000,00	2.948.400,00	0,00	2.836.000,00	0,47	112.400,00	356.233,45	485.388,43	0,24	2.463.011,57	0,00
06 - Segurança Pública	8.507.467,00	9.826.467,00	0,00	9.823.327,80	1,64	3.139,20	698.627,50	1.953.990,90	0,96	7.872.476,10	0,00
181 - Policiamento	8.507.467,00	9.826.467,00	0,00	9.823.327,80	1,64	3.139,20	698.627,50	1.953.990,90	0,96	7.872.476,10	0,00
08 - Assistência Social	23.331.367,00	24.226.821,32	1.107.488,05	22.503.164,17	3,75	1.723.657,15	3.943.156,60	7.980.655,42	3,93	16.246.165,90	0,00
122 - Administração Geral	12.183.174,00	13.411.099,32	120.782,77	12.476.134,50	2,08	934.964,82	1.419.360,29	3.469.606,78	1,71	9.941.492,54	0,00
125 - Normatização e Fiscalização	326.000,00	214.000,00	0,00	194.000,00	0,03	20.000,00	13.750,00	49.491,63	0,02	164.508,37	0,00
128 - Formação de Recursos Humanos	43.000,00	29.296,86	13.617,86	13.617,86	0,00	15.679,00	13.617,86	13.617,86	0,01	15.679,00	0,00
243 - Assistência a Criança e ao Adolescente	93.000,00	91.000,00	0,00	0,00	0,00	91.000,00	0,00	0,00	0,00	91.000,00	0,00
244 - Assistência Comunitária	4.970.763,00	5.289.995,14	973.087,42	4.905.938,63	0,82	384.056,51	1.798.718,45	3.202.795,97	1,58	2.087.199,17	0,00
306 - Alimentação e Nutrição	4.970.000,00	4.995.000,00	0,00	4.913.473,18	0,82	81.526,82	697.710,00	1.245.143,18	0,81	3.749.856,82	0,00
482 - Habitação Urbana	745.430,00	196.430,00	0,00	0,00	0,00	196.430,00	0,00	0,00	0,00	196.430,00	0,00
10 - Saúde	108.662.341,00	112.662.341,00	8.914.359,23	105.360.793,32	17,56	7.301.547,68	24.228.019,78	43.576.278,67	21,46	69.086.062,33	0,00
122 - Administração Geral	21.267.000,00	27.196.877,33	1.840.551,33	24.706.603,60	4,12	2.490.273,73	7.208.964,37	11.745.657,46	5,79	15.451.219,87	0,00
125 - Normatização e Fiscalização	1.492.585,00	1.320.493,84	-143.200,92	1.275.108,84	0,21	45.385,00	341.735,34	519.166,08	0,26	801.327,76	0,00
301 - Atenção Básica	35.776.200,00	33.088.625,42	-2.022.576,27	31.285.696,35	5,21	1.802.929,07	4.696.039,87	9.613.186,70	4,74	23.475.438,72	0,00



ESTADO DA BAHIA
MUNICÍPIO DE LAURO DE FREITAS
Demonstrativo da Execução das despesas por Função/SubFunção

RREO – Anexo II (LRF, Art. 52, inciso II, alínea "c")

MARÇO-ABRIL/2020

R\$ 1,00

Função/SubFunção	DOTAÇÃO INICIAL	DOTAÇÃO ATUALIZADA (a)	DESPESAS EMPENHADAS			SALDO A EMPENHAR (c) = (a-b)	DESPESAS LIQUIDADAS			SALDO A LIQUIDAR (e) = (a-d)	INSCRITAS RP NÃO PROCESSADAS (f)
			No Bimestre	Até Bimestre (b)	% (b) / t (b)		No Bimestre	Até Bimestre (d)	% (d) / t (d)		
302 - Assistência Hospitalar e Ambulatorial	40.287.556,00	41.864.819,43	9.729.899,87	40.372.047,48	6,73	1.492.771,95	10.180.985,42	18.321.373,44	9,02	23.543.445,99	0,00
303 - Suporte Profilático e Terapêutico	1.997.000,00	1.437.000,00	171.103,03	252.775,21	0,04	1.184.224,79	139.441,00	165.945,78	0,08	1.271.054,22	0,00
304 - Vigilância Sanitária	128.000,00	88.000,00	0,00	0,00	0,00	88.000,00	0,00	0,00	0,00	88.000,00	0,00
305 - Vigilância Epidemiológica	7.714.000,00	7.666.524,98	-661.417,81	7.468.561,84	1,24	197.963,14	1.660.853,78	3.210.949,21	1,58	4.455.575,77	0,00
11 - Trabalho	146.000,00	115.000,00	0,00	49.000,00	0,01	66.000,00	0,00	0,00	0,00	115.000,00	0,00
333 - Empregabilidade	146.000,00	115.000,00	0,00	49.000,00	0,01	66.000,00	0,00	0,00	0,00	115.000,00	0,00
12 - Educação	201.838.823,00	225.527.023,36	577.872,66	200.150.382,30	33,36	25.376.641,06	26.209.418,68	65.426.368,94	32,23	160.100.654,42	0,00
122 - Administração Geral	12.902.000,00	18.721.659,23	578.663,53	12.748.434,36	2,12	5.973.224,87	848.289,53	5.002.524,33	2,46	13.719.134,90	0,00
125 - Normatização e Fiscalização	100.000,00	100.000,00	2.100,00	22.100,00	0,00	77.900,00	2.100,00	2.100,00	0,00	97.900,00	0,00
306 - Alimentação e Nutrição	6.973.067,00	15.954.958,32	-5.686.000,00	8.025.067,00	1,34	7.929.891,32	1.572.855,14	1.572.855,14	0,77	14.382.103,18	0,00
361 - Ensino Fundamental	165.747.043,00	174.870.290,21	5.219.545,59	169.051.748,36	28,18	5.818.541,85	22.859.792,37	57.124.136,03	28,14	117.746.154,18	0,00
362 - Ensino Medio	35.000,00	35.000,00	0,00	0,00	0,00	35.000,00	0,00	0,00	0,00	35.000,00	0,00
365 - Educação Infantil	7.340.479,00	4.490.128,54	67.063,54	2.945.584,40	0,49	1.544.544,14	248.038,52	336.975,16	0,17	4.153.153,38	0,00
366 - Educação de Jovens e Adultos	978.000,00	223.000,00	0,00	119.000,00	0,02	104.000,00	0,00	0,00	0,00	223.000,00	0,00
367 - Educação Especial	250.000,00	135.800,00	0,00	0,00	0,00	135.800,00	0,00	0,00	0,00	135.800,00	0,00
368 - Educação Básica	7.513.234,00	10.996.187,06	396.500,00	7.238.448,18	1,21	3.757.738,88	678.343,12	1.387.778,28	0,68	9.608.408,78	0,00
13 - Cultura	4.338.041,00	3.985.925,19	22.000,00	3.544.000,00	0,59	441.925,19	1.917.872,90	2.630.570,92	1,30	1.355.354,27	0,00
392 - Difusão Cultural	4.335.041,00	3.982.925,19	22.000,00	3.544.000,00	0,59	438.925,19	1.917.872,90	2.630.570,92	1,30	1.352.354,27	0,00
845 - Outras Transferências	3.000,00	3.000,00	0,00	0,00	0,00	3.000,00	0,00	0,00	0,00	3.000,00	0,00
14 - Direitos da Cidadania	366.000,00	85.100,14	0,00	0,00	0,00	85.100,14	0,00	0,00	0,00	85.100,14	0,00
422 - Direitos Individuais, Coletivos e Difusos	366.000,00	85.100,14	0,00	0,00	0,00	85.100,14	0,00	0,00	0,00	85.100,14	0,00
15 - Urbanismo	108.526.981,00	93.237.590,75	3.855.506,79	66.536.351,87	11,09	26.701.238,88	17.410.195,67	23.359.566,96	11,51	69.878.023,79	0,00
122 - Administração Geral	3.670.000,00	3.659.300,62	0,00	3.630.200,00	0,61	29.100,62	576.899,71	2.295.081,29	1,13	1.364.219,33	0,00
127 - Ordenamento Territorial	29.000,00	19.000,00	0,00	0,00	0,00	19.000,00	0,00	0,00	0,00	19.000,00	0,00
182 - Defesa Civil	233.000,00	13.194,00	0,00	0,00	0,00	13.194,00	0,00	0,00	0,00	13.194,00	0,00
451 - Infraestrutura Urbana	59.279.981,00	46.085.715,75	3.800.508,39	19.628.139,47	3,27	26.457.576,28	5.687.027,12	6.544.631,54	3,22	39.541.084,21	0,00
452 - Serviços Urbanos	8.500.000,00	6.026.770,38	0,00	5.845.559,43	0,97	181.210,95	930.345,33	1.981.649,71	0,98	4.045.120,67	0,00
512 - Saneamento Basico Urbano	36.815.000,00	37.433.610,00	54.998,40	37.432.452,97	6,24	1.157,03	10.215.923,51	12.538.204,42	6,18	24.895.405,58	0,00
16 - Habitação	3.229.000,00	2.624.208,36	0,00	80.000,00	0,01	2.544.208,36	0,00	0,00	0,00	2.624.208,36	0,00
482 - Habitacao Urbana	3.229.000,00	2.624.208,36	0,00	80.000,00	0,01	2.544.208,36	0,00	0,00	0,00	2.624.208,36	0,00



ESTADO DA BAHIA
MUNICÍPIO DE LAURO DE FREITAS
Demonstrativo da Execução das despesas por Função/SubFunção

RREO – Anexo II (LRF, Art. 52, inciso II, alínea "c")

MARÇO-ABRIL/2020

R\$ 1,00

Função/SubFunção	DOTAÇÃO INICIAL	DOTAÇÃO ATUALIZADA (a)	DESPESAS EMPENHADAS			SALDO A EMPENHAR (c) = (a-b)	DESPESAS LIQUIDADAS			SALDO A LIQUIDAR (e) = (a-d)	INSCRITAS RP NÃO PROCESSADOS (f)
			No Bimestre	Até Bimestre (b)	% (b) / t (b)		No Bimestre	Até Bimestre (d)	% (d) / t (d)		
17 - Saneamento	4.242.810,00	4.206.968,00	133.900,01	3.530.900,01	0,59	676.067,99	133.900,01	133.900,01	0,07	4.073.067,99	0,00
512 - Saneamento Basico Urbano	4.242.810,00	4.206.968,00	133.900,01	3.530.900,01	0,59	676.067,99	133.900,01	133.900,01	0,07	4.073.067,99	0,00
18 - Gestão Ambiental	53.000,00	187.907,09	0,00	155.000,00	0,03	32.907,09	0,00	155.000,00	0,08	32.907,09	0,00
122 - Administração Geral	20.000,00	12.907,09	0,00	0,00	0,00	12.907,09	0,00	0,00	0,00	12.907,09	0,00
541 - Preservação e Conservação Ambiental	33.000,00	175.000,00	0,00	155.000,00	0,03	20.000,00	0,00	155.000,00	0,08	20.000,00	0,00
19 - Ciência e Tecnologia	905.000,00	14.000,00	0,00	0,00	0,00	14.000,00	0,00	0,00	0,00	14.000,00	0,00
573 - Difusão do Conhecimento Científico e Tecnológico	905.000,00	14.000,00	0,00	0,00	0,00	14.000,00	0,00	0,00	0,00	14.000,00	0,00
23 - Comércio e Serviços	80.000,00	20.000,00	0,00	0,00	0,00	20.000,00	0,00	0,00	0,00	20.000,00	0,00
691 - Promoção Comercial	80.000,00	20.000,00	0,00	0,00	0,00	20.000,00	0,00	0,00	0,00	20.000,00	0,00
27 - Desporto e Lazer	661.430,00	1.696.877,25	526.722,20	1.387.669,94	0,23	309.207,31	528.100,42	735.348,16	0,36	961.529,09	0,00
812 - Desporto Comunitário	661.430,00	1.696.877,25	526.722,20	1.387.669,94	0,23	309.207,31	528.100,42	735.348,16	0,36	961.529,09	0,00
28 - Encargos Especiais	15.396.419,00	19.881.248,47	3.434.688,51	19.483.225,60	3,25	398.022,87	5.918.972,43	8.964.384,11	4,42	10.916.864,36	0,00
843 - Serviço da Dívida Interna	8.988.419,00	13.264.214,06	3.425.795,06	13.170.795,06	2,20	93.419,00	5.089.956,75	6.802.556,10	3,35	6.461.657,96	0,00
846 - Outros Encargos Especiais	6.408.000,00	6.617.034,41	8.893,45	6.312.430,54	1,05	304.603,87	829.015,68	2.161.828,01	1,06	4.455.206,40	0,00
99 - Reserva	3.000.000,00	3.000.000,00	0,00	0,00	0,00	3.000.000,00	0,00	0,00	0,00	3.000.000,00	0,00
999 - Reserva	3.000.000,00	3.000.000,00	0,00	0,00	0,00	3.000.000,00	0,00	0,00	0,00	3.000.000,00	0,00
TOTAL (III) = (I + II)	643.832.893,00	673.554.593,36	22.186.472,62	599.962.305,67	100,00	73.592.287,69	100.078.971,82	203.012.696,21	100,00	470.541.897,15	0,00

MOEMA ISABEL GRAMACHO
PREFEITA MUNICIPAL Mat.1

LUIZ ANTONIO DE SOUZA
SEC. DA FAZENDA Mat.0000

LESSIVALDO DIAS DA SILVA
CONTADOR CRC- 023298/O-6 BA Mat.999



ESTADO DA BAHIA
MUNICÍPIO DE LAURO DE FREITAS
Demonstrativo da Receita Corrente Líquida

RREO – Anexo III (LRF, Art. 53, inciso I)

MARÇO-ABRIL/2020

R\$ 1,00

ESPECIFICAÇÃO	EVOLUÇÃO DA RECEITA REALIZADA NOS ÚLTIMOS 12 MESES												TOTAL (ÚLTIMOS 12 MESES)	PREVISÃO ATUALIZADA 2020
	05/2019	06/2019	07/2019	08/2019	09/2019	10/2019	11/2019	12/2019	01/2020	02/2020	03/2020	04/2020		
1- RECEITAS CORRENTES (I)	49.244.911,28	45.203.467,61	51.627.487,61	49.571.241,74	46.497.556,99	49.648.423,82	45.245.405,70	197.710.630,24	50.687.308,80	59.975.145,44	48.831.849,37	47.977.999,96	742.221.427,96	639.329.156,00
1.1- Impostos, Taxas e Contribuições de Melhoria	16.051.327,63	15.468.501,43	14.602.013,13	17.983.239,70	14.388.782,39	17.282.082,51	13.747.593,73	21.935.075,23	18.533.840,91	22.677.688,45	18.074.574,84	10.555.951,05	201.300.671,00	201.494.800,00
1.1.1- IPTU	3.413.876,45	2.917.327,06	3.786.147,19	4.076.716,40	3.517.453,07	3.624.623,50	3.023.923,98	1.686.175,35	6.751.605,03	12.539.724,07	5.017.601,50	2.364.346,85	52.719.520,45	52.500.000,00
1.1.2- ISS	7.014.509,91	6.688.245,79	7.158.636,68	8.185.850,41	6.941.994,59	7.787.045,03	6.918.856,75	8.588.133,82	8.496.550,78	6.976.326,22	7.220.491,93	5.472.934,91	87.429.576,82	86.884.163,00
1.1.3- ITBI	2.886.922,21	1.705.448,57	2.001.149,66	1.995.795,75	2.392.541,08	3.015.477,37	2.287.366,42	1.866.981,42	1.332.024,61	1.184.863,41	1.851.755,34	816.680,48	23.337.006,32	23.000.000,00
1.1.4- IRRF	1.446.505,50	2.515.752,09	598.447,52	2.855.749,75	158.883,24	2.342.223,90	980.918,67	9.202.059,98	1.627.546,50	1.571.424,47	2.401.536,72	811.051,91	26.512.100,25	25.599.997,00
1.1.5- Outros Impostos, Taxas e Contribuições de Melhoria	1.289.513,56	1.661.727,92	1.057.632,08	869.127,39	1.377.910,41	512.712,71	536.527,91	591.724,66	326.113,99	405.350,28	1.583.189,35	1.090.936,90	11.302.467,16	13.510.640,00
1.2- Contribuições	2.046.148,74	2.003.073,79	788.109,00	3.002.802,33	1.772.027,84	1.671.175,16	1.629.145,00	1.746.730,87	2.008.145,33	1.989.903,37	2.070.618,91	2.044.445,94	22.772.326,28	26.260.165,00
1.3- Receita Patrimonial	304.406,57	220.262,25	356.027,73	291.750,02	730.066,31	1.073.383,07	587.506,58	7.218.824,34	365.645,62	466.508,92	475.613,31	352.773,20	12.442.767,92	4.721.353,00
1.3.1- Rendimentos de Aplicação Financeira	106.447,17	101.877,87	105.473,83	110.634,61	81.693,04	87.654,81	81.596,73	86.189,98	246.243,69	156.122,56	152.867,04	104.013,31	1.420.814,64	1.157.857,00
1.3.2- Outras Receitas Patrimoniais	197.959,40	118.384,38	250.553,90	181.115,41	648.373,27	985.728,26	505.909,85	7.132.634,36	119.401,93	310.386,36	322.746,27	248.759,89	11.021.953,28	3.563.496,00
1.4- Receita Agropecuária	0,00	0,00	0,00	0,00	0,00	0,00	0,00	0,00	0,00	0,00	0,00	0,00	0,00	0,00
1.5- Receita Industrial	0,00	0,00	0,00	0,00	0,00	0,00	0,00	0,00	0,00	0,00	0,00	0,00	0,00	0,00
1.6- Receita de Serviços	3.550,00	0,00	50,00	0,00	0,00	327,58	0,00	20.743,65	32.806,59	39.743,42	128.670,13	225.891,37	55.000,00	55.000,00
1.7- Transferências Correntes	30.194.838,56	26.875.013,52	35.001.867,50	27.244.730,35	28.433.168,61	28.138.576,66	28.415.114,79	166.110.437,84	28.809.594,94	33.934.988,54	27.568.643,69	34.466.825,11	495.193.800,11	384.529.841,00
1.7.1- Cota-Parte do FPM	9.426.533,53	7.425.259,80	10.154.015,00	7.409.961,24	6.595.218,63	6.070.980,76	8.239.189,58	14.046.458,14	8.314.763,73	12.014.462,45	7.025.188,71	6.886.240,15	103.608.271,92	107.187.917,00
1.7.2- Cota-Parte do ICMS	6.028.441,40	6.365.276,88	8.493.145,07	6.311.726,74	7.258.102,00	7.940.074,33	7.340.265,69	11.276.921,57	4.666.159,54	6.832.427,52	7.374.019,18	5.300.022,12	85.186.582,04	90.042.103,00
1.7.3- Cota-Parte do IPVA	2.246.548,81	1.932.208,28	3.243.243,11	2.432.719,34	2.608.172,43	2.246.788,63	1.105.065,43	913.945,80	1.741.800,40	2.025.608,74	1.165.139,59	837.776,04	22.499.016,60	23.725.234,00
1.7.4- Cota-Parte do ITR	0,00	6.291,00	74.726,89	66,01	357,75	1.836,26	639,34	0,00	42,94	1.149,45	50,48	12,29	85.172,41	95.000,00
1.7.5- Transferências da LC 87/1996	0,00	0,00	0,00	0,00	0,00	0,00	0,00	0,00	0,00	0,00	0,00	0,00	0,00	250.000,00
1.7.6- Transferências da LC 61/1989	54.384,97	56.916,15	57.092,02	51.097,85	62.289,55	55.125,54	57.889,83	68.044,15	45.540,33	49.262,99	45.462,57	40.798,90	643.874,85	704.168,00
1.7.7- Transferências do FUNDEB	8.750.864,75	7.544.224,58	8.246.525,02	7.558.476,20	7.760.286,61	7.975.046,33	8.226.044,86	129.502.683,53	11.098.922,32	9.937.888,71	7.802.534,91	9.757.225,96	224.160.523,78	112.424.080,00
1.7.8- Outras Transferências Correntes	3.688.095,10	3.544.836,83	4.733.120,39	3.480.882,97	4.148.741,44	3.848.724,81	3.446.020,06	10.302.384,65	2.942.365,68	3.074.388,68	4.156.248,25	11.644.749,65	59.010.358,51	50.101.339,00
1.8- Outras Receitas Correntes	644.639,78	636.616,62	879.419,65	1.048.719,34	1.173.511,84	1.482.878,84	866.045,60	699.561,96	949.338,35	873.249,57	602.655,20	429.334,53	10.285.971,28	22.267.997,00
2- DEDUÇÕES (II)	-3.540.304,56	-3.145.807,07	-3.583.625,88	-3.230.894,52	-3.292.370,05	-3.251.935,81	-3.337.031,86	-4.407.417,15	-2.944.553,17	-4.174.729,50	-3.112.879,43	-2.604.809,95	-40.626.358,95	-42.676.263,00
2.1- Contrib. do Servidor para Plano de Previdência	0,00	0,00	0,00	0,00	0,00	0,00	0,00	0,00	0,00	0,00	0,00	0,00	0,00	0,00
2.2- Compensação Financ. entre Regimes Previdência	0,00	0,00	0,00	0,00	0,00	0,00	0,00	0,00	0,00	0,00	0,00	0,00	0,00	0,00
2.3- Dedução de Receita para Formação do FUNDEB	-3.540.304,56	-3.145.807,07	-3.583.625,88	-3.230.894,52	-3.292.370,05	-3.251.935,81	-3.337.031,86	-4.407.417,15	-2.944.553,17	-4.174.729,50	-3.112.879,43	-2.604.809,95	-40.626.358,95	-42.676.263,00
RECEITA CORRENTE LÍQUIDA (III) = (I - II)	45.704.606,72	42.057.660,54	48.043.861,13	46.340.347,22	43.205.186,94	46.396.488,01	41.908.373,84	193.303.213,09	47.742.755,63	55.800.415,94	45.718.969,94	45.373.190,01	701.595.069,01	596.652.893,00
4- (-) Transferências obrigatórias da União relativas às emendas individuais (art. 166-A, § 1º, da CF) (IV)	0,00	0,00	0,00	0,00	0,00	0,00	0,00	0,00	0,00	0,00	0,00	0,00	0,00	0,00
4- RECEITA CORRENTE LÍQUIDA AJUSTADA PARA CÁLCULO DOS LIMITES DE ENDIVIDAMENTO (V) = (III - IV)	45.704.606,72	42.057.660,54	48.043.861,13	46.340.347,22	43.205.186,94	46.396.488,01	41.908.373,84	193.303.213,09	47.742.755,63	55.800.415,94	45.718.969,94	45.373.190,01	701.595.069,01	596.652.893,00



ESTADO DA BAHIA
MUNICÍPIO DE LAURO DE FREITAS
Demonstrativo da Receita Corrente Líquida

RREO – Anexo III (LRF, Art. 53, inciso I)

MARÇO-ABRIL/2020
R\$ 1,00

ESPECIFICAÇÃO	EVOLUÇÃO DA RECEITA REALIZADA NOS ÚLTIMOS 12 MESES												TOTAL (ÚLTIMOS 12 MESES)	PREVISÃO ATUALIZADA 2020	
	05/2019	06/2019	07/2019	08/2019	09/2019	10/2019	11/2019	12/2019	01/2020	02/2020	03/2020	04/2020			
4- (-) Transferências obrigatórias da União relativas às emendas de bancada (art. 166, § 15, da CF) (VI)	0,00	0,00	0,00	0,00	0,00	0,00	0,00	0,00	0,00	0,00	0,00	0,00	0,00	0,00	0,00
4- RECEITA CORRENTE LÍQUIDA AJUSTADA PARA CÁLCULO DOS LIMITES DA DESPESA COM PESSOAL (VII) = (V - VI)	45.704.606,72	42.057.660,54	48.043.861,13	46.340.347,22	43.205.186,94	46.396.488,01	41.908.373,84	193.303.213,09	47.742.755,63	55.800.415,94	45.718.969,94	45.373.190,01	701.595.069,01	596.652.893,00	

MOEMA ISABEL GRAMACHO
PREFEITA MUNICIPAL Mat.1

LUIZ ANTONIO DE SOUZA
SEC. DA FAZENDA Mat.0000

LESSIVALDO DIAS DA SILVA
CONTADOR CRC- 023298/O-6 BA Mat.999



ESTADO DA BAHIA
MUNICÍPIO DE LAURO DE FREITAS
Demonstrativo das Receitas e Despesas Previdenciárias do Regime Próprio de Previdência dos Servidores

RREO - Anexo 4 (LRF, Art. 53, inciso II)

MARÇO-ABRIL/2020

PLANO PREVIDENCIÁRIO					
RECEITAS PREVIDENCIÁRIAS - RPPS	PREVISÃO INICIAL	PREVISÃO ATUALIZADA	RECEITAS REALIZADAS		
			Até o Bimestre 2020	Até o Bimestre 2019	
RECEITAS CORRENTES	0,00	0,00	0,00	0,00	0,00
Receita de Contribuições dos Segurados	0,00	0,00	0,00	0,00	0,00
Civil	0,00	0,00	0,00	0,00	0,00
Ativo	0,00	0,00	0,00	0,00	0,00
Inativo	0,00	0,00	0,00	0,00	0,00
Pensionista	0,00	0,00	0,00	0,00	0,00
Militar	0,00	0,00	0,00	0,00	0,00
Ativo	0,00	0,00	0,00	0,00	0,00
Inativo	0,00	0,00	0,00	0,00	0,00
Pensionista	0,00	0,00	0,00	0,00	0,00
Receita de Contribuições Patronais	0,00	0,00	0,00	0,00	0,00
Civil	0,00	0,00	0,00	0,00	0,00
Ativo	0,00	0,00	0,00	0,00	0,00
Inativo	0,00	0,00	0,00	0,00	0,00
Pensionista	0,00	0,00	0,00	0,00	0,00
Militar	0,00	0,00	0,00	0,00	0,00
Ativo	0,00	0,00	0,00	0,00	0,00
Inativo	0,00	0,00	0,00	0,00	0,00
Pensionista	0,00	0,00	0,00	0,00	0,00
Receita Patrimonial	0,00	0,00	0,00	0,00	0,00
Receitas Imobiliárias	0,00	0,00	0,00	0,00	0,00
Receitas de Valores Mobiliários	0,00	0,00	0,00	0,00	0,00
Outras Receitas Patrimoniais	0,00	0,00	0,00	0,00	0,00
Receita de Serviços	0,00	0,00	0,00	0,00	0,00
Outras Receitas Correntes	0,00	0,00	0,00	0,00	0,00
Compensação Previdenciária do RGPS para o RPPS	0,00	0,00	0,00	0,00	0,00
Aportes Periódicos para Amortização de Déficit Atuarial do RPPS	0,00	0,00	0,00	0,00	0,00
Demais Receitas Correntes	0,00	0,00	0,00	0,00	0,00
RECEITAS DE CAPITAL (III)	0,00	0,00	0,00	0,00	0,00
Alienação de Bens, Direitos e Ativos	0,00	0,00	0,00	0,00	0,00
Amortização de Empréstimos	0,00	0,00	0,00	0,00	0,00
Outras Receitas de Capital	0,00	0,00	0,00	0,00	0,00
TOTAL DAS RECEITAS PREVIDENCIÁRIAS RPPS - (IV) = (I + III - II)	0,00	0,00	0,00	0,00	0,00

DESPESAS PREVIDENCIÁRIA - RPPS	DOTAÇÃO INICIAL	DOTAÇÃO ATUALIZADA	DESPESAS EMPENHADAS		DESPESAS LIQUIDADAS		INSCRITAS EM RESTOS A PAGAR NÃO PROCESSADOS		
			Até o Bimestre 2020	Até o Bimestre 2019	Até o Bimestre 2020	Até o Bimestre 2019	Até o Bimestre 2020	Até o Bimestre 2019	
Benefícios - Civil	0,00	0,00	0,00	0,00	0,00	0,00	0,00	0,00	0,00

Aposentadorias	0,00	0,00	0,00	0,00	0,00	0,00	0,00	0,00
Pensões	0,00	0,00	0,00	0,00	0,00	0,00	0,00	0,00
Outros Benefícios Previdenciários	0,00	0,00	0,00	0,00	0,00	0,00	0,00	0,00
Pessoal Militar	0,00	0,00	0,00	0,00	0,00	0,00	0,00	0,00
Reformas	0,00	0,00	0,00	0,00	0,00	0,00	0,00	0,00
Pensões	0,00	0,00	0,00	0,00	0,00	0,00	0,00	0,00
Outros Benefícios Previdenciários	0,00	0,00	0,00	0,00	0,00	0,00	0,00	0,00
Outras Despesas Previdenciárias	0,00	0,00	0,00	0,00	0,00	0,00	0,00	0,00
Compensação Previdenciária do RPPS para o RGPS	0,00	0,00	0,00	0,00	0,00	0,00	0,00	0,00
Demais Despesas Previdenciárias	0,00	0,00	0,00	0,00	0,00	0,00	0,00	0,00
TOTAL DAS DESPESAS PREVIDENCIÁRIAS RPPS (V)	0,00	0,00	0,00	0,00	0,00	0,00	0,00	0,00
RESULTADO PREVIDENCIÁRIO (VI) = (IV - V)	0,00	0,00	0,00	0,00	0,00	0,00	0,00	
RECURSOS RPPS ARRECADADOS EM EXERCÍCIOS ANTERIORES	PREVISÃO ORÇAMENTÁRIA							
RESVALORRESERVA ORÇAMENTÁRIA DO RPPS	PREVISÃO ORÇAMENTÁRIA							
APORTES DE RECURSOS PARA O REGIME PRÓPRIO DE PREVIDÊNCIA DO SERVIDOR	APORTES REALIZADOS							
Plano de Amortização - Contribuição Patronal Suplementar	0,00							
Plano de Amortização - Aporte Periódico de Valores Predefinidos	0,00							
Aportes para o RPPS	0,00							
Recursos para Cobertura de Déficit Financeiro	0,00							
RESERVA ORÇAMENTÁRIA DO RPPS	PREVISÃO ORÇAMENTÁRIA							
VALOR	0,00							
BENS E DIREITOS DO RPPS	PERÍODO DE REFERÊNCIA							
	2020				2019			
Caixa e Equivalentes de Caixa	0,00				0,00			
Investimentos e Aplicações	0,00				0,00			
Outros Bens e Direitos	0,00				0,00			

PLANO FINANCEIRO								
RECEITAS PREVIDENCIÁRIAS - RPPS	PREVISÃO INICIAL	PREVISÃO ATUALIZADA	RECEITAS REALIZADAS					
			Até o Bimestre 2020	Até o Bimestre 2019				
RECEITAS CORRENTES (VII)								
Receita de Contribuições dos Segurados								
Civil								
Ativo								
Inativo								
Pensionista								
Militar								
Ativo								
Inativo								
Pensionista								
Receita de Contribuições Patronais								
Civil								
Ativo								
Inativo								
Pensionista								
Militar								
Ativo								
Inativo								
Pensionista								
Em Regime de Parcelamento de Débitos								
Receita Patrimonial								
Recultas Imobiliárias								
Recultas de Valores Mobiliários								
Outras Recultas Patrimoniais								
Receita de Serviços								
Outras Recultas Correntes								
Compensação Previdenciária do RGPS para o RPPS								
Demais Recultas Correntes								
RECEITAS DE CAPITAL (IX)								
Alienação de Bens, Direitos e Ativos								
Amortização de Empréstimos								
Outras Recultas de Capital								
TOTAL DAS RECEITAS PREVIDENCIÁRIAS RPPS - (IX) = (VII + VIII)								
DESPESAS	DOTAÇÃO INICIAL	DOTAÇÃO ATUALIZADA	DESPESAS EMPENHADAS		DESPESAS LIQUIDADAS		INSCRITAS EM RESTOS A PAGAR NÃO PROCESSADOS	
			Até o Bimestre 2020	Até o Bimestre 2019	Até o Bimestre 2020	Até o Bimestre 2019	Até o Bimestre 2020	Até o Bimestre 2019
Benefícios - Civil								
Aposentadorias								
Pensões								
Outros Benefícios Previdenciários								
Benefícios - Militar								
Reformas								
Pensões								
Outros Benefícios Previdenciários								
Outras Despesas Previdenciárias								
Compensação Previdenciária do RPPS para o RGPS								
Demais Despesas Previdenciárias								
TOTAL DAS DESPESAS PREVIDENCIÁRIAS RPPS (X)								
RESULTADO PREVIDENCIÁRIO (XI) = (IX - X)								

APORTES DE RECURSOS PARA O REGIME PRÓPRIO DE PREVIDÊNCIA DO SERVIDOR		APORTES REALIZADOS							
Recursos para Cobertura de Insuficiências Financeiras Recursos para Formação de Reserva									
RECEITAS DA ADMINISTRAÇÃO - RPPS	PREVISÃO INICIAL	PREVISÃO ATUALIZADA	RECEITAS REALIZADAS						
			Até o Bimestre 2020		Até o Bimestre 2019				
RECEITAS CORRENTES	0,00	0,00	0,00		0,00		0,00		
TOTAL DAS RECEITAS DA ADMINISTRAÇÃO RPPS - (XII)	0,00	0,00	0,00		0,00		0,00		
DESPESAS DA ADMINISTRAÇÃO - RPPS	DOTAÇÃO INICIAL	DOTAÇÃO ATUALIZADA	DESPESAS EMPENHADAS		DESPESAS LIQUIDADAS		INSCRITAS EM RESTOS A PAGAR NÃO PROCESSADOS		
			Até o Bimestre 2020	Até o Bimestre 2019	Até o Bimestre 2020	Até o Bimestre 2019	Até o Bimestre 2020	Até o Bimestre 2019	
DESPESAS CORRENTES (XIII)	0,00	0,00	0,00	0,00	0,00	0,00	0,00	0,00	
DESPESAS DE CAPITAL (XIV)	0,00	0,00	0,00	0,00	0,00	0,00	0,00	0,00	
TOTAL DAS DESPESAS DA ADMINISTRAÇÃO RPPS (XV) = (XIII + XIV)	0,00	0,00	0,00	0,00	0,00	0,00	0,00	0,00	
RESULTADO DA ADMINISTRAÇÃO RPPS (XVI) = (XII - XV)	0,00	0,00	0,00	0,00	0,00	0,00	0,00	0,00	



MOEMA ISABEL GRAMACHO
PREFEITA MUNICIPAL Mat.1



LUIZ ANTONIO DE SOUZA
SEC. DA FAZENDA Mat.0000



LESSIVALDO DIAS DA SILVA
CONTADOR CRC - 023298/O-6 BA Mat.999



ESTADO DA BAHIA
MUNICÍPIO DE LAURO DE FREITAS
Demonstrativo do Resultado Primário e Nominal

RREO – Anexo VI (LRF, Art. 53, inciso III)

MARÇO-ABRIL/2020

R\$ 1,00

ACIMA DA LINHA		
RECEITAS PRIMÁRIAS	PREVISÃO ATUALIZADA	RECEITAS REALIZADAS (a)
		Até o Bimestre 2020
RECEITAS CORRENTES (I)	596.652.893,00	194.635.080,69
Impostos, Taxas e Contribuições de Melhoria	201.494.800,00	69.841.804,42
IPTU	52.500.000,00	26.673.277,45
ISS	86.884.163,00	28.166.303,84
ITBI	23.000.000,00	5.185.323,84
IRRF	25.599.997,00	6.411.559,60
Outros Impostos, Taxas e Contribuições de Melhoria	13.510.640,00	3.405.339,69
Contribuições	26.260.165,00	8.113.113,55
Receita Patrimonial	4.721.353,00	1.660.541,05
Aplicações Financeiras (II)	1.157.857,00	659.246,60
Outras Receitas Patrimoniais	3.563.496,00	1.001.294,45
Transferências Correntes	341.853.578,00	111.943.080,23
Cota-Parte do FPM	87.474.956,00	27.392.524,21
Cota-Parte do ICMS	72.033.682,00	19.338.102,76
Cota-Parte do IPVA	18.980.187,00	4.616.260,15
Cota-Parte do ITR	76.000,00	1.004,16
Transferências da LC 87/1996	200.000,00	0,00
Transferências da LC 61/1989	563.334,00	181.064,79
Transferências do FUNDEB	85.769.984,00	25.970.843,56
Outras Transferências Correntes	76.755.435,00	34.443.280,60
Demais Receitas Correntes	22.322.997,00	3.076.541,44
Outras Receitas Financeiras (III)	0,00	0,00
Receitas Correntes Restantes	22.322.997,00	3.076.541,44
RECEITAS PRIMÁRIAS CORRENTES (IV) = (I - II - III)	595.495.036,00	193.975.834,09
RECEITAS DE CAPITAL (V)	47.160.000,00	943.543,02
Operações de Crédito (VI)	10.600.000,00	0,00
Amortização de Empréstimos (VII)	0,00	0,00
Alienação de Bens	15.000.000,00	0,00
Receitas de Alienação de Investimentos Temporários (VIII)	0,00	0,00
Receitas de Alienação de Investimentos Permanentes (IX)	0,00	0,00
Outras Aliações de Bens	15.000.000,00	0,00
Transferências de Capital	21.560.000,00	943.543,02
Convênios	21.500.000,00	943.543,02
Outras Transferências de Capital	60.000,00	0,00
Outras Receitas de Capital	0,00	0,00
Outras Receitas de Capital Não Primárias (X)	0,00	0,00
Outras Receitas de Capital Primárias	0,00	0,00

RECEITAS PRIMÁRIAS DE CAPITAL (XI) = (V - VI - VII - VIII - IX - X)	36.580.000,00	943.543,02
RECEITA PRIMÁRIA TOTAL (XII) = (IV + XI)	632.075.036,00	194.919.377,11

DESPESAS PRIMÁRIAS	DOTAÇÃO ATUALIZADA	DESPESAS EMPENHADAS	DESPESAS LIQUIDADAS	DESPESAS PAGAS (a)	RESTOS A PAGAR PROCESSADOS PAGOS (b)	RESTOS A PAGAR NÃO PROCESSADOS	
						LIQUIDADOS	PAGOS (c)
DESPESAS CORRENTES (XIII)	606.212.987,84	568.969.505,17	190.855.259,56	173.541.385,23	19.903.915,89	5.023.759,03	4.797.496,05
Pessoal e Encargos Sociais	334.281.276,41	329.565.229,01	108.107.047,04	108.083.718,89	148.545,93	0,00	0,00
Juros e Encargos da Dívida (XIV)	66.000,00	0,00	0,00	0,00	0,00	0,00	0,00
Outras Despesas Correntes	271.865.711,43	239.404.276,16	82.748.212,52	65.457.666,34	19.755.369,96	5.023.759,03	4.797.496,05
Transferências Constitucionais e Legais	0,00	0,00	0,00	0,00	0,00	0,00	0,00
Demais Despesas Correntes	271.865.711,43	239.404.276,16	82.748.212,52	65.457.666,34	19.755.369,96	5.023.759,03	4.797.496,05
DESPESAS PRIMÁRIAS CORRENTES (XV) = (XIII - XIV)	606.146.987,84	568.969.505,17	190.855.259,56	173.541.385,23	19.903.915,89	5.023.759,03	4.797.496,05
DESPESAS DE CAPITAL (XVI)	64.341.605,52	30.992.800,50	12.157.436,65	9.855.131,34	5.490.983,19	224.066,36	224.066,36
Investimentos	51.102.391,46	17.822.005,44	5.354.880,55	3.097.277,71	5.490.983,19	224.066,36	224.066,36
Inversões Financeiras	41.000,00	0,00	0,00	0,00	0,00	0,00	0,00
Concessão de Empréstimos e Financiamentos (XVII)	0,00	0,00	0,00	0,00	0,00	0,00	0,00
Aquisição de Título de Capital já Integralizado (XVIII)	0,00	0,00	0,00	0,00	0,00	0,00	0,00
Aquisição de Título de Crédito (XIX)	0,00	0,00	0,00	0,00	0,00	0,00	0,00
Demais Inversões Financeiras	41.000,00	0,00	0,00	0,00	0,00	0,00	0,00
Amortização da Dívida (XX)	13.198.214,06	13.170.795,06	6.802.556,10	6.757.853,63	0,00	0,00	0,00
DESPESAS PRIMÁRIAS DE CAPITAL (XXI) = (XVI - XVII - XVIII - XIX - XX)	51.143.391,46	17.822.005,44	5.354.880,55	3.097.277,71	5.490.983,19	224.066,36	224.066,36
RESERVA DE CONTINGÊNCIA (XXII)	3.000.000,00	0,00	0,00	0,00	0,00	0,00	0,00
DESPESA PRIMÁRIA TOTAL (XXIII) = (XV + XXI + XXII)	660.290.379,30	586.791.510,61	196.210.140,11	176.638.662,94	25.394.899,08	5.247.825,39	5.021.562,41

RESULTADO PRIMÁRIO - Acima da Linha (XXIV) = [XIIa - (XXIIIa + XXIIIb + XXIIIc)]	-12.135.747,32
--	----------------

META FISCAL PARA O RESULTADO PRIMÁRIO	VALOR CORRENTE
META DE RESULTADO PRIMÁRIO FIXADA NO ANEXO DE METAS FISCAIS DA LDO P/ O EXERCÍCIO DE REFERÊNCIA	118.737,21

JUROS NOMINAIS	VALOR INCORRIDO
JUROS, ENCARGOS E VARIAÇÕES MONETÁRIAS ATIVOS (XXV)	659.246,60
JUROS, ENCARGOS E VARIAÇÕES MONETÁRIAS PASSIVOS (XXVI)	0,00
RESULTADO NOMINAL - Acima da Linha (XXVII) = XXIV + (XXV - XXVI)	-11.476.500,72

META FISCAL PARA O RESULTADO NOMINAL	
META FIXADA NO ANEXO DE METAS FISCAIS DA LDO PARA O EXERCÍCIO DE REFERÊNCIA	2.243.994,75


ABAIXO DA LINHA

CÁLCULO DO RESULTADO NOMINAL	SALDO	
	Em 31/Dez/2019	Até o Bimestre 2020

DÍVIDA CONSOLIDADA (XXVIII)	171.179.662,11	164.377.106,01
DEDUÇÕES (XXIX)	150.753.991,28	165.029.330,73
Disponibilidade de Caixa	150.753.991,28	165.029.330,73
Disponibilidade de Caixa bruta	183.389.583,58	172.496.286,93
(-) Restos a Pagar Processados (XXX)	32.635.592,30	7.466.956,20
Demais Haveres Financeiros	0,00	0,00
DÍVIDA CONSOLIDADA LÍQUIDA (XXXI) = (XXVIII - XXIX)	20.425.670,83	-652.224,72
RESULTADO NOMINAL - Abaixo da Linha (XXXII) = (XXXIa - XXXIb)		21.077.895,55

AJUSTE METODOLÓGICO	Até o Bimestre / 2020
VARIAÇÃO SALDO RPP = (XXXIII) = (XXXa - XXXb)	25.168.636,10
RECEITA DE ALIENAÇÃO DE INVESTIMENTOS PERMANENTES (IX)	0,00
PASSIVOS RECONHECIDOS NA DC (XXXIV)	0,00
VARIAÇÃO CAMBIAL (XXXV)	0,00
PAGAMENTO DE PRECATÓRIOS INTEGRANTES DA DC (XXXVI)	0,00
AJUSTE RELATIVOS AO RPPS (XXXVII)	0,00
OUTROS AJUSTES (XXXVIII)	0,00
RESULTADO NOMINAL AJUSTADO - Abaixo da Linha (XXXIX) = (XXXII - XXXIII - IX + XXXIV + XXXV - XXXVI + XXXVII + XXXVIII)	-4.690.740,55
RESULTADO PRIMÁRIO - Abaixo da Linha (XL) = XXXIX - (XXV - XXVI)	-4.749.987,15

INFORMAÇÕES ADICIONAIS	PREVISÃO ORÇAMENTÁRIA
SALDO DE EXERCÍCIOS ANTERIORES	25.721.700,36
Recursos Arrecadados em Exercícios Anteriores - RPPS	0,00
Superávit Financeiro Utilizado para Abertura e Reabertura de Créditos Adicionais	25.721.700,36
RESERVA ORÇAMENTÁRIA DO RPPS	



MOEMA ISABEL GRAMACHO
PREFEITA MUNICIPAL Mat.1



LUIZ ANTONIO DE SOUZA
SEC. DA FAZENDA Mat.0000



LESSIVALDO DIAS DA SILVA
CONTADOR CRC- 023298/O-6 BA Mat.999



ESTADO DA BAHIA
MUNICÍPIO DE LAURO DE FREITAS
Demonstrativo dos Restos a Pagar por Poder e Órgão

RREO - ANEXO VII (LRF, art. 53, inciso V)

MARÇO-ABRIL/2020

R\$ 1,00

PODER/ÓRGÃO	RESTOS A PAGAR PROCESSADOS					RESTOS A PAGAR NÃO PROCESSADOS						Saldo Total
	Inscritos		Pagos	Cancelados	Saldo	Inscritos		Liquidados	Pagos	Cancelados	Saldo	
	Em Exercícios Anteriores	Em 31 de Dezembro de 2019				Em Exercícios Anteriores	Em 31 de Dezembro de 2019					
DESPESAS (EXCETO INTRA-ORÇAMENTÁRIAS) (I)	8.489.134,54	24.182.662,4	25.394.899,0	0,00	7.276.897,90	2.289.305,81	5.328.652,57	5.247.825,39	5.021.562,41	0,00	2.596.395,97	9.873.293,87
Executivo	8.485.512,88	24.162.877,9	25.379.343,5	0,00	7.269.047,34	2.284.171,03	5.317.836,87	5.243.921,03	5.017.656,05	0,00	2.584.349,85	9.853.397,19
01 - GABINETE DA PREFEITA	38.788,79	1.126.722,74	1.122.590,34	0,00	42.921,19	0,00	0,00	0,00	0,00	0,00	0,00	42.921,19
03 - PROCURADORIA GERAL DO MUNICÍPIO	11.906,27	6.203,31	6.203,31	0,00	11.906,27	0,00	0,00	0,00	0,00	0,00	0,00	11.906,27
04 - SECRETARIA MUNICIPAL DE GOVERNO	5.738,71	95.648,32	94.772,48	0,00	6.614,55	0,00	660,00	660,00	660,00	0,00	0,00	6.614,55
05 - SECRETARIA MUN. DE PLANN. CIÊNCIA, TECNOLOGIA E DESENV. ECONÔMICO	0,00	496,15	496,15	0,00	0,00	0,00	0,00	0,00	0,00	0,00	0,00	0,00
06 - SECRETARIA MUNICIPAL DE ADMINISTRAÇÃO	32.251,32	1.083.797,42	1.083.797,42	0,00	32.251,32	17,10	149.893,38	141.493,38	141.493,38	0,00	8.417,10	40.668,42
07 - SECRETARIA MUNICIPAL DA FAZENDA	16.987,55	371.813,34	367.994,41	0,00	20.806,48	0,00	0,00	0,00	0,00	0,00	0,00	20.806,48
08 - SECRETARIA MUNICIPAL DE SERVIÇOS PÚBLICOS	138.362,15	10.287.964,38	10.287.427,7	0,00	138.898,66	9.112,64	2.516.319,71	2.516.319,71	2.290.056,73	0,00	235.375,62	374.274,28
09 - SECRETARIA MUNICIPAL DE INFRAESTRUTURA	70.836,99	3.926.530,13	3.924.934,90	0,00	72.432,22	0,00	167.096,36	167.096,36	167.096,36	0,00	0,00	72.432,22
10 - SECRETARIA MUNICIPAL DE EDUCAÇÃO	1.108.394,47	1.244.264,46	2.329.761,30	0,00	22.897,63	0,00	27.165,28	27.165,28	27.165,28	0,00	0,00	22.897,63
11 - SECRETARIA MUNICIPAL DE TRABALHO, ESPORTE E LAZER	1.363,21	182.187,03	182.187,03	0,00	1.363,21	0,00	0,00	0,00	0,00	0,00	0,00	1.363,21
12 - SECRETARIA DE DESENVOLVIMENTO SOCIAL E CIDADANIA	30.698,30	2.135.499,31	1.911.181,82	0,00	255.015,79	47.153,63	389.285,64	389.285,64	389.285,64	0,00	47.153,63	302.169,42
13 - CONTROLADORIA GERAL DO MUNICÍPIO	0,00	3.251,55	3.251,55	0,00	0,00	0,00	0,00	0,00	0,00	0,00	0,00	0,00
14 - SECRETARIA MUNICIPAL DE POLÍTICAS PARA MULHERES	4.466,45	2.198,73	2.198,73	0,00	4.466,45	0,00	0,00	0,00	0,00	0,00	0,00	4.466,45
15 - SECRETARIA MUN. DE TRÂNSITO, TRANSPORTE E ORDEM PÚBLICA	32.280,79	555.003,55	555.003,55	0,00	32.280,79	0,00	0,00	0,00	0,00	0,00	0,00	32.280,79
16 - SECRETARIA MUNICIPAL DE CULTURA E TURISMO	32.421,06	731.603,56	731.603,56	0,00	32.421,06	0,00	0,00	0,00	0,00	0,00	0,00	32.421,06
17 - SECRETARIA MUN. DE MEIO AMBIENTE, SANEAMENTO E RECURSOS HÍDRICOS	11.371,54	5.259,19	5.259,19	0,00	11.371,54	0,00	30.000,00	30.000,00	30.000,00	0,00	0,00	11.371,54
18 - SECRETARIA DA JUVENTUDE, IGUALDADE RACIAL E POLÍTICAS AFIRMATIVAS	10.563,79	8.316,85	8.316,85	0,00	10.563,79	0,00	0,00	0,00	0,00	0,00	0,00	10.563,79
19 - SECRETARIA MUN. DESENV. URBANO, SUSTENTÁVEL E ORDENAMENTO DO USO DO SOLO	2.660,98	119.739,97	119.739,97	0,00	2.660,98	0,00	115.870,00	115.870,00	115.870,00	0,00	0,00	2.660,98
21 - PREFEITURA MUNICIPAL DE LAURO DE FREITAS	3.352.676,11	0,00	228.204,72	0,00	3.124.471,39	1.582.955,92	0,00	0,00	0,00	0,00	1.582.955,92	4.707.427,31
29 - FUNDO MUNICIPAL DE SAÚDE DE LAURO DE FREITAS	3.110.502,80	0,00	0,00	0,00	3.110.502,80	573.328,27	0,00	0,00	0,00	0,00	573.328,27	3.683.831,07
30 - SECRETARIA MUNICIPAL DE SAÚDE	254.744,36	2.276.377,99	2.259.033,99	0,00	272.088,36	10.526,05	1.921.546,50	1.856.030,66	1.856.030,66	0,00	76.041,89	348.130,25
31 - FUNDO MUNICIPAL DE EDUCAÇÃO DE LAURO DE FREITAS	218.497,24	0,00	155.384,38	0,00	63.112,86	61.077,42	0,00	0,00	0,00	0,00	61.077,42	124.190,28



ESTADO DA BAHIA
MUNICÍPIO DE LAURO DE FREITAS
Demonstrativo dos Restos a Pagar por Poder e Órgão

RREO - ANEXO VII (LRF, art. 53, inciso V)

MARÇO-ABRIL/2020
R\$ 1,00

PODER/ÓRGÃO	RESTOS A PAGAR PROCESSADOS					RESTOS A PAGAR NÃO PROCESSADOS						Saldo Total
	Inscritos		Pagos	Cancelados	Saldo	Inscritos		Liquidados	Pagos	Cancelados	Saldo	
	Em Exercícios Anteriores	Em 31 de Dezembro de 2019				Em Exercícios Anteriores	Em 31 de Dezembro de 2019					
Legislativo	3.621,66	19.784,46	15.555,56	0,00	7.850,56	5.134,78	10.815,70	3.904,36	3.904,36	0,00	12.046,12	19.896,68
30 - CÂMARA MUNICIPAL DE LAURO DE FREITAS	0,00	0,00	0,00	0,00	0,00	5.134,78	0,00	0,00	0,00	0,00	5.134,78	5.134,78
50 - CÂMARA MUNICIPAL DE LAURO DE FREITAS	3.621,66	0,00	0,00	0,00	3.621,66	0,00	0,00	0,00	0,00	0,00	0,00	3.621,66
5001 - CÂMARA MUNICIPAL DE LAURO DE FREITAS	0,00	19.784,46	15.555,56	0,00	4.228,90	0,00	10.815,70	3.904,36	3.904,36	0,00	6.911,34	11.140,24
TOTAL (III) = (I + II)	8.489.134,54	24.182.662,44	25.394.899,08	0,00	7.276.897,90	2.289.305,81	5.328.652,57	5.247.825,39	5.021.562,41	0,00	2.596.395,97	9.873.293,87

MOEMA ISABEL GRAMACHO
PREFEITA MUNICIPAL Mat.1

LUIZ ANTONIO DE SOUZA
SEC. DA FAZENDA Mat.0000

LESSIVALDO DIAS DA SILVA
CONTADOR CRC- 023298/O-6 BA Mat.999



ESTADO DA BAHIA
MUNICÍPIO DE LAURO DE FREITAS
DEMONSTRATIVO DAS RECEITAS E DESPESAS COM MANUTENÇÃO E DESENVOLVIMENTO DO ENSINO - MDE

RREO - ANEXO VIII (LDB, art. 72)

MARÇO-ABRIL/2020
R\$ 1,00

RECEITAS DO ENSINO				
RECEITA RESULTANTE DE IMPOSTOS (caput do art. 212 da Constituição)	PREVISÃO INICIAL	PREVISÃO ATUALIZADA (a)	RECEITAS REALIZADAS	
			Até o Bimestre (b)	% (c) = (b/a)x100
1 - RECEITA DE IMPOSTOS	187.984.160,00	187.984.160,00	66.436.464,73	35,34
1.1 - Receita Resultante do Imposto sobre a Propriedade Predial e Territorial Urbana - IPTU	52.500.000,00	52.500.000,00	26.673.277,45	50,80
1.1.1 - IPTU	45.300.874,00	45.300.874,00	25.013.389,01	55,21
1.1.2 - Multas, Juros de Mora, Dívida Ativa e Outros Encargos do IPTU	7.199.126,00	7.199.126,00	1.659.888,44	23,05
1.2 - Receita Resultante do Imposto sobre Transmissão Inter Vivos - ITBI	23.000.000,00	23.000.000,00	5.185.323,84	22,54
1.2.1 - ITBI	22.990.000,00	22.990.000,00	5.168.080,17	22,47
1.2.2 - Multas, Juros de Mora, Dívida Ativa e Outros Encargos do ITBI	10.000,00	10.000,00	17.243,67	172,43
1.3 - Receita Resultante do Imposto sobre Serviços de Qualquer Natureza - ISS	86.884.163,00	86.884.163,00	28.166.303,84	32,41
1.3.1 - ISS	84.950.357,00	84.950.357,00	27.878.603,66	32,81
1.3.2 - Multas, Juros de Mora, Dívida Ativa e Outros Encargos do ISS	1.933.806,00	1.933.806,00	287.700,18	14,87
1.4 - Receita Resultante do Imposto de Renda Retido na Fonte - IRRF	25.599.997,00	25.599.997,00	6.411.559,60	25,04
2 - RECEITA DE TRANSFERÊNCIAS CONSTITUCIONAIS E LEGAIS	222.004.422,00	222.004.422,00	64.365.928,12	28,99
2.1 - Cota-Parte FPM	107.187.917,00	107.187.917,00	34.240.655,04	31,94
2.1.1 - Parcela referente à CF, art. 159, I, alínea b	98.564.807,00	98.564.807,00	34.240.655,04	34,73
2.1.2 - Parcela referente à CF, art. 159, I, alínea d	4.378.161,00	4.378.161,00	0,00	0,00
2.1.2 - Parcela referente à CF, art. 159, I, alínea e	4.244.949,00	4.244.949,00	0,00	0,00
2.2 - Cota-Parte ICMS	90.042.103,00	90.042.103,00	24.172.628,36	26,84
2.3 - ICMS-Desoneração - L.C. nº87/1996	250.000,00	250.000,00	0,00	0,00
2.4 - Cota-Parte IPI-Exportação	704.168,00	704.168,00	181.064,79	25,71
2.5 - Cota-Parte ITR	95.000,00	95.000,00	1.255,16	1,32
2.6 - Cota-Parte IPVA	23.725.234,00	23.725.234,00	5.770.324,77	24,32
2.7 - Cota-Parte IOF-Ouro	0,00	0,00	0,00	0,00
3 - TOTAL DA RECEITA DE IMPOSTOS (1 + 2)	409.988.582,00	409.988.582,00	130.802.392,85	31,90
RECEITAS ADICIONAIS PARA FINANCIAMENTO DO ENSINO				
RECEITAS ADICIONAIS PARA FINANCIAMENTO DO ENSINO	PREVISÃO INICIAL	PREVISÃO ATUALIZADA (a)	RECEITAS REALIZADAS	
			Até o Bimestre (b)	% (c) = (b/a)x100
4 - RECEITA DA APLICAÇÃO FINANCEIRA DE OUTROS RECURSOS DE IMPOSTOS VINCULADOS AO ENSINO	2.330,00	2.330,00	61,04	2,61
5 - RECEITA DE TRANSFERÊNCIAS DO FNDE	9.300.920,00	9.300.920,00	2.512.674,13	27,01
5.1 - Transferências do Salário-Educação	4.164.105,00	4.164.105,00	1.262.788,33	30,32
5.2 - Transferências Diretas - PDDE	0,00	0,00	0,00	0,00
5.3 - Transferências Diretas - PNAE	5.073.067,00	5.073.067,00	1.240.762,20	24,45
5.4 - Transferências Diretas - PNATE	0,00	0,00	0,00	0,00
5.5 - Outras Transferências do FNDE	0,00	0,00	0,00	0,00
5.6 - Aplicação Financeira dos Recursos do FNDE	63.748,00	63.748,00	9.123,60	14,31
6 - RECEITA DE TRANSFERÊNCIAS DE CONVÊNIOS	2.001.947,00	2.001.947,00	290,12	0,01
6.1 - Transferências de Convênios	2.000.000,00	2.000.000,00	0,00	0,00
6.2 - Aplicação Financeira dos Recursos de Convênios	1.947,00	1.947,00	290,12	14,90

7 - RECEITA DE OPERAÇÕES DE CRÉDITO	0,00	0,00	0,00	0,00
8 - OUTRAS RECEITAS PARA FINANCIAMENTO DO ENSINO	0,00	0,00	0,00	0,00
9 - TOTAL DAS RECEITAS ADICIONAIS PARA FINANCIAMENTO DO ENSINO (4 + 5 + 6 + 7 + 8)	11.305.197,00	11.305.197,00	2.513.025,29	22,23

FUNDEB				
RECEITAS DO FUNDEB	PREVISÃO INICIAL	PREVISÃO ATUALIZADA (a)	RECEITAS REALIZADAS	
			Até o Bimestre (b)	% (c) = (b/a)x100
10 - RECEITAS DESTINADAS AO FUNDEB	42.676.263,00	42.676.263,00	12.836.972,05	30,07
10.1- Cota-Parte FPM Destinada ao FUNDEB – (20% de 2.1.1)	19.712.961,00	19.712.961,00	6.848.130,83	34,73
10.2- Cota-Parte ICMS Destinada ao FUNDEB – (20% de 2.2)	18.008.421,00	18.008.421,00	4.834.525,60	26,84
10.3- ICMS-Desoneração Destinada ao FUNDEB – (20% de 2.3)	50.000,00	50.000,00	0,00	0,00
10.4- Cota-Parte IPI-Exportação Destinada ao FUNDEB – (20% de 2.4)	140.834,00	140.834,00	0,00	0,00
10.5- Cota-Parte ITR ou ITR Arrecadado Destinados ao FUNDEB – (20% de ((1.5 – 1.5.5) + 2.5))	19.000,00	19.000,00	251,00	1,32
10.6- Cota-Parte IPVA Destinada ao FUNDEB – (20% de 2.6)	4.745.047,00	4.745.047,00	1.154.064,62	24,32
11- RECEITAS RECEBIDAS DO FUNDEB	112.480.530,00	112.480.530,00	38.602.952,87	34,31
11.1- Transferências de Recursos do FUNDEB	85.769.984,00	85.769.984,00	25.970.843,56	30,27
11.2- Complementação da União ao FUNDEB	26.654.096,00	26.654.096,00	12.625.528,34	47,36
11.3- Receita de Aplicação Financeira dos Recursos do FUNDEB	56.450,00	56.450,00	8.580,97	11,65
12- RESULTADO LÍQUIDO DAS TRANSFERÊNCIAS DO FUNDEB (11.1 - 10)	43.093.721,00	43.093.721,00	13.133.871,51	30,48

ACRÉSCIMO RESULTANTE DAS TRANSFERÊNCIAS DO FUNDEB


DESPESAS DO FUNDEB	DOTAÇÃO INICIAL	DOTAÇÃO ATUALIZADA (d)	DESPESAS EMPENHADAS		DESPESAS LIQUIDADAS		INSC. EM RP NÃO PROC. (i)	
			Até o Bimestre (e)	% (f) = (e/d)x100	Até o Bimestre (g)	% (h) = (g/d)x100		
13- PAGAMENTO DOS PROFISSIONAIS DO MAGISTÉRIO	101.232.477,00	94.062.457,79	93.872.457,79	99,79%	28.256.254,50	30,03%	0,00	
13.1- Com Educação Infantil	2.660.000,00	429.000,00	429.000,00	100,00%	0,00	0,00%	0,00	
13.2- Com Ensino Fundamental	98.572.477,00	93.633.457,79	93.443.457,79	99,79%	28.256.254,50	30,17%	0,00	
14- OUTRAS DESPESAS	11.248.053,00	18.608.072,21	18.437.464,46	99,08%	15.920.486,18	85,55%	0,00	
14.1- Com Educação Infantil	704.053,00	109.053,00	91.000,00	83,44%	0,00	0,00%	0,00	
14.2- Com Ensino Fundamental	10.544.000,00	18.499.019,21	18.346.464,46	99,17%	15.920.486,18	86,06%	0,00	
15- TOTAL DAS DESPESAS DO FUNDEB (13 + 14)	112.480.530,00	112.670.530,00	112.309.922,25	99,68%	44.176.740,68	39,21%	0,00	
DEDUÇÕES PARA FINS DE LIMITE DO FUNDEB PARA PAGAMENTO DOS PROFISSIONAIS DO MAGISTÉRIO								VALOR
16- RESTOS A PAGAR INSCRITOS NO EXERCÍCIO SEM DISPONIBILIDADE FINANCEIRA DE RECURSOS DO FUNDEB							0,00	
16.1 - FUNDEB 60%							0,00	
16.2 - FUNDEB 40%							0,00	
17- DESPESAS CUSTEADAS COM O SUPERÁVIT FINANCEIRO, DO EXERCÍCIO ANTERIOR, DO FUNDEB							0,00	
17.1 - FUNDEB 60%							0,00	
17.2 - FUNDEB 40%							0,00	
18- TOTAL DAS DEDUÇÕES CONSIDERADAS PARA FINS DE LIMITE DO FUNDEB (16 + 17)							0,00	
INDICADORES DO FUNDEB								VALOR
19 - TOTAL DAS DESPESAS DO FUNDEB PARA FINS DE LIMITE (15 - 18)							44.176.740,68	
19.1 - Mínimo de 60% do FUNDEB na Remuneração do Magistério1 (13 - (16.1 + 17.1)) / (11) x 100) %							73,19	
19.2 - Máximo de 40% em Despesa com MDE, que não Remuneração do Magistério (14 - (16.2 + 17.2)) / (11) x 100) %							41,24	
19.3 - Máximo de 5% não Aplicado no Exercício (100 - (19.1 + 19.2)) %							-14,43	

CONTROLE DA UTILIZAÇÃO DE RECURSOS NO EXERCÍCIO SUBSEQUENTE								VALOR
20 - RECURSOS RECEBIDOS DO FUNDEB EM 2019 QUE NÃO FORAM UTILIZADOS								0,00
21 - DESPESAS CUSTEADAS COM O SALDO DO ITEM 20 ATÉ O 1º TRIMESTRE DE 2020								0,00
MANUTENÇÃO E DESENVOLVIMENTO DO ENSINO - DESPESAS CUSTEADAS COM A RECEITA RESULTANTE DE IMPOSTOS E RECURSOS DO FUNDEB								
DESPESAS COM AÇÕES TÍPICAS DE MDE	DOTAÇÃO INICIAL	DOTAÇÃO ATUALIZADA (d)	DESPESAS EMPENHADAS		DESPESAS LIQUIDADAS		INSC. EM RP NÃO PROC. (j)	
			Até o Bimestre (e)	% (f) = (e/d)x100	Até o Bimestre (g)	% (h) = (g/d)x100		
22- EDUCAÇÃO INFANTIL	6.531.479,00	1.879.587,68	644.108,68	34,26%	36.108,68	1,92%	0,00	
22.1 - Creche	2.729.000,00	804.000,00	300.000,00	37,31%	0,00	0,00%	0,00	
22.1.1- Despesas Custeadas com Recursos do FUNDEB	1.633.000,00	258.000,00	256.000,00	99,22%	0,00	0,00%	0,00	
22.1.2- Despesas Custeadas com Outros Recursos de Impostos	1.096.000,00	546.000,00	44.000,00	8,05%	0,00	0,00%	0,00	
22.2 - Pré-escola	3.802.479,00	1.075.587,68	344.108,68	31,99%	36.108,68	3,35%	0,00	
22.2.1- Despesas Custeadas com Recursos do FUNDEB	1.731.053,00	280.053,00	264.000,00	94,26%	0,00	0,00%	0,00	
22.2.2- Despesas Custeadas com Outros Recursos de Impostos	2.071.426,00	795.534,68	80.108,68	10,06%	36.108,68	4,53%	0,00	
23- ENSINO FUNDAMENTAL	182.169.477,00	185.711.368,32	168.266.439,12	90,60%	54.531.442,61	29,36%	0,00	
23.1- Despesas Custeadas com Recursos do FUNDEB	109.116.477,00	112.132.477,00	111.789.922,25	99,69%	44.176.740,68	39,39%	0,00	
23.2- Despesas Custeadas com Outros Recursos de Impostos	73.053.000,00	73.578.891,32	56.476.516,87	76,75%	10.354.701,93	14,07%	0,00	
24- ENSINO MÉDIO	35.000,00	35.000,00	0,00	0,00%	0,00	0,00%	0,00	
25- ENSINO SUPERIOR	0,00	0,00	0,00	0,00%	0,00	0,00%	0,00	
26- ENSINO PROFISSIONAL NÃO INTEGRADO AO ENSINO REGULAR	0,00	0,00	0,00	0,00%	0,00	0,00%	0,00	
27- OUTRAS	1.800.000,00	3.152.500,00	2.659.434,86	84,35%	525.814,31	16,67%	0,00	
28- TOTAL DAS DESPESAS COM AÇÕES TÍPICAS DE MDE (22 + 23 + 24 + 25 + 26 + 27)	190.535.956,00	190.776.456,00	171.569.982,66	89,93%	55.093.365,60	28,88%	0,00	
DEDUÇÕES CONSIDERADAS PARA FINS DE LIMITE CONSTITUCIONAL						VALOR		
29- RESULTADO LÍQUIDO DAS TRANSFERÊNCIAS DO FUNDEB = (12)						13.133.871,51		
30- DESPESAS CUSTEADAS COM A COMPLEMENTAÇÃO DO FUNDEB NO EXERCÍCIO						12.625.528,34		
32- DESPESAS CUSTEADAS COM O SUPERÁVIT FINANCEIRO, DO EXERCÍCIO ANTERIOR, DO FUNDEB						0,00		
33- DESPESAS CUSTEADAS COM O SUPERÁVIT FINANCEIRO, DO EXERCÍCIO ANTERIOR, DE OUTROS RECURSOS DE IMPOSTOS						0,00		
34- RESTOS A PAGAR INSCRITOS NO EXERCÍCIO SEM DISPONIBILIDADE FINANCEIRA DE RECURSOS DE IMPOSTOS VINCULADOS AO ENSINO						0,00		
35- CANCELAMENTO, NO EXERCÍCIO, DE RESTOS A PAGAR INSCRITOS COM DISPONIBILIDADE FINANCEIRA DE RECURSOS DE IMPOSTOS VINCULADOS AO ENSINO = (45 j)						0,00		
36- TOTAL DAS DEDUÇÕES CONSIDERADAS PARA FINS DE LIMITE CONSTITUCIONAL (29 + 30 + 31 + 32 + 33 + 34 + 35)						25.759.399,85		
37- TOTAL DAS DESPESAS PARA FINS DE LIMITE ((22 + 23) - (36))						28.808.151,44		
38- MÍNIMO DE 25% DAS RECEITAS RESULTANTES DE IMPOSTOS EM MDE ((37) / (3) x 100) % - LIMITE CONSTITUCIONAL 25%						22,02		
OUTRAS INFORMAÇÕES PARA CONTROLE								
OUTRAS DESPESAS CUSTEADAS COM RECEITAS ADICIONAIS PARA FINANCIAMENTO DO ENSINO	DOTAÇÃO INICIAL	DOTAÇÃO ATUALIZADA (d)	DESPESAS EMPENHADAS		DESPESAS LIQUIDADAS		INSC. EM RP NÃO PROC. (j)	
			Até o Bimestre (e)	% (f) = (e/d)x100	Até o Bimestre (g)	% (h) = (g/d)x100		
40- DESPESAS CUSTEADAS COM A APLICAÇÃO FINANCEIRA DE OUTROS RECURSOS DE IMPOSTOS VINCULADOS AO ENSINO	0,00	0,00	0,00	0,00%	0,00	0,00%	0,00	
41- DESPESAS CUSTEADAS COM A CONTRIBUIÇÃO SOCIAL DO SALÁRIO-EDUCAÇÃO	4.168.566,00	4.168.566,00	1.855.275,40	44,50%	1.003.702,64	24,07%	0,00	

42- DESPESAS CUSTEADAS COM OPERAÇÕES DE CRÉDITO	0,00	0,00	0,00	0,00%	0,00	0,00%	0,00
43- DESPESAS CUSTEADAS COM OUTRAS RECEITAS PARA FINANCIAMENTO DO ENSINO	2.001.947,00	2.001.947,00	0,00	0,00%	0,00	0,00%	0,00
43- TOTAL DAS OUTRAS DESPESAS CUSTEADAS COM RECEITAS ADICIONAIS PARA FINANCIAMENTO DO ENSINO (39+40 + 41 + 42)	6.170.513,00	6.170.513,00	1.855.275,40	30,07%	1.003.702,64	16,27	0,00
44- TOTAL GERAL DAS DESPESAS COM EDUCAÇÃO (28 + 43)	196.706.469,00	196.948.969,00	173.425.258,06	88,06%	56.097.068,24	28,48	0,00

RESTOS A PAGAR INSCRITOS COM DISPONIBILIDADE FINANCEIRA DE RECURSOS DE IMPOSTOS VINCULADOS AO ENSINO	SALDO ATÉ O BIMESTRE	CANCELADO EM 2020 (j)
45- RESTOS A PAGAR DE DESPESAS COM MDE	923.712,17	0,00
45.1 - Executadas com Recursos de Impostos Vinculados ao Ensino	478.864,55	0,00
45.2 - Executadas com Recursos do FUNDEB	444.847,62	0,00

FLUXO FINANCEIRO DOS RECURSOS	VALOR	
	FUNDEB	SALÁRIO EDUCAÇÃO
46- SALDO FINANCEIRO EM 31 DE DEZEMBRO DE 2019	12.730.680,93	75.205,84
47- (+) INGRESSO DE RECURSOS ATÉ O BIMESTRE	38.596.371,90	1.262.788,33
48- (-) PAGAMENTOS EFETUADOS ATÉ O BIMESTRE	45.282.434,33	1.160.563,04
48.1 Orçamento do Exercício	43.421.493,53	1.003.702,64
48.2 Restos a Pagar	1.860.940,80	156.860,40
49- (+) RECEITA DE APLICAÇÃO FINANCEIRA DOS RECURSOS ATÉ O BIMESTRE	6.580,97	231,28
50- (-) DISPONIBILIDADE FINANCEIRA ATÉ O BIMESTRE	6.051.199,47	177.662,41
51- (+) Ajustes	4.577.389,92	0,00
51.1 Retenções	4.571.899,59	0,00
51.2 Conciliação Bancária	5.490,33	0,00
52- (-) SALDO FINANCEIRO CONCILIADO	10.628.589,39	177.662,41



MOEMA ISABEL GRAMACHO
PREFEITA MUNICIPAL Mat.1



LUIZ ANTONIO DE SOUZA
SEC. DA FAZENDA Mat.0000



LESSYVALDO DIAS DA SILVA
CONTADOR CRC- 023298/O-6 BA Mat.999



ESTADO DA BAHIA
MUNICÍPIO DE LAURO DE FREITAS
DEMONSTRATIVO DAS RECEITAS E DESPESAS COM AÇÕES E SERVIÇOS PÚBLICOS DE SAÚDE

RREO - ANEXO XII (LC 141/2012, art. 35)

MARÇO-ABRIL/2020

R\$ 1,00

RECEITAS RESULTANTES DE IMPOSTOS E TRANSFERÊNCIAS CONSTITUCIONAIS E LEGAIS	PREVISÃO INICIAL	PREVISÃO ATUALIZADA (a)	RECEITAS REALIZADAS	
			Até o Bimestre	%
RECEITA DE IMPOSTOS (I)	187.984.160,00	187.984.160,00	66.436.464,73	35,34%
Receita Resultante do Imposto Predial e Territorial Urbano - IPTU	52.500.000,00	52.500.000,00	26.673.277,45	50,80%
IPTU	45.300.874,00	45.300.874,00	25.013.389,01	55,21%
Multas, Juros de Mora, Dívida Ativa e Outros Encargos do IPTU	7.199.126,00	7.199.126,00	1.659.888,44	23,05%
Receita Resultante do Imposto sobre Transmissão Inter Vivos - ITBI	23.000.000,00	23.000.000,00	5.185.323,84	22,54%
ITBI	22.990.000,00	22.990.000,00	5.168.080,17	22,47%
Multas, Juros de Mora, Dívida Ativa e Outros Encargos do ITBI	10.000,00	10.000,00	17.243,67	172,43%
Receita Resultante do Imposto sobre Serviços de Qualquer Natureza - ISS	86.884.163,00	86.884.163,00	28.166.303,84	32,41%
ISS	84.950.357,00	84.950.357,00	27.878.603,66	32,81%
Multas, Juros de Mora, Dívida Ativa e Outros Encargos do ISS	1.933.806,00	1.933.806,00	287.700,18	14,87%
Receita Resultante do Imposto sobre a Renda e Proventos de Qualquer Natureza Retido na Fonte - IRRF	25.599.997,00	25.599.997,00	6.411.559,60	25,04%
RECEITA DE TRANSFERÊNCIAS CONSTITUCIONAIS E LEGAIS (II)	213.381.312,00	213.381.312,00	64.365.928,12	30,16%
Cota-Parte FPM	98.564.807,00	98.564.807,00	34.240.655,04	34,73%
Cota-Parte ITR	95.000,00	95.000,00	1.255,16	1,32%
Cota-Parte IPVA	23.725.234,00	23.725.234,00	5.770.324,77	24,32%
Cota-Parte ICMS	90.042.103,00	90.042.103,00	24.172.628,36	26,84%
Cota-Parte IPI-Exportação	704.168,00	704.168,00	181.064,79	25,71%
Compensações Financeiras Provenientes de Impostos e Transferências Constitucionais	0,00	0,00	0,00	0,00%
Desoneração ICMS (LC 87/96)	250.000,00	250.000,00	0,00	0,00%
Outras	0,00	0,00	0,00	0,00%
TOTAL DAS RECEITAS RESULTANTES DE IMPOSTOS E TRANSFERÊNCIAS CONSTITUCIONAIS E LEGAIS - (III) = (I) + (II)	401.365.472,00	401.365.472,00	130.802.392,85	32,58%



ESTADO DA BAHIA
MUNICÍPIO DE LAURO DE FREITAS
DEMONSTRATIVO DAS RECEITAS E DESPESAS COM AÇÕES E SERVIÇOS PÚBLICOS DE SAÚDE

RREO - ANEXO XII (LC 141/2012, art. 35)

MARÇO-ABRIL/2020

R\$ 1,00

DESPESAS COM AÇÕES E SERVIÇOS PÚBLICOS DE SAÚDE (ASPS) – POR SUBFUNÇÃO E CATEGORIA ECONÔMICA	DOTAÇÃO INICIAL	DOTAÇÃO ATUALIZADA (c)	DESPESAS EMPENHADAS		DESPESAS LIQUIDADAS		DESPESAS PAGAS		Inscritas em RP não Processados (g)
			Até o bimestre (d)	% (d/c)	Até o bimestre (e)	% (e/c)	Até o bimestre (f)	% (f/c)	
ATENÇÃO BÁSICA (IV)	16.632.200,00	12.837.140,37	11.893.617,54	92,65%	5.280.223,02	41,13%	5.214.522,92	41,13%	0,00
Despesas Correntes	16.380.200,00	12.670.084,79	11.883.775,78	93,79%	5.270.381,26	41,59%	5.204.681,16	41,59%	0,00
Despesas de Capital	252.000,00	167.055,58	9.841,76	5,89%	9.841,76	5,89%	9.841,76	5,89%	0,00
ASSISTÊNCIA HOSPITALAR E AMBULATORIAL (V)	26.533.000,00	29.228.076,96	28.223.345,75	96,56%	12.763.772,98	43,66%	11.520.524,60	43,66%	0,00
Despesas Correntes	25.832.000,00	28.900.626,45	28.144.284,16	97,38%	12.728.227,57	44,04%	11.520.524,60	44,04%	0,00
Despesas de Capital	701.000,00	327.450,51	79.061,59	24,14%	35.545,41	10,85%	0,00	0,00%	0,00
SUPORTE PROFILÁTICO E TERAPÊUTICO (VI)	910.000,00	750.000,00	252.775,21	33,70%	165.945,78	22,12%	129.489,68	22,12%	0,00
Despesas Correntes	900.000,00	740.000,00	252.775,21	34,15%	165.945,78	22,42%	129.489,68	22,42%	0,00
Despesas de Capital	10.000,00	10.000,00	0,00	0,00%	0,00	0,00%	0,00	0,00%	0,00
VIGILÂNCIA SANITÁRIA (VII)	10.000,00	10.000,00	0,00	0,00%	0,00	0,00%	0,00	0,00%	0,00
Despesas Correntes	10.000,00	10.000,00	0,00	0,00%	0,00	0,00%	0,00	0,00%	0,00
Despesas de Capital	0,00	0,00	0,00	0,00%	0,00	0,00%	0,00	0,00%	0,00
VIGILÂNCIA EPIDEMIOLÓGICA (VIII)	5.457.000,00	4.919.196,50	4.814.051,17	97,86%	1.895.324,62	38,52%	1.887.545,67	38,52%	0,00
Despesas Correntes	5.424.000,00	4.886.196,50	4.814.051,17	98,52%	1.895.324,62	38,78%	1.887.545,67	38,78%	0,00
Despesas de Capital	33.000,00	33.000,00	0,00	0,00%	0,00	0,00%	0,00	0,00%	0,00
ALIMENTAÇÃO E NUTRIÇÃO (IX)	0,00	0,00	0,00	0,00%	0,00	0,00%	0,00	0,00%	0,00
Despesas Correntes	0,00	0,00	0,00	0,00%	0,00	0,00%	0,00	0,00%	0,00
Despesas de Capital	0,00	0,00	0,00	0,00%	0,00	0,00%	0,00	0,00%	0,00
OUTRAS SUBFUNÇÕES (X)	22.697.585,00	24.495.371,17	24.212.829,09	98,84%	11.704.677,54	47,78%	10.326.959,25	47,78%	0,00
Despesas Correntes	22.616.585,00	24.464.371,17	24.212.829,09	98,97%	11.704.677,54	47,84%	10.326.959,25	47,84%	0,00
Despesas de Capital	81.000,00	31.000,00	0,00	0,00%	0,00	0,00%	0,00	0,00%	0,00
TOTAL (XI) = (IV + V + VI + VII + VIII + IX + X)	72.239.785,00	72.239.785,00	69.396.618,76	96,06%	31.809.943,94	44,03%	29.079.042,12	44,03%	0,00

APURAÇÃO DO CUMPRIMENTO DO LIMITE MÍNIMO PARA APLICAÇÃO EM ASPS	DESPESAS EMPENHADAS (d)	DESPESAS LIQUIDADAS (e)	DESPESAS PAGAS (f)
Total das Despesas com ASPS (XII) = (XI)	69.396.618,76	31.809.943,94	29.079.042,12
(-) Restos a Pagar Não Processados Inscritos Indevidamente no Exercício sem Disponibilidade Financeira (XIII)	0,00	0,00	0,00
(-) Despesas Custeadas com Recursos Vinculados à Parcela do Percentual Mínimo que não foi Aplicada em Exercícios Anteriores (XIV)	0,00	0,00	0,00
(-) Despesas Custeadas com Disponibilidade de Caixa Vinculada aos Restos a Pagar Cancelados (XV)	0,00	0,00	0,00
(=) VALOR APLICADO EM ASPS (XVI) = (XII - XIII - XIV - XV)	69.396.618,76	31.809.943,94	29.079.042,12
Despesa Mínima a ser Aplicada em ASPS (XVII) = (III) x 15% (LC 141/2012)	0,00	19.620.358,93	0,00
Despesa Mínima a ser Aplicada em ASPS (XVII) = (III) x 15% (Lei Orgânica Municipal)	0,00	19.620.358,93	0,00
Diferença entre o Valor Aplicado e a Despesa Mínima a ser Aplicada (XVIII) = (XVI) (d ou e) - (XVII)	49.776.259,83	12.189.585,01	0,00
Limite não Cumprido (XIX) = (XVIII)			0,00
PERCENTUAL DA RECEITA DE IMPOSTOS E TRANSFERÊNCIAS CONSTITUCIONAIS E LEGAIS APLICADO EM ASPS (XVI / III)*100 (mínimo de 15% conforme LC n.º 141/2012 ou % da Lei Orgânica Municipal)	53,05	24,31	0,00



ESTADO DA BAHIA
MUNICÍPIO DE LAURO DE FREITAS
DEMONSTRATIVO DAS RECEITAS E DESPESAS COM AÇÕES E SERVIÇOS PÚBLICOS DE SAÚDE

RREO - ANEXO XII (LC 141/2012, art. 35)

MARÇO-ABRIL/2020
R\$ 1,00

CONTROLE DO VALOR REFERENTE AO PERCENTUAL MÍNIMO NÃO CUMPRIDO EM EXERCÍCIOS ANTERIORES PARA FINS DE APLICAÇÃO DOS RECURSOS VINCULADOS CONFORME ARTIGOS 25 E 26 DA LC 141/2012	LIMITE NÃO CUMPRIDO				
	Saldo Inicial (no exercício atual)	Despesas Custeadas no Exercício de Referência			Saldo Final (não aplicado)
		DESPESAS EMPENHADAS	DESPESAS LIQUIDADAS	DESPESAS PAGAS	
	(h)	(i)	(j)	(k)	(l) = (h - (i ou j))
Diferença de limite não cumprido em 2020	0,00	0,00	0,00	0,00	0,00
Diferença de limite não cumprido em 2019	0,00	0,00	0,00	0,00	0,00
Diferença de limite não cumprido em Exercícios Anteriores	0,00	0,00	0,00	0,00	0,00
TOTAL DA DIFERENÇA DE LIMITE NÃO CUMPRIDO EM EXERCÍCIOS ANTERIORES (XX)	0,00	0,00	0,00	0,00	0,00

EXECUÇÃO DE RESTOS A PAGAR									
EXERCÍCIO DO EMPENHO	Valor Mínimo para aplicação em ASPS	Valor aplicado em ASPS no exercício	Valor aplicado além do limite mínimo	RPNP Inscritos Indevidamente no Exercício sem Disponibilidade Financeira	Valor inscrito em RP considerado no Limite	Total de RP pagos	Total de RP a pagar	Total de RP cancelados ou prescritos	Diferença entre o valor aplicado além do limite e o total de RP cancelados
	(m)	(n)	(o) = (n - m), se < 0, então (o) = 0	q = (XIII)d	(r) = (p - (o + q)) se < 0, então (r) = 0	(s)	(t)	(u)	(v) = ((o + q) - u)
Empenhos de 2020	49.776.259,83	31.809.943,94	0,00	0,00	0,00	0,00	0,00	0,00	0,00
Empenhos de 2019	0,00	0,00	0,00	0,00	1.559.970,79	1.535.928,16	24.042,63	0,00	1.559.970,79
Empenhos de 2018	0,00	0,00	0,00	0,00	10.526,05	0,00	10.526,05	0,00	10.526,05
Empenhos de 2017	0,00	0,00	0,00	0,00	8.260,20	0,00	8.260,20	0,00	8.260,20
Empenhos de 2016	0,00	0,00	0,00	0,00	179.116,31	0,00	179.116,31	0,00	179.116,31
TOTAL DOS RESTOS A PAGAR CANCELADOS OU PRESCRITOS ATÉ O FINAL DO EXERCÍCIO ATUAL QUE AFETARAM O CUMPRIMENTO DO LIMITE (XXI)									0,00
TOTAL DOS RESTOS A PAGAR CANCELADOS OU PRESCRITOS ATÉ O FINAL DO EXERCÍCIO ANTERIOR QUE AFETARAM O CUMPRIMENTO DO LIMITE (XXII)									0,00
TOTAL DOS RESTOS A PAGAR CANCELADOS OU PRESCRITOS NO EXERCÍCIO ATUAL QUE AFETARAM O CUMPRIMENTO DO LIMITE (XXIII) = (XXI - XXII) (Artigo 24 § 1º e 2º da LC 141/2012)									0,00

CONTROLE DE RESTOS A PAGAR CANCELADOS OU PRESCRITOS CONSIDERADOS PARA FINS DE APLICAÇÃO DA DISPONIBILIDADE DE CAIXA CONFORME ARTIGO 24§ 1º e 2º DA LC 141/2012	RESTOS A PAGAR CANCELADOS OU PRESCRITOS				
	Saldo Inicial	Despesas Custeadas no Exercício de Referência			Saldo Final (não aplicado)
		DESPESAS EMPENHADAS	DESPESAS LIQUIDADAS	DESPESAS PAGAS	
	(w)	(x)	(y)	(z)	(aa) = (w - (x ou y))
Restos a pagar cancelados ou prescritos em 2020 a serem compensados (XXIV)	0,00	0,00	0,00	0,00	0,00
Restos a pagar cancelados ou prescritos em 2019 a serem compensados (XXV)	0,00	0,00	0,00	0,00	0,00
Restos a pagar cancelados ou prescritos em exercícios anteriores a serem compensados (XXVI)	0,00	0,00	0,00	0,00	0,00
TOTAL DE RESTOS A PAGAR CANCELADOS OU PRESCRITOS A COMPENSAR (XXVII)	0,00	0,00	0,00	0,00	0,00



ESTADO DA BAHIA
MUNICÍPIO DE LAURO DE FREITAS
DEMONSTRATIVO DAS RECEITAS E DESPESAS COM AÇÕES E SERVIÇOS PÚBLICOS DE SAÚDE

RREO - ANEXO XII (LC 141/2012, art. 35)

MARÇO-ABRIL/2020

R\$ 1,00

RECEITAS ADICIONAIS PARA O FINANCIAMENTO DA SAÚDE NÃO COMPUTADAS NO CÁLCULO DO MÍNIMO	PREVISÃO INICIAL	PREVISÃO ATUALIZADA (a)	RECEITAS REALIZADAS	
			Até o Bimestre (b)	% (b/a) x 100
RECEITAS DE TRANSFERÊNCIAS PARA A SAÚDE (XXVIII)	36.420.753,00	36.420.753,00	17.692.119,36	48,57
Provenientes da União	35.208.715,00	35.208.715,00	17.605.806,86	50,00
Provenientes dos Estados	1.212.038,00	1.212.038,00	86.312,50	7,12
Proveniente de outros Municípios	0,00	0,00	0,00	0,00
RECEITA DE OPERAÇÕES DE CRÉDITO INTERNAS E EXTERNAS VINCULADAS A SAÚDE (XXIX)	0,00	0,00	0,00	0,00
OUTRAS RECEITAS (XXX)	1.803,00	1.803,00	4.345,66	241,02
TOTAL DE RECEITAS ADICIONAIS PARA FINANCIAMENTO DA SAÚDE (XXXI) = (XXVIII + XXIX + XXX)	36.422.556,00	36.422.556,00	17.696.465,02	48,58

DESPESAS COM SAÚDE POR SUBFUNÇÕES E CATEGORIA ECONÔMICA NÃO COMPUTADAS NO CÁLCULO DO MÍNIMO	DOTAÇÃO INICIAL	DOTAÇÃO ATUALIZADA (c)	DESPESAS EMPENHADAS		DESPESAS LIQUIDADAS		DESPESAS PAGAS		Inscritas em RP não Processados (g)
			Até o bimestre (d)	% (d/c)	Até o bimestre (e)	% (e/c)	Até o bimestre (f)	% (f/c)	
ATENÇÃO BÁSICA (XXXII)	19.144.000,00	20.251.485,05	19.392.078,81	95,75%	4.332.963,68	21,39%	4.332.963,68	21,39%	0,00
Despesas Correntes	17.749.000,00	20.080.104,19	19.370.336,52	96,46%	4.332.963,68	21,57%	4.332.963,68	21,57%	0,00
Despesas de Capital	1.395.000,00	171.380,86	21.742,29	12,68%	0,00	0,00%	0,00	0,00%	0,00
ASSISTÊNCIA HOSPITALAR E AMBULATORIAL (XXXIII)	13.754.556,00	12.636.742,47	12.148.701,73	96,13%	5.557.600,46	43,97%	5.557.600,46	43,97%	0,00
Despesas Correntes	11.323.556,00	12.474.742,47	12.147.701,73	97,37%	5.557.600,46	44,55%	5.557.600,46	44,55%	0,00
Despesas de Capital	2.431.000,00	162.000,00	1.000,00	0,61%	0,00	0,00%	0,00	0,00%	0,00
SUPORTE PROFILÁTICO E TERAPÊUTICO (XXXIV)	1.087.000,00	687.000,00	0,00	0,00%	0,00	0,00%	0,00	0,00%	0,00
Despesas Correntes	1.087.000,00	687.000,00	0,00	0,00%	0,00	0,00%	0,00	0,00%	0,00
Despesas de Capital	0,00	0,00	0,00	0,00%	0,00	0,00%	0,00	0,00%	0,00
VIGILÂNCIA SANITÁRIA (XXXV)	118.000,00	78.000,00	0,00	0,00%	0,00	0,00%	0,00	0,00%	0,00
Despesas Correntes	84.000,00	44.000,00	0,00	0,00%	0,00	0,00%	0,00	0,00%	0,00
Despesas de Capital	34.000,00	34.000,00	0,00	0,00%	0,00	0,00%	0,00	0,00%	0,00
VIGILÂNCIA EPIDEMIOLÓGICA (XXXVI)	2.257.000,00	2.747.328,48	2.654.510,67	96,62%	1.315.624,59	47,88%	1.312.522,55	47,77%	0,00
Despesas Correntes	2.257.000,00	2.747.328,48	2.654.510,67	96,62%	1.315.624,59	47,88%	1.312.522,55	47,77%	0,00
Despesas de Capital	0,00	0,00	0,00	0,00%	0,00	0,00%	0,00	0,00%	0,00
ALIMENTAÇÃO E NUTRIÇÃO (XXXVII)	0,00	0,00	0,00	0,00%	0,00	0,00%	0,00	0,00%	0,00
Despesas Correntes	0,00	0,00	0,00	0,00%	0,00	0,00%	0,00	0,00%	0,00
Despesas de Capital	0,00	0,00	0,00	0,00%	0,00	0,00%	0,00	0,00%	0,00
OUTRAS SUBFUNÇÕES (XXXVIII)	62.000,00	4.022.000,00	1.768.883,35	43,98%	560.146,00	13,92%	560.146,00	13,92%	0,00
Despesas Correntes	12.000,00	3.912.000,00	1.768.883,35	45,21%	560.146,00	14,31%	560.146,00	14,31%	0,00
Despesas de Capital	50.000,00	110.000,00	0,00	0,00%	0,00	0,00%	0,00	0,00%	0,00
TOTAL DAS DESPESAS NÃO COMPUTADAS NO CÁLCULO DO MÍNIMO (XXXIX) = (XXXII + XXXIII + XXXIV + XXXV + XXXVI + XXXVII + XXXVIII)	36.422.556,00	40.422.556,00	35.964.174,56	88,97%	11.766.334,73	29,10%	11.763.232,69	29,10%	0,00



ESTADO DA BAHIA
MUNICÍPIO DE LAURO DE FREITAS
DEMONSTRATIVO DAS RECEITAS E DESPESAS COM AÇÕES E SERVIÇOS PÚBLICOS DE SAÚDE

RREO - ANEXO XII (LC 141/2012, art. 35)

MARÇO-ABRIL/2020

R\$ 1,00

DESPESAS TOTAIS COM SAÚDE EXECUTADAS COM COM RECURSOS PRÓPRIOS E COM RECURSOS TRANSFERIDOS DE OUTROS ENTES	DOTAÇÃO INICIAL	DOTAÇÃO ATUALIZADA (c)	DESPESAS EMPENHADAS		DESPESAS LIQUIDADAS		DESPESAS PAGAS		Inscritas em RP não Processados (g)
			Até o bimestre (d)	% (d/c)	Até o bimestre (e)	% (e/c)	Até o bimestre (f)	% (f/c)	
ATENÇÃO BÁSICA (XL) = (IV + XXXII)	35.776.200,00	33.088.625,42	31.285.696,35	94,55%	9.613.186,70	29,05%	9.547.486,60	28,85%	0,00
ASSISTÊNCIA HOSPITALAR E AMBULATORIAL (XLI) = (V + XXXIII)	40.287.556,00	41.864.819,43	40.372.047,48	96,43%	18.321.373,44	43,76%	17.078.125,06	40,79%	0,00
SUPORTE PROFILÁTICO E TERAPÊUTICO (XLII) = (VI + XXXIV)	1.997.000,00	1.437.000,00	252.775,21	17,59%	165.945,78	11,54%	129.489,68	9,01%	0,00
VIGILÂNCIA SANITÁRIA (XLIII) = (VII + XXXV)	128.000,00	88.000,00	0,00	0,00%	0,00	0,00%	0,00	0,00%	0,00
VIGILÂNCIA EPIDEMIOLÓGICA (XLIV) = (VIII + XXXVI)	7.714.000,00	7.666.524,98	7.468.561,84	97,41%	3.210.949,21	41,88%	3.200.068,22	41,74%	0,00
ALIMENTAÇÃO E NUTRIÇÃO (XLV) = (XIX + XXXVII)	0,00	0,00	0,00	0,00%	0,00	0,00%	0,00	0,00%	0,00
OUTRAS SUBFUNÇÕES (XLVI) = (X + XXXVIII)	22.759.585,00	28.517.371,17	25.981.712,44	91,10%	12.264.823,54	43,00%	10.887.105,25	38,17%	0,00
TOTAL DAS DESPESAS COM SAÚDE (XLVII) = (XI + XXXIX)	108.662.341,00	112.662.341,00	105.360.793,32	93,51%	43.576.278,67	38,67%	40.842.274,81	36,25%	0,00
(-) Despesas executadas com recursos provenientes das transferências de recursos de outros entes	36.422.556,00	40.422.556,00	35.964.174,56	88,97%	11.766.334,73	29,10%	11.763.232,69	29,10%	0,00
TOTAL DAS DESPESAS EXECUTADAS COM RECURSOS PRÓPRIOS (XLVIII)	72.239.785,00	72.239.785,00	69.396.618,76	96,06%	31.809.943,94	44,03%	29.079.042,12	40,25%	0,00

MOEMA ISABEL GRAMACHO
PREFEITA MUNICIPAL Mat.1

LUIZ ANTONIO DE SOUZA
SEC. DA FAZENDA Mat.0000

LESSIVALDO DIAS DA SILVA
CONTADOR CRC- 023298/O-6 BA Mat.999



ESTADO DA BAHIA
MUNICÍPIO DE LAURO DE FREITAS
Demonstrativo das Parcerias Público-Privada

RREO – Anexo XIII (Lei nº 11.079, de 30.12.2004, arts. 22, 25 e

MARÇO-ABRIL/2020
R\$ 1,00

IMPACTOS DAS CONTRATAÇÕES DE PPP	SALDO TOTAL EM 31 DE DEZEMBRO DO EXERCÍCIO ANTERIOR (a)	REGISTROS EFETUADOS EM 2020	
		No bimestre	Até o bimestre (b)
TOTAL DE ATIVOS			
Ativos Constituídos pela SPE			
TOTAL DE PASSIVOS (I)			
Obrigações decorrentes de Ativos Constituídos pela SPE			
Provisões de PPP			
Outros Passivos			
ATOS POTENCIAIS PASSIVOS			
Obrigações Contratuais			
Riscos Não Provisionados			
Garantias Concedidas			
Outros Passivos Contingentes			

DESPESAS DE PPP	EXERCÍCIO ANTERIOR	EXERCÍCIO CORRENTE (EC)	EC + 1	EC + 2	EC + 3	EC + 4	EC + 5	EC + 6	EC + 7	EC + 8	EC + 9
Do Ente Federado (IV)											
Das Estaduais Não-Dependentes											
TOTAL DAS DESPESAS											
RECEITA CORRENTE LÍQUIDA (RCL) (V)											
TOTAL DAS DESPESAS / RCL (%) (VI) = (IV)/(V)											
Nota:											



ESTADO DA BAHIA
MUNICÍPIO DE LAURO DE FREITAS
Demonstrativo das Parcerias Público-Privada

RREO – Anexo XIII (Lei nº 11.079, de 30.12.2004, arts. 22, 25 e

MARÇO-ABRIL/2020
R\$ 1,00

IMPACTOS DAS CONTRATAÇÕES DE PPP	SALDO TOTAL EM 31 DE DEZEMBRO DO EXERCÍCIO ANTERIOR (a)	REGISTROS EFETUADOS EM 2020	
		No bimestre	Até o bimestre (b)

MOEMA ISABEL GRAMACHO
PREFEITA MUNICIPAL Mat.1

LUIZ ANTONIO DE SOUZA
SEC. DA FAZENDA Mat.0000

LESSIVALDO DIAS DA SILVA
CONTADOR CRC-023298/O-6 BA Mat.999



ESTADO DA BAHIA
MUNICÍPIO DE LAURO DE FREITAS
Demonstrativo Simplificado do Relatório Resumido da Execução Orçamentária

RREO - Anexo 14 (LRF, Art. 48)

MARÇO-ABRIL/2020

R\$ 1,00

BALANÇO ORÇAMENTÁRIO	Até o Bimestre
RECEITAS	
Previsão Inicial	643.832.893,00
Previsão Atualizada	643.832.893,00
Receitas Realizadas	195.578.623,71
Déficit Orçamentário	7.434.072,50
Saldos de Exercícios Anteriores (Utilizados para Créditos Adicionais)	25.721.700,36
DESPESAS	
Dotação Inicial	643.832.893,00
Créditos Adicionais	29.721.700,36
Dotação Atualizada	673.554.593,36
Despesas Empenhadas	599.962.305,67
Despesas Liquidadas	203.012.696,21
Despesas Pagas	183.396.516,57
Superávit Orçamentário	
DESPESAS POR FUNÇÃO/SUBFUNÇÃO	Até o Bimestre
Despesas Empenhadas	599.962.305,67
Despesas Liquidadas	203.012.696,21
RECEITA CORRENTE LÍQUIDA - RCL	Até o Bimestre
Receita Corrente Líquida	701.595.069,01
Receita Corrente Líquida Ajustada para Cálculo dos Limites de Endividamento	701.595.069,01
Receita Corrente Líquida Ajustada para Cálculo dos Limites da Despesa com Pessoal	701.595.069,01
RECEITAS E DESPESAS DOS REGIMES DE PREVIDÊNCIA	Até o Bimestre
Regime Geral de Previdência Social	0,00
Receitas Previdenciárias Realizadas(I)	0,00
Despesas Previdenciárias Liquidadas(II)	0,00
Resultado Previdenciário (III) = (I - II)	0,00
Regime Próprio de Previdência dos Servidores	0,00
Receitas Previdenciárias Realizadas(IV)	0,00
Despesas Previdenciárias Liquidadas(V)	0,00
Resultado Previdenciário (VI) = (IV - V)	0,00

RESULTADOS NOMINAL E PRIMÁRIO	Meta Fixada no Anexo de Metas Fiscais da LDO (a)	Resultado Apurado Até o Bimestre (b)	% em Relação à Meta (b/a)
Resultado Nominal - Acima da Linha	2.243.994,75	-11.476.500,72	-511,43
Resultado Primário - Acima da Linha	118.737,21	-12.135.747,32	-10.220,67

RESTOS A PAGAR A PAGAR POR PODER E MINISTÉRIO PÚBLICO	Inscrição	Cancelamento Até o Bimestre	Pagamento Até o Bimestre	Saldo a Pagar
RESTOS A PAGAR PROCESSADOS	32.671.796,98	0,00	25.394.899,08	7.276.897,90
Poder Executivo	30.117.268,51	0,00	23.120.309,53	6.996.958,98
Poder Legislativo	2.554.528,47	0,00	2.274.589,55	279.938,92
RESTOS A PAGAR NÃO-PROCESSADOS	7.617.958,38	0,00	5.021.562,41	2.596.395,97
Poder Executivo	5.669.935,35	0,00	3.161.627,39	2.508.307,96
Poder Legislativo	1.948.023,03	0,00	1.859.935,02	88.088,01
TOTAL	40.289.755,36	0,00	30.416.461,49	9.873.293,87

DESPESAS COM MANUTENÇÃO E DESENVOLVIMENTO DO ENSINO	Valor Apurado Até o Bimestre	Limites Constitucionais Anuais	
		% Mínimo a Aplicar no Exercício	% Aplicado Até o Bimestre
Mínimo Anual de <25%> das Receitas de Impostos na Manutenção e Desenvolvimento do Ensino	28.808.151,44	25,00	22,02
Mínimo Anual de 60% do FUNDEB na Remuneração do Magistério com Educação Infantil e Ensino Fundamental	28.256.254,50	60,00	73,19

RECEITAS DE OPERAÇÕES DE CRÉDITO E DESPESAS DE CAPITAL	Valor Apurado Até o Bimestre	Saldo não realizado
Receita de Operação de Crédito	0,00	10.600.000,00
Despesa de Capital Líquida	4.418.983,00	7.683.204,00

PROJEÇÃO ATUARIAL DOS REGIMES DE PREVIDÊNCIA	Exercício	10º Exercício	20º Exercício	35º Exercício
Regime Geral de Previdência Social				
Receitas Previdenciárias (I)				
Despesas Previdenciárias (II)				
Resultado Previdenciário (III) = (I - II)				
Regime Próprio de Previdência dos Servidores				
Receitas Previdenciárias (IV)				
Despesas Previdenciárias (V)				
Resultado Previdenciário (VI) = (IV - V)				

RECEITA DA ALIENAÇÃO DE ATIVOS E APLICAÇÃO DOS RECURSOS	Valor Apurado Até o Bimestre	Saldo não realizado
Receita de Capital Resultante da Alienação de Ativos	0,00	15.000.000,00
Aplicação dos Recursos da Alienação de Ativos	168,00	15.000.886,00

DESPESAS COM AÇÕES E SERVIÇOS PÚBLICOS DE SAÚDE	Valor Apurado Até o Bimestre	Limites Constitucionais Anuais	
		% Mínimo a Aplicar no Exercício	% Aplicado Até o Bimestre

Despesas Próprias com Ações e Serviços Públicos de Saúde	31.809.943,94	15,00	24,32
DESPESAS DE CARÁTER CONTINUADO DERIVADAS DE PPP		Valor Apurado no Exercício Corrente	
Total das Despesas / RCL (%)			0,00



MOEMA ISABEL GRAMACHO
PREFEITA MUNICIPAL Mat.1



LUIZ ANTONIO DE SOUZA
SEC. DA FAZENDA Mat.0000



LESSIVALDO DIAS DA SILVA
CONTADOR CRC- 023298/O-6 BA Mat.999

Relatório de Gestão Fiscal

RGF - Anexo 1 - Demonstrativo da Despesa com Pessoal



MUNICÍPIO DE LAURO DE FREITAS - PODER EXECUTIVO
RELATÓRIO DE GESTÃO FISCAL
DEMONSTRATIVO DA DESPESA COM PESSOAL
ORÇAMENTOS FISCAL E DA SEGURIDADE SOCIAL
MAIO DE 2019 A ABRH. DE 2019

RGF - ANEXO 1 (LRF, art. 53, inciso 1, alínea "c")

R\$ 1.000

DESPESA COM PESSOAL	DESPESA EXECUTADA												TOTAL (EXERCÍCIO ANTERIOR)	DESPESA A PAGAR NÃO PROCESSADA (R\$)	TOTAL
	@ Maio (12 Meses)														
	Maio/2019	Junho/2019	Julho/2019	Agosto/2019	Setembro/2019	Outubro/2019	Novembro/2019	Dezembro/2019	Janeiro/2020	Fevereiro/2020	Março/2020	Abril/2020			
DESPESA BRUTA COM PESSOAL (6)	18.139.436,36	3.779.483,20	36.391.428,27	21.309.489,27	22.091.961,14	21.001.459,30	20.089.302,02	22.026.879,05	28.527.428,27	40.000.076,63	31.360.024,16	1.027.102,23	281.289.851,36	529.289,14	281.819.140,50
Pessoal ativo	13.176.811,45	6.628.978,20	13.168.887,28	20.782.776,45	21.968.862,90	21.960.578,82	20.054.453,78	18.188.271,51	28.268.227,66	40.102.483,77	29.799.151,09	629.048,15	279.827.156,48	6.000	279.833.156,48
Vacacionários, Vantagens e Outras Despesas Variáveis	17.074.811,45	6.628.978,20	13.168.887,28	20.782.776,45	21.968.862,90	21.960.578,82	20.054.453,78	18.188.271,51	28.268.227,66	40.102.483,77	29.799.151,09	629.048,15	279.827.156,48	6.000	279.833.156,48
Obrigações Patronais	-	-	-	-	-	-	-	-	-	-	-	-	0,00	0,00	0,00
Pessoal Inativo e Previdenciário	6.880,24	1.187,80	13.960,48	6.880,24	6.880,24	6.880,24	6.880,24	6.880,24	6.880,24	14.578,86	7.289,44	-	77.726,24	0,00	77.726,24
Aposentadorias, Reformas e Retenções	3.886,24	-	7.872,48	3.886,24	3.886,24	3.886,24	3.886,24	3.886,24	3.886,24	8.040,48	4.020,24	-	43.181,68	0,00	43.181,68
Pensões	2.993,99	1.187,80	5.980,00	2.993,99	2.993,99	2.993,99	2.993,99	2.993,99	2.993,99	6.538,38	3.269,20	-	34.544,56	0,00	34.544,56
Outras Benefícios Previdenciários	-	-	-	-	-	-	-	-	-	-	-	-	0,00	0,00	0,00
Outras despesas de pessoal decorrentes de contratos de terceirização (6.1º do art. 18 da LRF)	809.658,67	809.658,67	827.172,00	909.722,58	58.200,00	953.881,24	58.200,00	2.822.822,00	358.400,00	351.045,98	1.584.861,02	518.058,07	38.884.881,88	529.289,14	39.414.171,02
DESPESA NÃO COMP. FOMAS (6.1º do art. 19 da LRF)	809.658,67	809.658,67	1.408.724,00	1.311.335,00	1.134.936,76	1.198.138,78	2.137.533,89	101.050,29	28.160.766,00	2.278.701,88	2.029.424,18	171.869,92	15.842.769,27	0,00	15.994.638,54
Subsídios por Contrato de Trabalho e Obrigações Patronais	623.759,88	762.476,68	1.408.724,00	1.309.933,24	1.097.943,51	1.198.138,78	1.856.693,27	99.189,20	23.221.992,22	2.268.701,88	2.029.424,18	171.869,92	15.919.819,68	0,00	16.091.639,68
Despesas de Exercícios Anteriores de período anterior ao da operação	164.812,72	5.883,33	20.958,00	9.702,54	5.133,41	-	102.872,54	4.178,29	-	7.200,70	8.200,00	-	119.181,28	0,00	119.181,28
Despesas de Exercícios Anteriores de período anterior ao da operação	-	497,20	33.895,76	22.581,51	5.133,41	-	-	88,89	25.938.864,80	10.700,84	30.691,75	5.989,00	119.181,28	0,00	119.181,28
Impostos e Contribuições com Regime Especial	-	-	-	-	-	-	-	-	-	-	-	-	0,00	0,00	0,00
DESPESA LÍQUIDA COM PESSOAL (6.1º do art. 18)	17.369.586,78	3.000.948,40	34.983.706,27	20.388.154,18	20.898.298,38	21.862.261,52	17.941.779,23	21.165.627,76	468.679,30	38.105.588,75	28.288.679,08	1.299.102,28	242.446.471,35	529.289,14	242.975.760,49
APLICACAO DO CUMPRIMENTO DOS LIMITES LEGAIS													VIGOR	% SOBRE O M.C. ADJUDICADA	
RECEITA CORRENTE LÍQUIDA - RCL (10)													760.405.688,00		
Transferências obrigatórias da União relativas às emendas individuais (V) (9.11, art. 166 da CF)													0,00		
RECEITA CORRENTE LÍQUIDA - RCL (10) - TOTAL													760.405.688,00		
DESPESA LÍQUIDA COM PESSOAL - RGF (6.1º do art. 18) - TOTAL													264.885.976,17		34,82%
FUNDO MANUTENÇÃO (FUNM) (art. 20 da LRF)													379.861.527,22		50,00%
FUNDO DE MANUTENÇÃO (FUNM) - TOTAL													379.861.527,22		50,00%
FUNDO DE APLICAÇÃO (FUNA) (art. 20 da LRF)													382.019.251,54		50,00%

1. Nos demonstrativos elaborados no primeiro e no segundo quadrante de cada exercício, os valores de testes a pagar são processados inclusive até 31 de dezembro do exercício anterior continuado a ser informados neste campo. Esses valores não sofrem abate pelo seu processamento, a somente no caso de cancelamento podem ser excluídos.

RGF/Tabla 1 - Demonstrativo da Despesa com Pessoal



MUNICÍPIO DE LAURO DE FREITAS - PODER EXECUTIVO
SECRETARIA DE GESTÃO FISCAL
DEMONSTRATIVO DA DESPESA COM PESSOAL
ORÇAMENTO FISCAL E DA SEGURIDADE SOCIAL
MAIO DE 2019 A ABRIL DE 2020

RGF - ANEXO I (LRF, art. 55, inciso I, alínea "a")

R\$ 1,00

TABELA DE LIMITES DA DESPESA TOTAL COM PESSOAL								
1º QUADRIMESTRE DE 2020			2º QUADRIMESTRE DE 2020			3º QUADRIMESTRE DE 2020		
-Quadrimestre Somentes-			-Primeiro período seguinte-			-Segundo período seguinte-		
Limite	% DTP	% Excedente	Redutor mínimo de	Limite	% DTP	Redutor Residual	Limite	% DTP
Máximo			1,3 do Excedente					
(a)	(b)	(c) = (b-a)	(d) = (1,3 * c)	(e) = (b-d)	(f)	(g) = (f-a)	(h) = (a)	(i)
54,00%	37,94%	0,00%	0,00%	0,00%	0,00%	0,00%	0,00%	0,00%

Note: DTP correspondente à Despesa Total com Pessoal.

MEREA SIBELI CRAMACHO
PREFEITA

LUIZ ANTONIO DE SOUZA
SECRETARIO DA FAZENDA

LESTIVALDO BRAGA SILVA
CONTADOR CRC-402960-4 BA

APD VYAGRE SANCIMENTO
CONTROLADOR

Tabela 2 - Demonstrativo da Dívida Consolidada Líquida



MUNICÍPIO DE LAURO DE FREITAS
RELATORIO DE GESTÃO FISCAL
DEMONSTRATIVO DA DÍVIDA CONSOLIDADA LÍQUIDA
ORÇAMENTOS FISCAL E DA SEGURIDADE SOCIAL
JANEIRO A ABRIL DE 2020

		R\$ 1,00			
DÍVIDA CONSOLIDADA	SALDO DO	SALDO DO EXERCÍCIO DE 2020			
	EXERCÍCIO ANTERIOR	Até o 1º Quadrimestre	Até o 2º Quadrimestre	Até o 3º Quadrimestre	
DÍVIDA CONSOLIDADA - DC (I)	171.179.662,11	164.377.106,01	0,00	0,00	
Dívida Mobiliária	0,00	0,00	0,00	0,00	
Dívida Contratual	15.767.039,31	11.244.982,44	0,00	0,00	
Emprestimos	0,00	0,00	0,00	0,00	
Internos	0,00	0,00	0,00	0,00	
Externos	0,00	0,00	0,00	0,00	
Reestruturação da Dívida de Estados e Municípios	0,00	0,00	0,00	0,00	
Financiamentos	15.767.039,31	11.244.982,44	0,00	0,00	
Internos	15.767.039,31	11.244.982,44	0,00	0,00	
Externos	0,00	0,00	0,00	0,00	
Parcelamento e Renegociação de dívidas	154.239.979,88	151.959.480,65	0,00	0,00	
De Tributos	2.000.932,97	1.633.685,97	0,00	0,00	
De Contribuições Previdenciárias	152.239.046,91	150.325.794,68	0,00	0,00	
De Demais Contribuições Sociais	0,00	0,00	0,00	0,00	
Do FGTS	0,00	0,00	0,00	0,00	
Com Instituição Não financeira	0,00	0,00	0,00	0,00	
Demais Dívidas Contratuais	0,00	0,00	0,00	0,00	
Precatórios Posteriores a 05/05/2000 (inclusive) - Vencidos e não pagos	1.172.642,92	1.172.642,92	0,00	0,00	
Outras Dívidas	0,00	0,00	0,00	0,00	
DEDUÇÕES (II)	150.753.991,28	165.029.330,73	0,00	0,00	
Disponibilidade de Caixa¹	150.753.991,28	165.029.330,73	0,00	0,00	
Disponibilidade de Caixa Bruta	183.389.583,58	172.496.286,93	0,00	0,00	
(-) Restos a Pagar Processados (Exceto Precatórios)	32.635.592,30	7.466.956,20	0,00	0,00	
Demais Haveres Financeiros	0,00	0,00	0,00	0,00	
DÍVIDA CONSOLIDADA LÍQUIDA² (DCL) (III) = (I - II)	20.425.670,83	-652.224,72	0,00	0,00	
RECEITA CORRENTE LÍQUIDA - RCL	691.185.412,26	701.595.069,01	0,00	0,00	
% da DC sobre a RCL (IB/RCL)	24,77%	23,43%	#DIV/0!	#DIV/0!	
% da DCL sobre a RCL (II/RCL)	2,06%	-0,09%	#DIV/0!	#DIV/0!	
LIMITE DEFINIDO POR RESOLUÇÃO DO SENADO FEDERAL - <120%>	829.422.494,83	841.914.082,81	0,00	0,00	
LIMITE DE ALERTA (inciso III do § 1º do art. 59 da LRF) - <108%>	746.480.245,35	757.722.674,53	0,00	0,00	
OUTROS VALORES NÃO INTEGRANTES DA DC	SALDO DO	SALDO DO EXERCÍCIO DE 2020			
	EXERCÍCIO ANTERIOR	Até o 1º Quadrimestre	Até o 2º Quadrimestre	Até o 3º Quadrimestre	
PRECATÓRIOS ANTERIORES A 05/05/2000	-	-	-	-	
PRECATÓRIOS POSTERIORES A 05/05/2000 (Não incluídos na DC)²	1.022.546,66	1.022.546,66	-	-	
PASSIVO ATUARIAL	-	-	-	-	
INSUFICIÊNCIA FINANCEIRA	-	-	-	-	
DEPÓSITOS E CONSIGNAÇÕES SEM CONTRAPARTIDA	26.209.720,83	17.465.538,79	-	-	
RP NÃO-PROCESSADOS	7.617.958,38	2.370.132,99	-	-	
ANTECIPAÇÕES DE RECEITA ORÇAMENTÁRIA - ARO	-	-	-	-	
DÍVIDA CONTRATUAL DE PPP	-	-	-	-	
APROPRIAÇÃO DE DEPÓSITOS JUDICIAIS - LC 151/2015	-	-	-	-	

Tabela 2 - Demonstrativo da Dívida Consolidada Líquida



MUNICÍPIO DE LAURO DE FREITAS
RELATÓRIO DE GESTÃO FISCAL
DEMONSTRATIVO DA DÍVIDA CONSOLIDADA LÍQUIDA
ORÇAMENTOS FISCAL E DA SEGURIDADE SOCIAL
JANEIRO A ABRIL DE 2020

RGF - ANEXO 2 (LRF, art. 55, inciso I, alínea "b")
Tabela 2.1

R\$ 1,00

TRAJETÓRIA DE RETORNO AO LIMITE DA DÍVIDA CONSOLIDADA LÍQUIDA											
2020			2020			2020			2021		
Limite Máximo	% DCL	% Excedente	Redutor mínimo de 25% do Excedente	Limite	% DCL	Redutor Residual	Limite	% DCL	Redutor	Limite	% DCL
(a)	(b)	(c) = (b-a)	(d) = (b*25%)	(e) = (b-d)	(f)	(g) = (f-a)	(h) = (e)	(i)	(j) = (i-a)	(k) = (a)	(l)
120%	4,09%	0,00%									

% Limite de Endividamento

* O excedente em relação ao limite apurado ao final do exercício de 2001 deverá ser reduzido, no mínimo, à proporção de 1/15 (um quinze avos) a cada exercício financeiro. O valor da redução anual, 1/15 (um quinze avos) do excedente, é apresentado na coluna Redutor.

Nota:

MOEMA ISABEL GRAMACHO
PREFEITA MUNICIPAL

LUIZ ANTONIO DE SOUZA
SECRETARIO DA FAZENDA

LESSYVALDO DIAS DA SILVA
CONTADOR CRC- 023298/0-4-BA

APPO VINAGRE NASCIMENTO
CONTROLADOR

Tabela 4 - Demonstrativo das Operações de Crédito



MUNICÍPIO DE LAURO DE FREITAS
RELATÓRIO DE GESTÃO FISCAL
DEMONSTRATIVO DAS OPERAÇÕES DE CRÉDITO
ORÇAMENTOS FISCAL E DA SEGURIDADE SOCIAL
JANEIRO A ABRIL DE 2020

RGF - ANEXO 4 (LRF, art. 55, inciso I, alínea "d" e inciso III alínea "c")

RS 1,00

OPERAÇÕES DE CRÉDITO	VALOR REALIZADO	
	No Quadrimestre de Referência	Até o Quadrimestre de Referência (a)
Mobilária	0,00	0,00
Interna	0,00	0,00
Externa	0,00	0,00
Contratual	4.050.000,00	4.050.000,00
Interna	4.050.000,00	4.050.000,00
Emprestimos	4.050.000,00	4.050.000,00
Aquisição Financiada de Bens e Arrendamento Mercantil Financeiro	0,00	0,00
Antecipação de Receita pela Venda a Termo de Bens e Serviços	0,00	0,00
Assunção, Reconhecimento e Confissão de Dívidas (LRF, art. 29, § 1º)	0,00	0,00
Operações de crédito não sujeitas ao limite para fins de contratação 1 (I)	0,00	0,00
Externa	0,00	0,00
Emprestimos	0,00	0,00
Aquisição Financiada de Bens e Arrendamento Mercantil Financeiro	0,00	0,00
Antecipações de Receitas pela Venda a Termo de Bens e Serviços	0,00	0,00
Assunção, Reconhecimento e Confissão de Dívidas (LRF, art. 29, § 1º)	0,00	0,00
Operações de crédito não sujeitas ao limite para fins de contratação 1 (I)	0,00	0,00
TOTAL (I)	4.050.000,00	4.050.000,00
APURAÇÃO DO CUMPRIMENTO DOS LIMITES	VALOR	% SOBRE A RCL
RCL RECEITA CORRENTE LIQUIDA - RCL (IV)	0,00	
OPERAÇÕES VEDADAS (V)	0,00	#DIV/0!
TOTAL CONSIDERADO PARA FINS DA APURAÇÃO DO CUMPRIMENTO DO LIMITE (VI) = (IIIa + V - Ia - IIa)	4.050.000,00	#DIV/0!
LIMITE GERAL DEFINIDO POR RESOLUÇÃO DO SENADO FEDERAL PARA AS OPERAÇÕES DE CRÉDITO INTERNAS E EXTERNAS	-	#DIV/0!
LIMITE DE ALERTA (inciso III do §1º do art. 59 da LRF) - <=14,40%>	-	#DIV/0!
OPERAÇÕES DE CRÉDITO POR ANTECIPAÇÃO DA RECEITA ORÇAMENTÁRIA	0,00	#DIV/0!
LIMITE DEFINIDO POR RESOLUÇÃO DO SENADO FEDERAL PARA AS OPERAÇÕES DE CRÉDITO POR ANTECIPAÇÃO DA RECEITA ORÇAMENTÁRIA	0,00	#DIV/0!



MUNICÍPIO DE LAURO DE FREITAS
RELATÓRIO DE GESTÃO FISCAL
DEMONSTRATIVO DAS OPERAÇÕES DE CRÉDITO
ORÇAMENTOS FISCAL E DA SEGURIDADE SOCIAL
JANEIRO A ABRIL DE 2020

RGF - ANEXO 4 (LRF, art. 55, inciso I, alínea "d" e inciso III alínea "c")

RS 1,00

OUTRAS OPERAÇÕES QUE INTEGRAM A DÍVIDA CONSOLIDADA	VALOR REALIZADO	
	No	Até o
	Quadrimestre de Referência	Quadrimestre de Referência (a)
Parcelamentos de Dívidas	0,00	0,00
Tributos	0,00	0,00
Contribuições Previdenciárias	0,00	0,00
FGTS	0,00	0,00
Operações de reestruturação e recomposição do principal de dívidas	0,00	0,00

1 Conforme Manual de Instrução de Pleitos - MIP STN/COPEM, essas operações podem ser contratadas mesmo que não haja margem disponível nos limites. No entanto, uma vez contratadas, os fluxos de tais operações terão seus efeitos contabilizados para fins da contratação de outras operações de crédito.

Notas:

MOEMA ISABEL GRAMACHO
PREFEITA MUNICIPAL

LUIZ ANTONIO DE SOUZA
SECRETARIO DA FAZENDA

LESSYVALDO DIAS DA SILVA
CONTADOR CRC- 023298/0-6 BA

APIO VINAGRE NASCIMENTO
CONTROLADOR

Tabela 4 - Demonstrativo das Operações de Crédito



MUNICÍPIO DE LAURO DE FREITAS
RELATÓRIO DE GESTÃO FISCAL
DEMONSTRATIVO DAS OPERAÇÕES DE CRÉDITO
ORÇAMENTOS FISCAL E DA SEGURIDADE SOCIAL
JANEIRO A ABRIL DE 2020

RGF - ANEXO 4 (LRF, art. 55, inciso I, alínea "d" e inciso III alínea "c")

RS 1,00

OPERAÇÕES DE CRÉDITO	VALOR REALIZADO	
	No Quadrimestre de Referência	Até o Quadrimestre de Referência (a)
Mobilária	0,00	0,00
Interna	0,00	0,00
Externa	0,00	0,00
Contratual	0,00	0,00
Interna	0,00	0,00
Emprestimos	0,00	0,00
Aquisição Financiada de Bens e Arrendamento Mercantil Financeiro	0,00	0,00
Antecipação de Receita pela Venda a Termo de Bens e Serviços	0,00	0,00
Assunção, Reconhecimento e Confissão de Dívidas (LRF, art. 29, § 1º)	0,00	0,00
Operações de crédito não sujeitas ao limite para fins de contratação 1 (I)	0,00	0,00
Externa	0,00	0,00
Emprestimos	0,00	0,00
Aquisição Financiada de Bens e Arrendamento Mercantil Financeiro	0,00	0,00
Antecipações de Receitas pela Venda a Termo de Bens e Serviços	0,00	0,00
Assunção, Reconhecimento e Confissão de Dívidas (LRF, art. 29, § 1º)	0,00	0,00
Operações de crédito não sujeitas ao limite para fins de contratação 1 (I)	0,00	0,00
TOTAL (I)	0,00	0,00
APURAÇÃO DO CUMPRIMENTO DOS LIMITES		
RCL RECEITA CORRENTE LÍQUIDA - RCL (IV)	701.595.069,01	
OPERAÇÕES VEDADAS (VI)	0,00	0,00%
TOTAL CONSIDERADO PARA FINS DA APURAÇÃO DO CUMPRIMENTO DO LIMITE (VI) = (IIIa + V - Ia - IIa)	0,00	0,00%
LIMITE GERAL DEFINIDO POR RESOLUÇÃO DO SENADO FEDERAL PARA AS OPERAÇÕES DE CRÉDITO INTERNAS E EXTERNAS	112.255.211,04	16,00%
LIMITE DE ALERTA (inciso III do §1º do art. 59 da LRF) - <=14,40%>	101.029.689,94	14,40%
OPERAÇÕES DE CRÉDITO POR ANTECIPAÇÃO DA RECEITA ORÇAMENTÁRIA	0,00	0,00%
LIMITE DEFINIDO POR RESOLUÇÃO DO SENADO FEDERAL PARA AS OPERAÇÕES DE CRÉDITO POR ANTECIPAÇÃO DA RECEITA ORÇAMENTÁRIA	49.111.654,83	7,00%



MUNICÍPIO DE LAURO DE FREITAS
RELATÓRIO DE GESTÃO FISCAL
DEMONSTRATIVO DAS OPERAÇÕES DE CRÉDITO
ORÇAMENTOS FISCAL E DA SEGURIDADE SOCIAL
JANEIRO A ABRIL DE 2020

RGF - ANEXO 4 (LRF, art. 55, inciso I, alínea "d" e inciso III alínea "c")

RS 1,00

OUTRAS OPERAÇÕES QUE INTEGRAM A DÍVIDA CONSOLIDADA	VALOR REALIZADO	
	No	Até o
	Quadrimestre de Referência	Quadrimestre de Referência (a)
Parcelamentos de Dívidas	0,00	0,00
Tributos	0,00	0,00
Contribuições Previdenciárias	0,00	0,00
FGTS	0,00	0,00
Operações de reestruturação e recomposição do principal de dívidas	0,00	0,00

1 Conforme Manual de Instrução de Pleitos - MIP STN/COPEM, essas operações podem ser contratadas mesmo que não haja margem disponível nos limites. No entanto, uma vez contratadas, os fluxos de tais operações terão seus efeitos contabilizados para fins da contratação de outras operações de crédito.

Notas:

MOEMA ISABEL GRAMACHO
PREFEITA MUNICIPAL

LUIZ ANTONIO DE SOUZA
SECRETARIO DA FAZENDA

LESSYVALDO DIAS DA SILVA
CONTADOR CRC- 023298/0-6 BA

APIO VINAGRE NASCIMENTO
CONTROLADOR

Tabela 7 - Demonstrativo Simplificado do Relatório de Gestão Fiscal



MUNICÍPIO DE LAURO DE FREITAS - PODER EXECUTIVO
RELATÓRIO DE GESTÃO FISCAL
DEMONSTRATIVO SIMPLIFICADO DO RELATÓRIO DE GESTÃO FISCAL
ORÇAMENTOS FISCAL E DA SEGURIDADE SOCIAL
JANEIRO A ABRIL DE 2020

LRF, art. 48 - Anexo 6

RS 1,00

RECEITA CORRENTE LÍQUIDA	VALOR ATÉ O QUADRIMESTRE		
Receita Corrente líquida			RS 701.595.069,01
Receita Corrente líquida Ajustada			RS 701.595.069,01
DESPESA COM PESSOAL	VALOR	% SOBRE A RCL	
Despesa Total com Pessoal - DTP	266.185.676,17		37,94%
Limite Máximo (incisos I, II e III, art. 20 da LRF) - <54%>	378.861.337,27		54,00%
Limite Prudencial (parágrafo único, art. 22 da LRF) - <51,30%>	359.918.270,40		51,30%
Limite de Alerta (inciso II do §1º do art. 59 da LRF) - <48,60%>	340.975.203,54		48,60%
DÍVIDA CONSOLIDADA	VALOR	% SOBRE A RCL	
Dívida Consolidada Líquida	-652.224,72		-0,09%
Limite Definido por Resolução do Senado Federal	841.914.082,81		120,00%
GARANTIAS DE VALORES	VALOR	% SOBRE A RCL	
Total das Garantias Concedidas	0,00		0,00%
Limite Definido por Resolução do Senado Federal	49.111.654,83		7,00%
OPERAÇÕES DE CRÉDITO	VALOR	% SOBRE A RCL	
Operações de Crédito Internas e Externas	0,00		0,00%
Operações de Crédito por Antecipação da Receita	0,00		0,00%
Limite Definido pelo Senado Federal para Operações de Crédito Externas e Internas	112.255.211,04		16,00%
Limite Definido pelo Senado Federal para Operações de Crédito por Antecipação da Receita	49.111.654,83		7,00%
RESTOS A PAGAR	RESTOS A PAGAR EMPENHADOS E NÃO LIQUIDADOS DO EXERCÍCIO	DISPONIBILIDADE DE CAIXA LÍQUIDA (APÓS A INSCRIÇÃO EM RESTOS A PAGAR NÃO PROCESSADOS DO EXERCÍCIO)	
Valor Total	0,00		0,00

MOEMA ISABEL GRAMACHO
PREFEITA MUNICIPAL

LUIZ ANTONIO DE SOUZA
SECRETARIO DA FAZENDA

LESSYVALDO DIAS DA SILVA
CONTADOR CRC- 023298/O-6 BA

APIO VINAGRE NASCIMENTO
CONTROLADOR