

Relatório Resumido da Execução Orçamentária



ESTADO DA BAHIA
MUNICÍPIO DE LAURO DE FREITAS
Balço Orçamentário

RREO – Anexo I (LRF, Art. 52, inciso I, alíneas "a" e "b" do inciso II e §1º)

MAIO-JUNHO/2021


R\$ 1,00

RECEITAS	PREVISÃO INICIAL	PREVISÃO ATUALIZADA (a)	RECEITAS REALIZADAS				SALDO A REALIZAR (a-c)
			Nº Rlimetro (b)	% (b/a)	Até o Rlimetro (c)	% (c/a)	
RECEITAS (EXCETO INTRA-ORÇAMENTÁRIAS) (I)	639.569.417,00	639.569.417,00	112.103.757,05	17,53	341.370.472,15	53,38	298.198.944,85
Receitas Correntes	597.347.212,00	597.347.212,00	111.329.170,52	18,63	340.061.681,49	56,92	257.285.530,51
Impostos, Taxas e Contribuições de Melhoria	209.300.998,00	209.300.998,00	38.337.901,61	18,31	132.972.436,84	63,53	76.328.561,16
Impostos	198.379.528,00	198.379.528,00	36.031.391,49	18,16	124.698.465,64	62,85	73.681.062,36
Taxas	10.921.470,00	10.921.470,00	2.306.510,12	21,11	8.273.971,20	75,75	2.647.498,80
Contribuições	27.800.385,00	27.800.385,00	4.326.425,87	15,56	12.667.497,96	45,56	15.132.887,04
Contribuição para o Custeio do Serviço de Iluminação Pública	27.800.385,00	27.800.385,00	4.326.425,87	15,56	12.667.497,96	45,56	15.132.887,04
Receita Patrimonial	5.239.499,00	5.239.499,00	2.977.213,54	56,82	7.175.783,54	136,95	-1.936.284,54
Exploração do Patrimônio Imobiliário do Estado	2.455.232,00	2.455.232,00	1.997.213,60	81,34	5.496.571,72	223,87	-3.041.339,72
Valores Mobiliários	1.225.941,00	1.225.941,00	692.855,51	56,51	1.392.067,39	113,55	-166.126,39
Delegação de Serviços Públicos Mediante Concessão, Permissão, Autorização e	1.558.326,00	1.558.326,00	287.144,43	18,42	287.144,43	18,42	1.271.181,57
Receita de Serviços	250.000,00	250.000,00	284.252,91	113,70	439.060,42	175,62	-189.060,42
Serviços Administrativos e Comerciais Gerais	250.000,00	250.000,00	284.252,91	113,70	439.060,42	175,62	-189.060,42
Transferências Correntes	335.726.589,00	335.726.589,00	63.480.965,69	18,90	183.388.561,25	54,62	152.338.027,75
Transferências da União e de suas Entidades	161.485.118,00	161.485.118,00	29.556.200,38	18,30	89.656.937,16	55,52	71.828.180,84
Transferências dos Estados e do Distrito Federal e de suas Entidades	91.925.626,00	91.925.626,00	17.365.640,71	18,89	45.399.361,95	49,38	46.526.264,05
Transferências de Outras Instituições Públicas	82.315.845,00	82.315.845,00	16.559.124,50	20,11	48.332.262,14	58,71	33.983.582,86
Outras Receitas Correntes	19.029.741,00	19.029.741,00	1.922.411,00	10,10	3.418.341,48	17,96	15.611.399,52
Multas Administrativas, Contratuais e Judiciais	18.847.574,00	18.847.574,00	1.916.641,16	10,16	3.338.355,59	17,71	15.509.218,41
Indenizações, Restituições e Ressarcimentos	75.000,00	75.000,00	5.749,79	7,66	78.185,55	104,24	-3.185,55
Demais Receitas Correntes	107.167,00	107.167,00	20,05	0,01	1.800,34	1,67	105.366,66
Receitas de Capital	42.222.205,00	42.222.205,00	774.586,53	1,83	1.308.790,66	3,09	40.913.414,34
Operações de Crédito	9.581.617,00	9.581.617,00	0,00	0,00	0,00	0,00	9.581.617,00
Operações de Crédito - Mercado Interno	9.581.617,00	9.581.617,00	0,00	0,00	0,00	0,00	9.581.617,00
Alienação de Bens	15.000.000,00	15.000.000,00	0,00	0,00	227.945,00	1,51	14.772.055,00
Alienação de Bens Móveis	0,00	0,00	0,00	0,00	227.945,00	0,00	-227.945,00
Alienação de Bens Imóveis	15.000.000,00	15.000.000,00	0,00	0,00	0,00	0,00	15.000.000,00
Transferências de Capital	17.640.588,00	17.640.588,00	774.586,53	4,39	1.080.845,66	6,12	16.559.742,34
Transferências da União e de suas Entidades	17.640.588,00	17.640.588,00	774.586,53	4,39	1.080.845,66	6,12	16.559.742,34
RECEITAS (INTRA-ORÇAMENTÁRIAS) (II)	-	-	-	-	-	-	-
SUBTOTAL DAS RECEITAS (III) = (I + II)	639.569.417,00	639.569.417,00	112.103.757,05	17,53	341.370.472,15	53,38	298.198.944,85
OPERAÇÕES DE CRÉDITO / REFINANCIAMENTO (IV)	-	-	-	-	-	-	0
Operações de Crédito Internas	-	-	-	-	-	0,00	0
Mobiliária	-	-	-	-	-	-	0
Contratual	-	-	-	-	-	-	0
Operações de Crédito Externas	-	-	-	-	-	0,00	0
Mobiliária	-	-	-	-	-	-	0
Contratual	-	-	-	-	-	-	0

TOTAL DAS RECEITAS (V) = (III + IV)										
	639.569.417,00	639.569.417,00			112.103.757,05	17,53	341.370.472,15	53,38	298.198.944,85	
DÉFICIT (VI)										
	-	-			-		26.058.186,49		0	
TOTAL COM DÉFICIT (VII) = (V + VI)										
	639.569.417,00	639.569.417,00			112.103.757,05	17,53	367.428.658,64	57,44	298.198.944,85	
SALDOS DE EXERCÍCIOS ANTERIORES										
					48.259.940,89		48.259.940,89		0	
Recursos Arrecadados em Exercícios Anteriores - RPPS										
					48.259.940,89		48.259.940,89		0	
Superávit Financeiro Utilizado para Créditos Adicionais										
									0	
DESPESAS	DOTAÇÃO INICIAL (d)	DOTAÇÃO ATUALIZADA (e)	DESPESAS EMPENHADAS		SALDO A EMPENHAR (g) = (e-f)	DESPESAS LIQUIDADAS		SALDO A LIQUIDAR (i) = (e-h)	DESPESAS PAGAS ATÉ O BIMESTRE (j)	INSCRITAS RP NÃO PROCESSADAS (k)
			No Bimestre	Até o Bimestre (f)		No Bimestre	Até o Bimestre (h)			
DESPESAS (EXCETO INTRA-ORÇAMENTÁRIAS) (VIII)	639.569.417,00	687.829.357,89	35.501.951,72	568.949.032,50	118.880.325,39	131.082.306,17	367.428.658,64	320.400.699,25	317.203.114,55	
DESPESAS CORRENTES	567.004.932,00	593.585.357,86	24.051.275,60	519.254.406,05	74.330.951,81	126.149.561,76	351.336.661,23	242.248.696,63	301.531.558,25	
PESSOAL E ENCARGOS SOCIAIS	336.096.788,00	350.753.357,40	10.476.569,14	315.402.095,99	35.351.261,41	79.728.202,07	235.223.399,98	115.529.957,42	202.838.898,86	
JUROS E ENCARGOS DA DÍVIDA	60.000,00	125.000,00	0,00	49.828,95	75.171,05	0,00	49.828,95	75.171,05	49.828,95	
OUTRAS DESPESAS CORRENTES	230.848.144,00	242.707.000,46	13.574.706,46	203.802.481,11	38.904.519,35	46.421.359,69	116.063.432,30	126.643.568,16	98.642.830,44	
DESPESAS DE CAPITAL	66.979.455,00	88.658.970,03	11.450.676,12	49.694.626,45	38.964.343,58	4.932.744,41	16.091.997,41	72.566.972,62	15.671.556,30	
INVESTIMENTOS	55.645.455,00	70.341.970,03	11.923.433,00	32.312.384,49	38.029.585,54	2.763.622,11	4.900.869,38	65.441.100,65	4.480.428,27	
INVERSÕES FINANCEIRAS	31.000,00	3.951.000,00	0,00	3.900.000,00	51.000,00	0,00	3.900.000,00	51.000,00	3.900.000,00	
AMORTIZAÇÃO DA DÍVIDA	11.303.000,00	14.366.000,00	-472.756,88	13.482.241,96	883.758,04	2.169.122,30	7.291.128,03	7.074.871,97	7.291.128,03	
RESERVA DE CONTINGÊNCIA	5.585.030,00	5.585.030,00	0,00	0,00	5.585.030,00	0,00	0,00	5.585.030,00	0,00	
RESERVA DE CONTINGÊNCIA	5.585.030,00	5.585.030,00	0,00	0,00	5.585.030,00	0,00	0,00	5.585.030,00	0,00	
AMORTIZAÇÃO DA DÍV. / REFINANCIAMENTO (XI)	0,00	0,00	0,00	0,00	0,00	0,00	0,00	0,00	0,00	
Amortização da Dívida Interna	0,00	0,00	0,00	0,00	0,00	0,00	0,00	0,00	0,00	
Dívida Mobiliária	0,00	0,00	0,00	0,00	0,00	0,00	0,00	0,00	0,00	
Outras Dívidas	0,00	0,00	0,00	0,00	0,00	0,00	0,00	0,00	0,00	
Amortização da Dívida Externa	0,00	0,00	0,00	0,00	0,00	0,00	0,00	0,00	0,00	
Dívida Mobiliária	0,00	0,00	0,00	0,00	0,00	0,00	0,00	0,00	0,00	
Outras Dívidas	0,00	0,00	0,00	0,00	0,00	0,00	0,00	0,00	0,00	
DESPESAS (INTRA-ORÇAMENTÁRIAS) (IX)	-	-	-	-	-	-	-	-	-	
SUBTOTAL DAS DESPESAS (X) = (VIII + IX)	639.569.417,00	687.829.357,89	35.501.951,72	568.949.032,50	118.880.325,39	131.082.306,17	367.428.658,64	320.400.699,25	317.203.114,55	
TOTAL DAS DESPESAS (XII) = (X + XI)	639.569.417,00	687.829.357,89	35.501.951,72	568.949.032,50	118.880.325,39	131.082.306,17	367.428.658,64	320.400.699,25	317.203.114,55	
SUPERÁVIT (XIII)									24.167.357,60	
TOTAL COM SUPERÁVIT (XIV) = (XII + XIII)	639.569.417,00	687.829.357,89	35.501.951,72	568.949.032,50	118.880.325,39	131.082.306,17	367.428.658,64	320.400.699,25	341.370.472,15	
RESERVA DO RPPS										

RECEITAS INTRA-ORÇAMENTÁRIAS	PREVISÃO INICIAL	PREVISÃO ATUALIZADA (a)	RECEITAS REALIZADAS				SALDO A REALIZAR (a-c)
			No Bimestre (b)	% (b/a)	Até o Bimestre (c)	% (c/a)	
RECEITAS (INTRA-ORÇAMENTÁRIAS) (II)							

DESpesas INTRA-ORÇAMENTÁRIAS	DOTAÇÃO INICIAL (d)	DOTAÇÃO ATUALIZADA (e)	DESpesas EMPENHADAS		SALDO A EMPENHAR (g) = (e-f)	DESpesas LIQUIDADAS		SALDO A LIQUIDAR (i) = (e-h)	DESpesas PAGAS ATÉ O BIMESTRE (j)	INSCRITAS RP NÃO PROCESSADOS (k)
			No Bimestre	Até o Bimestre (f)		No Bimestre	Até o Bimestre (h)			
DESpesas (INTRA-ORÇAMENTÁRIAS) (IX)										



MOEMA ISABEL GRAMACHO
PREFEITA MUNICIPAL Mat.1



LUIZ CLAUDIO GUIMARÃES SOUZA
SECRETÁRIO MUNICIPAL DA FAZENDA Mat.10



LESSYVALDO DIAS DA SILVA
CONTADOR CRC- 023298/O-6 BA CRC.023298/O-6



ESTADO DA BAHIA
MUNICÍPIO DE LAURO DE FREITAS
Demonstrativo da Execução das despesas por Função/SubFunção

RREO – Anexo II (LRF, Art. 52, inciso II, alínea "c")

MAIO-JUNHO/2021

R\$ 1,00

Função/SubFunção	DOTAÇÃO INICIAL	DOTAÇÃO ATUALIZADA (a)	DESPESAS EMPENHADAS			SALDO A EMPENHAR (c) = (a-b)	DESPESAS LIQUIDADAS			SALDO A LIQUIDAR (e) = (a-d)	INSCRITAS RP NÃO PROCESSADAS (f)
			No Bimestre	Até Bimestre (b)	% (b) / t (b)		No Bimestre	Até Bimestre (d)	% (d) / t (d)		
DESPESAS (EXCETO INTRA-ORÇAMENTÁRIAS) (I)	639.569.417,00	687.829.357,89	35.501.951,72	568.949.032,50	100,00	118.880.325,39	131.062.306,17	367.428.658,64	100,00	320.400.699,25	0,00
01 - Legislativa	24.184.638,00	24.184.638,00	384.738,02	21.454.639,88	3,77	2.729.998,12	4.272.357,36	11.561.650,13	3,15	12.622.987,87	0,00
031 - Ação Legislativa	150.000,00	150.000,00	0,00	0,00	0,00	150.000,00	0,00	0,00	0,00	150.000,00	0,00
122 - Administração Geral	22.980.638,00	22.980.638,00	234.738,02	20.654.639,88	3,63	2.325.998,12	4.216.574,98	10.892.476,12	2,96	12.088.161,88	0,00
131 - Comunicação Social	50.000,00	50.000,00	0,00	0,00	0,00	50.000,00	0,00	0,00	0,00	50.000,00	0,00
846 - Outros Encargos Especiais	1.004.000,00	1.004.000,00	150.000,00	800.000,00	0,14	204.000,00	55.782,38	669.174,01	0,18	334.825,99	0,00
02 - Judiciária	52.000,00	27.500,00	0,00	27.146,88	0,00	353,12	4.524,48	11.311,20	0,00	16.188,80	0,00
092 - Representação Judicial e Extrajudicial	52.000,00	27.500,00	0,00	27.146,88	0,00	353,12	4.524,48	11.311,20	0,00	16.188,80	0,00
04 - Administração	137.447.244,00	128.710.788,72	-4.141.084,14	119.165.997,36	20,94	9.544.791,36	26.858.434,63	75.454.122,94	20,54	53.256.665,78	0,00
121 - Planejamento e Orcamento	40.000,00	0,00	0,00	0,00	0,00	0,00	0,00	0,00	0,00	0,00	0,00
122 - Administração Geral	129.865.244,00	122.290.974,45	-4.854.344,37	113.338.293,29	19,92	8.952.681,16	25.249.623,61	72.147.480,42	19,64	50.143.494,03	0,00
123 - Administração Financeira	2.311.000,00	2.213.578,04	327.024,00	2.204.042,80	0,39	9.535,24	621.465,43	1.134.889,39	0,31	1.078.688,65	0,00
124 - Controle Interno	2.499.000,00	2.401.534,52	-146.465,48	1.922.552,85	0,34	478.981,67	271.021,78	854.011,46	0,23	1.547.523,06	0,00
128 - Formação de Recursos Humanos	132.000,00	92.000,00	0,00	0,00	0,00	92.000,00	0,00	0,00	0,00	92.000,00	0,00
131 - Comunicação Social	2.600.000,00	1.712.701,71	532.701,71	1.701.108,42	0,30	11.593,29	716.323,81	1.317.741,67	0,36	394.960,04	0,00
06 - Segurança Pública	9.924.000,00	10.046.728,91	-137.406,33	9.671.230,30	1,70	375.498,61	2.660.031,02	6.915.072,61	1,88	3.131.656,30	0,00
181 - Policiamento	9.924.000,00	10.046.728,91	-137.406,33	9.671.230,30	1,70	375.498,61	2.660.031,02	6.915.072,61	1,88	3.131.656,30	0,00
08 - Assistência Social	26.144.390,00	31.158.900,00	881.170,47	28.621.629,14	5,03	2.537.270,86	5.610.316,08	14.746.436,55	4,01	16.412.463,45	0,00
122 - Administração Geral	13.168.650,00	12.442.150,00	80.107,96	11.652.956,41	2,05	789.193,59	2.407.187,60	6.222.287,25	1,69	6.219.862,75	0,00
125 - Normatização e Fiscalização	285.000,00	176.000,00	-130.086,67	59.913,33	0,01	116.086,67	18.113,33	59.913,33	0,02	116.086,67	0,00
128 - Formação de Recursos Humanos	10.079,00	1.079,00	0,00	0,00	0,00	1.079,00	0,00	0,00	0,00	1.079,00	0,00
243 - Assistência a Criança e ao Adolescente	45.000,00	45.000,00	0,00	0,00	0,00	45.000,00	0,00	0,00	0,00	45.000,00	0,00
244 - Assistência Comunitária	6.847.661,00	13.089.559,00	599.440,18	11.917.490,40	2,09	1.172.068,60	2.198.939,90	6.536.338,72	1,78	6.553.220,28	0,00
306 - Alimentação e Nutrição	5.370.000,00	5.187.112,00	331.709,00	4.991.269,00	0,88	195.843,00	986.075,25	1.927.897,25	0,52	3.259.214,75	0,00
482 - Habitacao Urbana	418.000,00	218.000,00	0,00	0,00	0,00	218.000,00	0,00	0,00	0,00	218.000,00	0,00
10 - Saúde	109.233.378,00	121.237.081,16	17.131.458,94	107.547.226,10	18,90	13.689.855,06	35.548.528,08	98.630.189,35	26,84	22.606.891,81	0,00
122 - Administração Geral	19.131.000,00	29.707.630,39	7.106.087,58	26.807.274,39	4,71	2.900.356,00	9.488.652,22	26.344.341,31	7,17	3.363.289,08	0,00
125 - Normatização e Fiscalização	1.791.000,00	1.125.918,72	-157.561,46	1.085.918,72	0,19	40.000,00	427.432,74	1.045.759,11	0,28	80.159,61	0,00
301 - Atenção Básica	27.022.336,00	25.187.377,04	2.582.415,22	21.464.098,92	3,77	3.723.278,12	6.200.256,45	18.630.922,84	5,07	6.556.454,20	0,00



ESTADO DA BAHIA
MUNICÍPIO DE LAURO DE FREITAS
Demonstrativo da Execução das despesas por Função/SubFunção

RREO – Anexo II (LRF, Art. 52, inciso II, alínea "c")

MAIO-JUNHO/2021

R\$ 1,00

Função/SubFunção	DOTAÇÃO INICIAL	DOTAÇÃO ATUALIZADA (a)	DESPESAS EMPENHADAS			SALDO A EMPENHAR (c) = (a-b)	DESPESAS LIQUIDADAS			SALDO A LIQUIDAR (e) = (a-d)	INSCRITAS RP NÃO PROCESSADAS (f)
			No Bimestre	Até Bimestre (b)	% (b) / t (b)		No Bimestre	Até Bimestre (d)	% (d) / t (d)		
302 - Assistência Hospitalar e Ambulatorial	51.578.042,00	55.530.441,55	6.922.842,59	49.663.684,81	8,73	5.866.756,74	16.389.446,21	44.300.429,72	12,06	11.230.011,83	0,00
303 - Suporte Profilático e Terapêutico	1.210.000,00	1.907.611,87	430.829,77	1.586.767,87	0,28	320.844,00	687.225,47	1.586.767,87	0,43	320.844,00	0,00
304 - Vigilância Sanitária	90.000,00	80.000,00	0,00	0,00	0,00	80.000,00	0,00	0,00	0,00	80.000,00	0,00
305 - Vigilância Epidemiológica	8.411.000,00	7.698.101,59	246.845,24	6.939.481,39	1,22	758.620,20	2.355.514,99	6.721.968,50	1,83	976.133,09	0,00
11 - Trabalho	599.000,00	265.100,00	0,00	0,00	0,00	265.100,00	0,00	0,00	0,00	265.100,00	0,00
333 - Empregabilidade	169.000,00	129.000,00	0,00	0,00	0,00	129.000,00	0,00	0,00	0,00	129.000,00	0,00
692 - Comercialização	430.000,00	136.100,00	0,00	0,00	0,00	136.100,00	0,00	0,00	0,00	136.100,00	0,00
12 - Educação	187.524.791,00	237.034.423,96	13.106.388,34	184.272.609,39	32,39	52.761.814,57	37.915.901,53	109.006.184,34	29,67	128.028.239,62	0,00
122 - Administração Geral	13.073.000,00	15.031.800,00	1.431.974,01	12.396.328,46	2,18	2.635.471,54	1.811.831,12	7.924.479,73	2,16	7.107.320,27	0,00
125 - Normatização e Fiscalização	118.000,00	118.000,00	0,00	20.000,00	0,00	98.000,00	0,00	0,00	0,00	118.000,00	0,00
306 - Alimentação e Nutrição	5.722.336,00	10.199.712,28	4.219.622,63	9.559.858,63	1,68	639.853,65	3.239.748,42	3.239.748,42	0,88	6.959.963,86	0,00
361 - Ensino Fundamental	158.126.066,00	169.456.282,97	3.384.063,20	132.872.654,63	23,35	36.583.628,34	27.597.306,32	81.427.664,27	22,16	88.028.618,70	0,00
365 - Educação Infantil	3.977.000,00	18.229.449,76	4.125.728,50	15.110.274,97	2,66	3.119.174,79	4.119.943,03	10.551.465,61	2,87	7.677.984,15	0,00
366 - Educação de Jovens e Adultos	706.000,00	874.486,40	-55.000,00	813.492,70	0,14	60.993,70	17.697,20	66.056,10	0,02	808.430,30	0,00
367 - Educação Especial	190.000,00	90.000,00	0,00	0,00	0,00	90.000,00	0,00	0,00	0,00	90.000,00	0,00
368 - Educação Básica	5.612.389,00	23.034.692,55	0,00	13.500.000,00	2,37	9.534.692,55	1.129.375,44	5.796.770,21	1,58	17.237.922,34	0,00
13 - Cultura	4.585.456,00	1.393.684,10	-809.000,00	631.809,02	0,11	761.875,08	185.588,88	344.464,90	0,09	1.049.219,20	0,00
392 - Difusão Cultural	4.583.456,00	1.391.684,10	-809.000,00	631.809,02	0,11	759.875,08	185.588,88	344.464,90	0,09	1.047.219,20	0,00
845 - Outras Transferências	2.000,00	2.000,00	0,00	0,00	0,00	2.000,00	0,00	0,00	0,00	2.000,00	0,00
14 - Direitos da Cidadania	261.000,00	232.000,00	0,00	0,00	0,00	232.000,00	0,00	0,00	0,00	232.000,00	0,00
122 - Administração Geral	0,00	12.000,00	0,00	0,00	0,00	12.000,00	0,00	0,00	0,00	12.000,00	0,00
422 - Direitos Individuais, Coletivos e Difusos	261.000,00	220.000,00	0,00	0,00	0,00	220.000,00	0,00	0,00	0,00	220.000,00	0,00
15 - Urbanismo	105.716.490,00	98.868.406,53	9.317.457,89	75.771.419,12	13,32	23.096.987,41	14.442.812,82	37.664.947,89	10,25	61.203.458,64	0,00
122 - Administração Geral	4.070.000,00	6.377.000,00	0,00	6.370.000,00	1,12	7.000,00	1.154.889,87	2.310.310,55	0,63	4.066.689,45	0,00
127 - Ordenamento Territorial	14.000,00	9.000,00	0,00	0,00	0,00	9.000,00	0,00	0,00	0,00	9.000,00	0,00
182 - Defesa Civil	150.000,00	4.000,00	0,00	0,00	0,00	4.000,00	0,00	0,00	0,00	4.000,00	0,00
451 - Infraestrutura Urbana	51.565.111,00	49.251.906,85	3.178.619,56	26.442.026,03	4,65	22.809.880,82	4.823.935,95	10.840.241,06	2,95	38.411.665,79	0,00
452 - Serviços Urbanos	8.917.379,00	5.443.479,00	644.986,88	5.381.782,11	0,95	61.696,89	1.531.821,69	4.422.697,00	1,20	1.020.782,00	0,00
512 - Saneamento Básico Urbano	41.000.000,00	37.783.020,68	5.493.851,45	37.577.610,98	6,60	205.409,70	6.932.165,31	20.091.699,28	5,47	17.691.321,40	0,00
16 - Habitação	2.702.000,00	2.177.000,00	0,00	40.000,00	0,01	2.137.000,00	0,00	0,00	0,00	2.177.000,00	0,00



ESTADO DA BAHIA
MUNICÍPIO DE LAURO DE FREITAS
Demonstrativo da Execução das despesas por Função/SubFunção

RREO – Anexo II (LRF, Art. 52, inciso II, alínea "c")

MAIO-JUNHO/2021

R\$ 1,00

Função/SubFunção	DOTAÇÃO INICIAL	DOTAÇÃO ATUALIZADA (a)	DESPESAS EMPENHADAS			SALDO A EMPENHAR (c) = (a-b)	DESPESAS LIQUIDADAS			SALDO A LIQUIDAR (e) = (a-d)	INSCRITAS RP NÃO PROCESSADOS (f)
			No Bimestre	Até Bimestre (b)	% (b) / t (b)		No Bimestre	Até Bimestre (d)	% (d) / t (d)		
482 - Habitação Urbana	2.702.000,00	2.177.000,00	0,00	40.000,00	0,01	2.137.000,00	0,00	0,00	0,00	2.177.000,00	0,00
17 - Saneamento	4.170.000,00	4.220.000,00	-145.000,00	1.087.032,07	0,19	3.132.967,93	0,00	82.032,07	0,02	4.137.967,93	0,00
512 - Saneamento Básico Urbano	4.170.000,00	4.220.000,00	-145.000,00	1.087.032,07	0,19	3.132.967,93	0,00	82.032,07	0,02	4.137.967,93	0,00
18 - Gestão Ambiental	400.000,00	220.000,00	0,00	0,00	0,00	220.000,00	0,00	0,00	0,00	220.000,00	0,00
122 - Administração Geral	62.000,00	62.000,00	0,00	0,00	0,00	62.000,00	0,00	0,00	0,00	62.000,00	0,00
541 - Preservação e Conservação Ambiental	338.000,00	158.000,00	0,00	0,00	0,00	158.000,00	0,00	0,00	0,00	158.000,00	0,00
19 - Ciência e Tecnologia	1.075.000,00	1.899,83	0,00	0,00	0,00	1.899,83	0,00	0,00	0,00	1.899,83	0,00
573 - Difusão do Conhecimento Científico e Tecnológico	1.075.000,00	1.899,83	0,00	0,00	0,00	1.899,83	0,00	0,00	0,00	1.899,83	0,00
23 - Comércio e Serviços	110.000,00	40.000,00	0,00	0,00	0,00	40.000,00	0,00	0,00	0,00	40.000,00	0,00
691 - Promoção Comercial	85.000,00	15.000,00	0,00	0,00	0,00	15.000,00	0,00	0,00	0,00	15.000,00	0,00
695 - Turismo	25.000,00	25.000,00	0,00	0,00	0,00	25.000,00	0,00	0,00	0,00	25.000,00	0,00
26 - Transporte	1.000.000,00	78.700,00	0,00	0,00	0,00	78.700,00	0,00	0,00	0,00	78.700,00	0,00
782 - Transporte Rodoviário	1.000.000,00	78.700,00	0,00	0,00	0,00	78.700,00	0,00	0,00	0,00	78.700,00	0,00
27 - Desporto e Lazer	1.252.000,00	1.374.942,00	242.844,06	904.405,44	0,16	470.536,56	191.275,71	304.837,09	0,08	1.070.104,91	0,00
812 - Desporto Comunitário	1.252.000,00	1.374.942,00	242.844,06	904.405,44	0,16	470.536,56	191.275,71	304.837,09	0,08	1.070.104,91	0,00
28 - Encargos Especiais	17.603.000,00	20.972.534,68	-329.615,53	19.753.887,80	3,47	1.218.646,88	3.392.535,58	12.707.409,57	3,46	8.265.125,11	0,00
843 - Serviço da Dívida Interna	11.362.000,00	14.490.000,00	-472.756,88	13.532.070,91	2,38	957.929,09	2.169.122,30	7.340.956,98	2,00	7.149.043,02	0,00
846 - Outros Encargos Especiais	6.241.000,00	6.482.534,68	143.141,35	6.221.816,89	1,09	260.717,79	1.223.413,28	5.366.452,59	1,46	1.116.082,09	0,00
99 - Reserva	5.585.030,00	5.585.030,00	0,00	0,00	0,00	5.585.030,00	0,00	0,00	0,00	5.585.030,00	0,00
999 - Reserva	5.585.030,00	5.585.030,00	0,00	0,00	0,00	5.585.030,00	0,00	0,00	0,00	5.585.030,00	0,00
TOTAL (III) = (I + II)	639.569.417,00	687.829.357,89	35.501.951,72	568.949.032,50	100,00	118.880.325,39	131.082.306,17	367.428.658,64	100,00	320.400.699,25	0,00



ESTADO DA BAHIA
MUNICÍPIO DE LAURO DE FREITAS
Demonstrativo da Execução das despesas por Função/SubFunção

RREO – Anexo II (LRF, Art. 52, inciso II, alínea "c")

MAIO-JUNHO/2021

R\$ 1,00

Função/SubFunção	DOTAÇÃO INICIAL	DOTAÇÃO ATUALIZADA (a)	DESPESAS EMPENHADAS			SALDO A EMPENHAR (c) = (a-b)	DESPESAS LIQUIDADAS			SALDO A LIQUIDAR (e) = (a-d)	INSCRITAS RP NÃO PROCESSADOS (f)
			No Bimestre	Até Bimestre (b)	% (b) / t (b)		No Bimestre	Até Bimestre (d)	% (d) / t (d)		

MOEMA ISABEL GRAMACHO
PREFEITA MUNICIPAL Mat.1

LUIZ CLAUDIO GUIMARÃES SOUZA
SECRETÁRIO MUNICIPAL DA FAZENDA Mat.10

LESSIVALDO DIAS DA SILVA
CONTADOR CRC- 023298/O-6 BA CRC.023298/O-6



ESTADO DA BAHIA
MUNICÍPIO DE LAURO DE FREITAS
Demonstrativo da Receita Corrente Líquida

RREO – Anexo III (LRF, Art. 53, inciso I)

MAIO-JUNHO/2021

R\$ 1,00

ESPECIFICAÇÃO	EVOLUÇÃO DA RECEITA REALIZADA NOS ÚLTIMOS 12 MESES												TOTAL (ÚLTIMOS 12 MESES)	PREVISÃO ATUALIZADA 2021	
	07/2020	08/2020	09/2020	10/2020	11/2020	12/2020	01/2021	02/2021	03/2021	04/2021	05/2021	06/2021			
4- (-) Transferências obrigatórias da União relativas às emendas de bancada (art. 166, § 16, da CF) (VI)	0,00	0,00	0,00	0,00	0,00	0,00	0,00	0,00	0,00	0,00	0,00	0,00	0,00	0,00	0,00
4- RECEITA CORRENTE LÍQUIDA AJUSTADA PARA CÁLCULO DOS LIMITES DA DESPESA COM PESSOAL (VII) = (V - VI)	56.460.778,51	54.172.994,37	56.112.185,83	50.308.755,20	48.353.561,46	66.343.430,14	49.878.098,67	65.257.584,15	62.964.741,37	50.632.086,78	56.835.026,60	54.494.143,92	671.813.387,00	597.347.212,00	

MOEMA ISABEL GRAMACHO
PREFEITA MUNICIPAL Mat.1

LUIZ CLAUDIO GUIMARÃES SOUZA
SECRETÁRIO MUNICIPAL DA FAZENDA Mat.10

LESSIVALDO DIAS DA SILVA
CONTADOR CRC- 023298/O-6 BA CRC.023298/O-6



ESTADO DA BAHIA

MUNICÍPIO DE LAURO DE FREITAS

Demonstrativo das Receitas e Despesas Previdenciárias do Regime Próprio de Previdência dos Servidores

RREO - Anexo 4 (LRF, Art. 53, inciso II)

MAIO-JUNHO/2021

FUNDO EM CAPITALIZAÇÃO (PLANO PREVIDENCIÁRIO)			
RECEITAS PREVIDENCIÁRIAS - RPPS (FUNDO EM CAPITALIZAÇÃO)	PREVISÃO ATUALIZADA (a)	RECEITAS REALIZADAS Até o Bimestre (b)	
RECEITAS CORRENTES (I)	0,00	0,00	0,00
Receita de Contribuições dos Segurados	0,00	0,00	0,00
Ativo	0,00	0,00	0,00
Inativo	0,00	0,00	0,00
Pensionista	0,00	0,00	0,00
Receita de Contribuições Patronais	0,00	0,00	0,00
Ativo	0,00	0,00	0,00
Inativo	0,00	0,00	0,00
Pensionista	0,00	0,00	0,00
Receita Patrimonial	0,00	0,00	0,00
Receitas Imobiliárias	0,00	0,00	0,00
Receitas de Valores Mobiliários	0,00	0,00	0,00
Outras Receitas Patrimoniais	0,00	0,00	0,00
Receita de Serviços	0,00	0,00	0,00
Outras Receitas Correntes	0,00	0,00	0,00
Compensação Previdenciária do RGPS para o RPPS	0,00	0,00	0,00
Aportes Periódicos para Amortização de Déficit Atuarial do RPPS (II)	0,00	0,00	0,00
Demais Receitas Correntes	0,00	0,00	0,00
RECEITAS DE CAPITAL (III)	0,00	0,00	0,00
Alienação de Bens, Direitos e Ativos	0,00	0,00	0,00
Amortização de Empréstimos	0,00	0,00	0,00
Outras Receitas de Capital	0,00	0,00	0,00
TOTAL DAS RECEITAS PREVIDENCIÁRIAS RPPS - (IV) = (I + III - II)	0,00	0,00	0,00

DESPESAS PREVIDENCIÁRIAS - RPPS (FUNDO EM CAPITALIZAÇÃO)	DOTAÇÃO ATUALIZADA (c)	DESPESAS EMPENHADAS	DESPESAS LIQUIDADAS	DESPESAS PAGAS	INSCRITAS EM RESTOS A PAGAR NÃO PROCESSADOS
		Até o Bimestre (d)	Até o Bimestre (e)	Até o Bimestre (f)	no exercício (g)
Benefícios	0,00	0,00	0,00	0,00	0,00
Aposentadorias	0,00	0,00	0,00	0,00	0,00
Pensões por Morte	0,00	0,00	0,00	0,00	0,00
Outras Despesas Previdenciárias	0,00	0,00	0,00	0,00	0,00
Compensação Financeira entre os regimes	0,00	0,00	0,00	0,00	0,00
Demais Despesas Previdenciárias	0,00	0,00	0,00	0,00	0,00

TOTAL DAS DESPESAS DO FUNDO EM CAPITALIZAÇÃO (V)	0,00	0,00	0,00	0,00	0,00
RESULTADO PREVIDENCIÁRIO - FUNDO EM CAPITALIZAÇÃO (VI) = (IV - V)2	0,00	0,00	0,00	0,00	
RECURSOS RPPS ARRECADADOS EM EXERCÍCIOS ANTERIORES				PREVISÃO ORÇAMENTÁRIA	
RESERVA ORÇAMENTÁRIA DO RPPS				PREVISÃO ORÇAMENTÁRIA	
VALOR					0,00

APORTES DE RECURSOS PARA O FUNDO EM CAPITALIZAÇÃO DO RPPS	APORTES REALIZADOS
---	--------------------

Plano de Amortização - Contribuição Patronal Suplementar
Plano de Amortização - Aporte Periódico de Valores Predefinidos
Outros Aportes para o RPPS
Recursos para Cobertura de Déficit Financeiro

BENS E DIREITOS DO RPPS	SALDO ATUAL
Caixa e Equivalentes de Caixa	0,00
Investimentos e Aplicações	0,00
Outros Bens e Direitos	0,00

FUNDO EM REPARTIÇÃO (PLANO FINANCEIRO)		
RECEITAS PREVIDENCIÁRIAS - RPPS (FUNDO EM REPARTIÇÃO)	PREVISÃO ATUALIZADA (a)	RECEITAS REALIZADAS
		Até o Bimestre (b)
RECEITAS CORRENTES (VII)	0,00	0,00
Receita de Contribuições dos Segurados	0,00	0,00
Ativo	0,00	0,00
Inativo	0,00	0,00
Pensionista	0,00	0,00
Receita de Contribuições Patronais	0,00	0,00
Ativo	0,00	0,00
Inativo	0,00	0,00
Pensionista	0,00	0,00
Receita Patrimonial	0,00	0,00
Receitas Imobiliárias	0,00	0,00
Receitas de Valores Mobiliários	0,00	0,00
Outras Receitas Patrimoniais	0,00	0,00
Receita de Serviços	0,00	0,00
Outras Receitas Correntes	0,00	0,00
Compensação Previdenciária do RGPS para o RPPS	0,00	0,00
Demais Receitas Correntes	0,00	0,00
RECEITAS DE CAPITAL (VIII)	0,00	0,00
Alienação de Bens, Direitos e Ativos	0,00	0,00

Amortização de Empréstimos	0,00	0,00
Outras Receitas de Capital	0,00	0,00
TOTAL DAS RECEITAS DO FUNDO EM REPARTIÇÃO (IX) = (VII + VIII)	0,00	0,00

DESPESAS PREVIDENCIÁRIAS - RPPS (FUNDO EM REPARTIÇÃO)	DOTAÇÃO ATUALIZADA (c)	DESPESAS EMPENHADAS	DESPESAS LIQUIDADAS	DESPESAS PAGAS	INSCRITAS EM RESTOS A PAGAR NÃO PROCESSADOS
		Até o Bimestre (d)	Até o Bimestre (e)	Até o Bimestre (f)	no exercício (g)
Benefícios	0,00	0,00	0,00	0,00	0,00
Aposentadorias	0,00	0,00	0,00	0,00	0,00
Pensões por Morte	0,00	0,00	0,00	0,00	0,00
Outras Despesas Previdenciárias	0,00	0,00	0,00	0,00	0,00
Compensação Previdenciária entre os regimes	0,00	0,00	0,00	0,00	0,00
Demais Despesas Previdenciárias	0,00	0,00	0,00	0,00	0,00
TOTAL DAS DESPESAS DO FUNDO EM REPARTIÇÃO (X)	0,00	0,00	0,00	0,00	0,00
RESULTADO PREVIDENCIÁRIO - FUNDO EM REPARTIÇÃO (XI) = (IX - X)2	0,00	0,00	0,00	0,00	


APORTES DE RECURSOS PARA O FUNDO EM REPARTIÇÃO DO RPPS	APORTES REALIZADOS
Recursos para Formação de Reserva	
Recursos para Cobertura de Insuficiências Financeiras	

ADMINISTRAÇÃO DO REGIME PRÓPRIO DE PREVIDÊNCIA DOS SERVIDORES - RPPS		
RECEITAS DA ADMINISTRAÇÃO - RPPS	PREVISÃO ATUALIZADA (a)	RECEITAS REALIZADAS Até o Bimestre (b)
RECEITAS CORRENTES	0,00	0,00
TOTAL DAS RECEITAS DA ADMINISTRAÇÃO RPPS - (XII)	0,00	0,00

DESPESAS DA ADMINISTRAÇÃO - RPPS	DOTAÇÃO ATUALIZADA (c)	DESPESAS EMPENHADAS	DESPESAS LIQUIDADAS	DESPESAS PAGAS	INSCRITAS EM RESTOS A PAGAR NÃO PROCESSADOS
		Até o Bimestre (d)	Até o Bimestre (e)	Até o Bimestre (f)	(g)
DESPESAS CORRENTES (XIII)	0,00	0,00	0,00	0,00	0,00
Pessoal e Encargos Sociais	0,00	0,00	0,00	0,00	0,00
Demais Despesas Correntes	0,00	0,00	0,00	0,00	0,00
DESPESAS DE CAPITAL (XIV)	0,00	0,00	0,00	0,00	0,00
TOTAL DAS DESPESAS DA ADMINISTRAÇÃO RPPS (XV) = (XIII + XIV)	0,00	0,00	0,00	0,00	0,00
RESULTADO DA ADMINISTRAÇÃO RPPS (XVI) = (XII - XV)2	0,00	0,00	0,00	0,00	

BENEFÍCIOS PREVIDENCIÁRIOS MANTIDOS PELO TESOIRO		
RECEITAS PREVIDENCIÁRIAS (BENEFÍCIOS MANTIDOS PELO TESOIRO)	PREVISÃO ATUALIZADA (a)	RECEITAS REALIZADAS Até o Bimestre (b)
Contribuições dos Servidores	0,00	0,00
Demais Receitas Previdenciárias	0,00	0,00
TOTAL DAS RECEITAS (BENEFÍCIOS MANTIDOS PELO TESOIRO) (XVII)	0,00	0,00

DESPESAS PREVIDENCIÁRIAS (BENEFÍCIOS MANTIDOS PELO TESOIRO)	DOTAÇÃO ATUALIZADA (c)	DESPESAS EMPENHADAS	DESPESAS LIQUIDADAS	DESPESAS PAGAS	INSCRITAS EM RESTOS A PAGAR NÃO PROCESSADOS
		Até o Bimestre (d)	Até o Bimestre (e)	Até o Bimestre (f)	no exercício (g)
Aposentadorias	0,00	0,00	0,00	0,00	0,00
Pensões	0,00	0,00	0,00	0,00	0,00
Outras Despesas Previdenciárias	0,00	0,00	0,00	0,00	0,00
TOTAL DAS DESPESAS (BENEFÍCIOS MANTIDOS PELO TESOIRO) (XVIII)	0,00	0,00	0,00	0,00	0,00
RESULTADO DOS BENEFÍCIOS MANTIDOS PELO TESOIRO (XIX) = (XVII - XVIII)2	0,00	0,00	0,00	0,00	


MOEMA ISABEL GRAMACHO
PREFEITA MUNICIPAL Mat.1


LUIZ CLAUDIO GUIMARÃES SOUZA
SECRETÁRIO MUNICIPAL DA FAZENDA Mat.10


LESSIVALDO DIAS DA SILVA
CONTADOR CRC- 023298/O-6 BA CRC.023298/O-6



ESTADO DA BAHIA
MUNICÍPIO DE LAURO DE FREITAS
Demonstrativo do Resultado Primário e Nominal

RREO – Anexo VI (LRF, Art. 53, inciso III)

MAIO-JUNHO/2021

R\$ 1,00

ACIMA DA LINHA		
RECEITAS PRIMÁRIAS	PREVISÃO ATUALIZADA	RECEITAS REALIZADAS (a)
		Até o Bimestre
RECEITAS CORRENTES (I)	597.347.212,00	340.061.681,49
Impostos, Taxas e Contribuições de Melhoria	209.300.998,00	132.972.436,84
IPTU	60.130.798,00	40.557.147,65
ISS	88.666.327,00	47.105.964,45
ITBI	22.983.983,00	26.187.620,41
IRRF	26.598.420,00	10.847.733,13
Outros Impostos, Taxas e Contribuições de Melhoria	10.921.470,00	8.273.971,20
Contribuições	27.800.385,00	12.667.497,96
Receita Patrimonial	5.239.499,00	7.175.783,54
Aplicações Financeiras (II)	1.225.941,00	1.392.067,39
Outras Receitas Patrimoniais	4.013.558,00	5.783.716,15
Transferências Correntes	335.726.589,00	183.388.561,25
Cota-Parte do FPM	86.324.891,00	49.386.844,07
Cota-Parte do ICMS	69.004.778,00	34.732.218,79
Cota-Parte do IPVA	21.312.606,00	9.574.842,03
Cota-Parte do ITR	1.170,00	555,76
Transferências da LC 87/1996	0,00	0,00
Transferências da LC 61/1989	448.546,00	354.416,61
Transferências do FUNDEB	111.072.450,00	65.221.840,90
Outras Transferências Correntes	47.562.148,00	24.117.843,09
Demais Receitas Correntes	19.279.741,00	3.857.401,90
Outras Receitas Financeiras (III)	0,00	0,00
Receitas Correntes Restantes	19.279.741,00	3.857.401,90
RECEITAS PRIMÁRIAS CORRENTES (IV) = (I - II - III)	596.121.271,00	338.669.614,10
RECEITAS DE CAPITAL (V)	42.222.205,00	1.308.790,66
Operações de Crédito (VI)	9.581.617,00	0,00
Amortização de Empréstimos (VII)	0,00	0,00
Alienação de Bens	15.000.000,00	227.945,00
Receitas de Alienação de Investimentos Temporários (VIII)	0,00	0,00
Receitas de Alienação de Investimentos Permanentes (IX)	0,00	0,00
Outras Alienações de Bens	15.000.000,00	227.945,00
Transferências de Capital	17.640.588,00	1.080.845,66
Convênios	17.640.588,00	1.080.845,66
Outras Transferências de Capital	0,00	0,00
Outras Receitas de Capital	0,00	0,00
Outras Receitas de Capital Não Primárias (X)	0,00	0,00
Outras Receitas de Capital Primárias	0,00	0,00

RECEITAS PRIMÁRIAS DE CAPITAL (XI) = (V - VI - VII - VIII - IX - X)	32.640.588,00	1.308.790,66
RECEITA PRIMÁRIA TOTAL (XII) = (IV + XI)	628.761.859,00	339.978.404,76

DESPESAS PRIMÁRIAS	DOTAÇÃO ATUALIZADA	DESPESAS EMPENHADAS	DESPESAS LIQUIDADAS	DESPESAS PAGAS (a)	RESTOS A PAGAR PROCESSADOS PAGOS (b)	RESTOS A PAGAR NÃO PROCESSADOS	
						LIQUIDADOS	PAGOS (c)
DESPESAS CORRENTES (XIII)	593.585.357,86	519.254.406,05	351.336.661,23	301.531.558,25	3.482.646,32	854.464,86	854.464,86
Pessoal e Encargos Sociais	350.753.357,40	315.402.095,99	235.223.399,98	202.838.898,86	366.157,74	0,00	0,00
Juros e Encargos da Dívida (XIV)	125.000,00	49.828,95	49.828,95	49.828,95	0,00	0,00	0,00
Outras Despesas Correntes	242.707.000,46	203.802.481,11	116.063.432,30	98.642.830,44	3.116.488,58	854.464,86	854.464,86
Transferências Constitucionais e Legais	0,00	0,00	0,00	0,00	0,00	0,00	0,00
Demais Despesas Correntes	242.707.000,46	203.802.481,11	116.063.432,30	98.642.830,44	3.116.488,58	854.464,86	854.464,86
DESPESAS PRIMÁRIAS CORRENTES (XV) = (XIII - XIV)	593.460.357,86	519.204.577,10	351.286.832,28	301.481.729,30	3.482.646,32	854.464,86	854.464,86
DESPESAS DE CAPITAL (XVI)	88.658.970,03	49.694.626,45	16.091.997,41	15.671.556,30	693.391,10	0,00	0,00
Investimentos	70.341.970,03	32.312.384,49	4.900.869,38	4.480.428,27	693.391,10	0,00	0,00
Inversões Financeiras	3.951.000,00	3.900.000,00	3.900.000,00	3.900.000,00	0,00	0,00	0,00
Concessão de Empréstimos e Financiamentos (XVII)	0,00	0,00	0,00	0,00	0,00	0,00	0,00
Aquisição de Título de Capital já Integralizado (XVIII)	0,00	0,00	0,00	0,00	0,00	0,00	0,00
Aquisição de Título de Crédito (XIX)	0,00	0,00	0,00	0,00	0,00	0,00	0,00
Demais Inversões Financeiras	3.951.000,00	3.900.000,00	3.900.000,00	3.900.000,00	0,00	0,00	0,00
Amortização da Dívida (XX)	14.366.000,00	13.482.241,96	7.291.128,03	7.291.128,03	0,00	0,00	0,00
DESPESAS PRIMÁRIAS DE CAPITAL (XXI) = (XVI - XVII - XVIII - XIX - XX)	74.292.970,03	36.212.384,49	8.800.869,38	8.380.428,27	693.391,10	0,00	0,00
RESERVA DE CONTINGÊNCIA (XXII)	5.585.030,00	0,00	0,00	0,00	0,00	0,00	0,00
DESPESA PRIMÁRIA TOTAL (XXIII) = (XV + XXI + XXII)	673.338.357,89	555.416.961,59	360.087.701,66	309.862.157,57	4.176.037,42	854.464,86	854.464,86

RESULTADO PRIMÁRIO - Acima da Linha (XXIV) = [XIIa - (XXIIIa + XXIIIb + XXIIIc)]	25.085.744,91
--	---------------

META FISCAL PARA O RESULTADO PRIMÁRIO	VALOR CORRENTE
META DE RESULTADO PRIMÁRIO FIXADA NO ANEXO DE METAS FISCAIS DA LDO P/ O EXERCÍCIO DE REFERÊNCIA	-3.265.355,00

JUROS NOMINAIS	VALOR INCORRIDO
JUROS, ENCARGOS E VARIAÇÕES MONETÁRIAS ATIVOS (XXV)	1.392.067,39
JUROS, ENCARGOS E VARIAÇÕES MONETÁRIAS PASSIVOS (XXVI)	49.828,95
RESULTADO NOMINAL - Acima da Linha (XXVII) = XXIV + (XXV - XXVI)	26.427.983,35

META FISCAL PARA O RESULTADO NOMINAL
META FIXADA NO ANEXO DE METAS FISCAIS DA LDO PARA O EXERCÍCIO DE REFERÊNCIA
-11.179.403,49


ABAIXO DA LINHA

CÁLCULO DO RESULTADO NOMINAL	SALDO	
	Em 31/Dez/2020	Até o Bimestre 2021

DÍVIDA CONSOLIDADA (XXVIII)	174.126.440,78	166.835.312,75
DEDUÇÕES (XXIX)	126.845.489,83	150.671.837,84
Disponibilidade de Caixa	126.845.489,83	150.671.837,84
Disponibilidade de Caixa bruta	136.608.692,84	156.259.387,28
(-) Restos a Pagar Processados (XXX)	9.763.203,01	5.587.549,44
Demais Haveres Financeiros	0,00	0,00
DÍVIDA CONSOLIDADA LÍQUIDA (XXXI) = (XXVIII - XXIX)	47.280.950,95	16.163.474,91
RESULTADO NOMINAL - Abaixo da Linha (XXXII) = (XXXIa - XXXIb)		31.117.476,04

AJUSTE METODOLÓGICO	Até o Bimestre / 2021
VARIAÇÃO SALDO RPP = (XXXIII) = (XXXa - XXXb)	4.175.653,57
RECEITA DE ALIENAÇÃO DE INVESTIMENTOS PERMANENTES (IX)	0,00
PASSIVOS RECONHECIDOS NA DC (XXXIV)	0,00
VARIAÇÃO CAMBIAL (XXXV)	0,00
PAGAMENTO DE PRECATÓRIOS INTEGRANTES DA DC (XXXVI)	0,00
AJUSTE RELATIVOS AO RPPS (XXXVII)	0,00
OUTROS AJUSTES (XXXVIII)	0,00
RESULTADO NOMINAL AJUSTADO - Abaixo da Linha (XXXIX) = (XXXII - XXXIII - IX + XXXIV + XXXV - XXXVI + XXXVII + XXXVIII)	26.941.822,47
RESULTADO PRIMÁRIO - Abaixo da Linha (XL) = XXXIX - (XXV - XXVI)	25.599.584,03

INFORMAÇÕES ADICIONAIS	PREVISÃO ORÇAMENTÁRIA
SALDO DE EXERCÍCIOS ANTERIORES	48.259.940,89
Recursos Arrecadados em Exercícios Anteriores - RPPS	0,00
Superávit Financeiro Utilizado para Abertura e Reabertura de Créditos Adicionais	48.259.940,89
RESERVA ORÇAMENTÁRIA DO RPPS	



MOEMA ISABEL GRAMACHO
PREFEITA MUNICIPAL Mat.1



LUIZ CLAUDIO GUIMARÃES SOUZA
SECRETÁRIO MUNICIPAL DA FAZENDA Mat.10



LESSIVALDO DIAS DA SILVA
CONTADOR CRC - 023298/O-6 BA CRC.023298/O-6



ESTADO DA BAHIA
MUNICÍPIO DE LAURO DE FREITAS
Demonstrativo dos Restos a Pagar por Poder e Órgão

RREO - ANEXO VII (LRF, art. 53, inciso V)

MAIO-JUNHO/2021
R\$ 1,00

PODER/ÓRGÃO	RESTOS A PAGAR PROCESSADOS					RESTOS A PAGAR NÃO PROCESSADOS					Saldo Total	
	Inscritos		Pagos	Cancelados	Saldo	Inscritos		Liquidados	Pagos	Cancelados		Saldo
	Em Exercícios Anteriores	Em 31 de Dezembro de 2020				Em Exercícios Anteriores	Em 31 de Dezembro de 2020					
DESPESAS (EXCETO INTRA-ORÇAMENTÁRIAS) (I)	5.869.966,01	3.926.006,60	4.176.037,42	0,00	5.619.935,19	1.164.334,32	859.656,48	854.464,86	854.464,86	0,00	1.169.525,94	6.789.461,13
Executivo	5.862.115,45	3.926.006,60	4.176.037,42	0,00	5.612.084,63	1.159.199,54	829.814,91	829.814,91	829.814,91	0,00	1.159.199,54	6.771.284,17
01 - GABINETE DA PREFEITA	20.604,95	125.729,97	125.729,97	0,00	20.604,95	0,00	43.741,59	43.741,59	43.741,59	0,00	0,00	20.604,95
03 - PROCURADORIA GERAL DO MUNICÍPIO	11.906,27	2.356,82	2.356,82	0,00	11.906,27	0,00	5.510,67	5.510,67	5.510,67	0,00	0,00	11.906,27
04 - SECRETARIA MUNICIPAL DE GOVERNO	4.429,56	20.219,24	20.219,24	0,00	4.429,56	0,00	29.965,76	29.965,76	29.965,76	0,00	0,00	4.429,56
05 - SEC MUN DE DESENV ECON, IND, COMERCIO, SERV E INOV TECNOLÓG	0,00	0,00	0,00	0,00	0,00	0,00	3.020,00	3.020,00	3.020,00	0,00	0,00	0,00
06 - SECRETARIA MUNICIPAL DE ADMINISTRAÇÃO	7.011,63	477.699,10	477.542,65	0,00	7.168,08	17,10	147.513,02	147.513,02	147.513,02	0,00	17,10	7.185,18
07 - SECRETARIA MUNICIPAL DA FAZENDA	4.649,95	98.383,85	98.383,85	0,00	4.649,95	0,00	22.495,43	22.495,43	22.495,43	0,00	0,00	4.649,95
08 - SECRETARIA MUNICIPAL DE SERVIÇOS PÚBLICOS	137.978,15	314.763,65	314.763,65	0,00	137.978,15	0,00	75.250,65	75.250,65	75.250,65	0,00	0,00	137.978,15
09 - SECRETARIA MUNICIPAL DE INFRAESTRUTURA	17.282,45	518.345,69	518.345,69	0,00	17.282,45	0,00	19.047,62	19.047,62	19.047,62	0,00	0,00	17.282,45
10 - SECRETARIA MUNICIPAL DE EDUCAÇÃO	17.974,47	216.981,21	216.981,21	0,00	17.974,47	0,00	339.815,61	339.815,61	339.815,61	0,00	0,00	17.974,47
11 - SECRETARIA MUNICIPAL DE TRABALHO, ESPORTE E LAZER	1.363,21	0,00	0,00	0,00	1.363,21	0,00	12.316,14	12.316,14	12.316,14	0,00	0,00	1.363,21
12 - SECRETARIA DE DESENVOLVIMENTO SOCIAL E CIDADANIA	156.342,54	394.624,46	493.297,70	0,00	57.669,30	47.153,63	27.747,74	27.747,74	27.747,74	0,00	47.153,63	104.822,93
13 - CONTROLADORIA GERAL DO MUNICÍPIO	0,00	0,00	0,00	0,00	0,00	0,00	4.111,53	4.111,53	4.111,53	0,00	0,00	0,00
14 - SECRETARIA MUNICIPAL DE POLÍTICAS PARA MULHERES	4.466,45	0,00	0,00	0,00	4.466,45	0,00	5.699,21	5.699,21	5.699,21	0,00	0,00	4.466,45
15 - SECRETARIA MUN. DE TRÂNSITO, TRANSPORTE E ORDEM PÚBLICA	32.280,79	0,00	0,00	0,00	32.280,79	0,00	58.980,41	58.980,41	58.980,41	0,00	0,00	32.280,79
16 - SECRETARIA MUNICIPAL DE CULTURA E TURISMO	9.420,76	219.350,65	219.350,65	0,00	9.420,76	0,00	6.429,23	6.429,23	6.429,23	0,00	0,00	9.420,76
17 - SECRETARIA MUN. DE MEIO AMBIENTE, SANEAMENTO E RECURSOS HÍDRICOS	11.371,54	0,00	0,00	0,00	11.371,54	0,00	10.158,05	10.158,05	10.158,05	0,00	0,00	11.371,54
18 - SECRETARIA DA JUVENTUDE, IGUALDADE RACIAL E POLÍTICAS AFIRMATIVAS	10.563,79	0,00	0,00	0,00	10.563,79	0,00	5.103,83	5.103,83	5.103,83	0,00	0,00	10.563,79
19 - SECRETARIA MUN. DE PLANEJ, DESENV URBANO SUSTENTÁVEL E ORDENAMENTO DO USO DO SOLO	0,00	162.842,50	162.842,50	0,00	0,00	0,00	12.908,42	12.908,42	12.908,42	0,00	0,00	0,00
19 - SECRETARIA MUN. DESENV URBANO,SUSTENTÁVEL E ORDENAMENTO DO USO DO SOLO	2.660,98	0,00	0,00	0,00	2.660,98	0,00	0,00	0,00	0,00	0,00	0,00	2.660,98
21 - PREFEITURA MUNICIPAL DE LAURO DE FREITAS	1.983.447,94	0,00	0,00	0,00	1.983.447,94	452.034,76	0,00	0,00	0,00	0,00	452.034,76	2.435.482,70
29 - FUNDO MUNICIPAL DE SAÚDE DE LAURO DE FREITAS	3.110.502,80	0,00	0,00	0,00	3.110.502,80	573.328,27	0,00	0,00	0,00	0,00	573.328,27	3.683.831,07
30 - SECRETARIA MUNICIPAL DE SAÚDE	254.744,36	1.374.709,46	1.526.223,49	0,00	103.230,33	25.588,36	0,00	0,00	0,00	0,00	25.588,36	128.818,69



ESTADO DA BAHIA
MUNICÍPIO DE LAURO DE FREITAS
Demonstrativo dos Restos a Pagar por Poder e Órgão

RREO - ANEXO VII (LRF, art. 53, inciso V)

MAIO-JUNHO/2021
R\$ 1,00

PODER/ÓRGÃO	RESTOS A PAGAR PROCESSADOS					RESTOS A PAGAR NÃO PROCESSADOS						Saldo Total
	Inscritos		Pagos	Cancelados	Saldo	Inscritos		Liquidados	Pagos	Cancelados	Saldo	
	Em Exercícios Anteriores	Em 31 de Dezembro de 2020				Em Exercícios Anteriores	Em 31 de Dezembro de 2020					
31 - FUNDO MUNICIPAL DE EDUCAÇÃO DE LAURO DE FREITAS	63.112,86	0,00	0,00	0,00	63.112,86	61.077,42	0,00	0,00	0,00	0,00	61.077,42	124.190,28
Legislativo	7.850,56	0,00	0,00	0,00	7.850,56	5.134,78	29.841,57	24.649,95	24.649,95	0,00	10.326,40	18.176,96
30 - CÂMARA MUNICIPAL DE LAURO DE FREITAS	0,00	0,00	0,00	0,00	0,00	5.134,78	0,00	0,00	0,00	0,00	5.134,78	5.134,78
50 - CÂMARA MUNICIPAL DE LAURO DE FREITAS	3.621,66	0,00	0,00	0,00	3.621,66	0,00	0,00	0,00	0,00	0,00	0,00	3.621,66
5001 - CÂMARA MUNICIPAL DE LAURO DE FREITAS	4.228,90	0,00	0,00	0,00	4.228,90	0,00	29.841,57	24.649,95	24.649,95	0,00	5.191,62	9.420,52
TOTAL (III) = (I + II)	5.869.966,01	3.926.006,60	4.176.037,42	0,00	5.619.935,19	1.164.334,32	859.656,48	854.464,86	854.464,86	0,00	1.169.525,94	6.789.461,13

MOEMA ISABEL GRAMACHO
PREFEITA MUNICIPAL Mat.1

LUIZ CLAUDIO GUIMARÃES SOUZA
SECRETÁRIO MUNICIPAL DA FAZENDA Mat.10

LESSIVALDO DIAS DA SILVA
CONTADOR CRC- 023298/O-6 BA CRC.023298/O-6



ESTADO DA BAHIA
MUNICÍPIO DE LAURO DE FREITAS
DEMONSTRATIVO DAS RECEITAS E DESPESAS COM MANUTENÇÃO E DESENVOLVIMENTO DO ENSINO - MDE

RREO - ANEXO VIII (LDB, art. 72)

MAIO-JUNHO/2021
R\$ 1,00

RECEITA RESULTANTE DE IMPOSTOS (Arts. 212 e 212-A da Constituição Federal)		
RECEITA RESULTANTE DE IMPOSTOS	PREVISÃO ATUALIZADA (a)	RECEITAS REALIZADAS
		Até o Bimestre (b)
1- RECEITA DE IMPOSTOS	198.379.528,00	124.698.465,64
1.1- Receita Resultante do Imposto sobre a Propriedade Predial e Territorial Urbana – IPTU	60.130.798,00	40.557.147,65
1.2- Receita Resultante do Imposto sobre Transmissão Inter Vivos – ITBI	22.983.983,00	26.187.620,41
1.3- Receita Resultante do Imposto sobre Serviços de Qualquer Natureza – ISS	88.666.327,00	47.105.964,45
1.4- Receita Resultante do Imposto de Renda Retido na Fonte – IRRF	26.598.420,00	10.847.733,13
2- RECEITA DE TRANSFERÊNCIAS CONSTITUCIONAIS E LEGAIS	218.766.502,00	117.561.095,45
2.1- Cota-Parte FPM	105.720.125,00	61.733.554,70
2.1.1- Parcela referente à CF, art. 159, I, alínea b	96.976.170,00	61.733.554,70
2.1.2- Parcela referente à CF, art. 159, I, alíneas d e e	8.743.955,00	0,00
2.2- Cota-Parte ICMS	86.255.973,00	43.415.273,34
2.3- Cota-Parte IPI-Exportação	560.683,00	443.020,77
2.4- Cota-Parte ITR	1.463,00	694,67
2.5- Cota-Parte IPVA	26.228.258,00	11.968.551,97
2.6- Cota-Parte IOF-Ouro	0,00	0,00
2.7- Compensações Financeiras Provenientes de Impostos e Transferências Constitucionais	0,00	0,00
3- TOTAL DA RECEITA RESULTANTE DE IMPOSTOS (1 + 2)	417.146.030,00	242.259.561,09
4- TOTAL DESTINADO AO FUNDEB - 20% DE ((2.1.1) + (2.2) + (2.3) + (2.4) + (2.5))	41.674.511,00	23.512.218,19
5- VALOR MÍNIMO A SER APLICADO EM MDE ALÉM DO VALOR DESTINADO AO FUNDEB - 5% DE ((2.1.1) + (2.2) + (2.3) + (2.4) + (2.5)) + 25% DE ((1.1) + (1.2) + (1.3) + (1.4) + (2.1.2) + (2.6) + (2.7))	62.281.998,10	37.052.671,18

FUNDEB		
RECEITAS RECEBIDAS DO FUNDEB NO EXERCÍCIO	PREVISÃO ATUALIZADA (a)	RECEITAS REALIZADAS
		Até o Bimestre (b)
6- RECEITAS RECEBIDAS DO FUNDEB	111.084.610,00	65.306.188,93
6.1- FUNDEB - Impostos e Transferências de Impostos	82.328.005,00	48.416.610,17
6.1.1- Principal	82.315.845,00	48.332.262,14
6.1.2- Rendimentos de Aplicação Financeira	12.160,00	84.348,03
6.2- FUNDEB - Complementação da União - VAAF	28.756.605,00	16.889.578,76
6.2.1- Principal	28.756.605,00	16.889.578,76
6.2.2- Rendimentos de Aplicação Financeira	0,00	0,00
6.3- FUNDEB - Complementação da União - VAAT	0,00	0,00
6.3.1- Principal	0,00	0,00
6.3.2- Rendimentos de Aplicação Financeira	0,00	0,00
7- RESULTADO LÍQUIDO DAS TRANSFERÊNCIAS DO FUNDEB (6.1.1 - 4)1	40.641.334,00	24.820.043,95



ESTADO DA BAHIA
MUNICÍPIO DE LAURO DE FREITAS
DEMONSTRATIVO DAS RECEITAS E DESPESAS COM MANUTENÇÃO E DESENVOLVIMENTO DO ENSINO - MDE

RREO - ANEXO VIII (LDB, art. 72)

MAIO-JUNHO/2021
R\$ 1,00

RECURSOS RECEBIDOS EM EXERCÍCIOS ANTERIORES E NÃO UTILIZADOS (SUPERÁVIT)	VALOR
8- TOTAL DOS RECURSOS DE SUPERÁVIT	6.362.013,93
8.1- SUPERÁVIT DO EXERCÍCIO IMEDIATAMENTE ANTERIOR	6.362.013,93
8.2- SUPERÁVIT RESIDUAL DE OUTROS EXERCÍCIOS	0,00
9- TOTAL DOS RECURSOS DO FUNDEB DISPONÍVEIS PARA UTILIZAÇÃO (6 + 8)	71.668.202,86

DESPESAS COM RECURSOS DO FUNDEB	DOTAÇÃO ATUALIZADA	DESPESAS EMPENHADAS Até o Bimestre	DESPESAS LIQUIDADAS Até o Bimestre	DESPESAS PAGAS Até o Bimestre	INSCRITAS EM RESTOS A PAGAR NÃO PROCESSADOS
10- PROFISSIONAIS DA EDUCAÇÃO BÁSICA	100.446.149,00	82.456.881,41	62.227.945,85	52.642.130,01	
10.1- Educação Infantil	9.446.000,00	8.936.000,00	6.989.775,16	5.608.225,21	
10.1.1- Creche	1.417.000,00	1.417.000,00	696.902,29	696.902,29	
10.1.2- Pré-escola	8.029.000,00	7.519.000,00	6.292.872,87	4.911.322,92	
10.2- Ensino Fundamental	91.000.149,00	73.520.881,41	55.238.170,69	47.033.904,80	
11- OUTRAS DESPESAS	11.228.461,00	10.603.982,71	6.440.583,96	5.169.666,12	
11.1- Educação Infantil	2.834.000,00	2.628.257,10	2.044.894,94	1.637.850,01	
11.1.1- Creche	220.500,00	189.757,10	112.844,28	112.844,28	
11.1.2- Pré-escola	2.613.500,00	2.438.500,00	1.932.050,66	1.525.005,73	
11.2- Ensino Fundamental	8.394.461,00	7.975.725,61	4.395.689,02	3.531.816,11	
12- TOTAL DAS DESPESAS COM RECURSOS DO FUNDEB (10 + 11)	111.674.610,00	93.060.864,12	68.668.529,81	57.811.796,13	

INDICADORES DO FUNDEB					
DESPESAS CUSTEADAS COM RECEITAS DO FUNDEB RECEBIDAS NO EXERCÍCIO	DESPESAS EMPENHADAS Até o Bimestre	DESPESAS LIQUIDADAS Até o Bimestre	DESPESAS PAGAS Até o Bimestre	INSCRITAS EM RESTOS A PAGAR NÃO PROCESSADOS	INSCRITAS EM RP NÃO PROCESSADOS (SEM DISPONIBILIDADE DE CAIXA)
13- Total das Despesas do FUNDEB com Profissionais da Educação Básica	82.456.881,41	62.227.945,85	52.642.130,01		0,00
14- Total das Despesas custeadas com FUNDEB - Impostos e Transferências de Impostos	76.171.285,36	51.778.951,05	40.922.217,37		0,00
15- Total das Despesas custeadas com FUNDEB - Complementação da União - VAAF	16.889.578,76	16.889.578,76	16.889.578,76		0,00
16- Total das Despesas custeadas com FUNDEB - Complementação da União - VAAT	0,00	0,00	0,00		0,00
17- Total das Despesas custeadas com FUNDEB - Complementação da União - VAAT Aplicadas na Educação Infantil	0,00	0,00	0,00		0,00
18- Total das Despesas custeadas com FUNDEB - Complementação da União - VAAT Aplicadas em Despesa de Capital	0,00	0,00	0,00		0,00



ESTADO DA BAHIA
MUNICÍPIO DE LAURO DE FREITAS
DEMONSTRATIVO DAS RECEITAS E DESPESAS COM MANUTENÇÃO E DESENVOLVIMENTO DO ENSINO - MDE

RREO - ANEXO VIII (LDB, art. 72)

MAIO-JUNHO/2021
R\$ 1,00

INDICADORES - Art. 212-A, inciso XI e § 3º - Constituição Federal	VALOR EXIGIDO	VALOR APLICADO	VALOR CONSIDERADO APÓS DEDUÇÕES	% APLICADO
19- Mínimo de 70% do FUNDEB na Remuneração dos Profissionais da Educação Básica	(f) 45.714.332,25	(f) 62.227.945,85	(f) 62.227.945,85	(f) 95,28
20 - Percentual de 50% da Complementação da União ao FUNDEB (VAAT) na Educação Infantil	0,00	0,00	0,00	0,00
21- Mínimo de 15% da Complementação da União ao FUNDEB - VAAT em Despesas de Capital	0,00	0,00	0,00	0,00

INDICADOR - Art.25, § 3º - Lei nº 14.113, de 2020 - (Máximo de 10% de Superávit)	VALOR MÁXIMO PERMITIDO	VALOR NÃO APLICADO	VALOR NÃO APLICADO APÓS AJUSTE	% NÃO APLICADO
22- Total da Receita Recebida e não Aplicada no Exercício	(m) 6.530.618,89	(n) -3.362.340,88	(n) -3.362.340,88	(n) -5,14

INDICADOR - Art.25, § 3º - Lei nº 14.113, de 2020 - (Aplicação do Superávit de Exercício Anterior)	VALOR DE SUPERÁVIT PERMITIDO NO EXERCÍCIO ANTERIOR	VALOR NÃO APLICADO NO EXERCÍCIO ANTERIOR	VALOR DE SUPERÁVIT APLICADO ATÉ O PRIMEIRO QUADRIMESTRE	VALOR APLICADO ATÉ O PRIMEIRO QUADRIMESTRE QUE INGERIRÁ O LIMITE CONSTITUCIONAL	VALOR APLICADO APÓS O PRIMEIRO QUADRIMESTRE	VALOR NÃO APLICADO
23- Total das Despesas custeadas com Superávit do FUNDEB	(o) 0,00	(p) 0,00	(q) 0,00	(r) 0,00	(s) 0,00	(t) = (p) - (q) - (r) 0,00
23.1- Total das Despesas custeadas com FUNDEB - Impostos e Transferências de Impostos	0,00	0,00	0,00	0,00	0,00	0,00
23.2- Total das Despesas custeadas com FUNDEB - Complementação da União (VAAF + VAAT)	0,00	0,00	0,00	0,00	0,00	0,00

DESPESAS COM MANUTENÇÃO E DESENVOLVIMENTO DO ENSINO - MDE - CUSTEADAS COM RECEITA DE IMPOSTOS (EXCETO FUNDEB)					
DESPESAS COM AÇÕES TÍPICAS DE MDE - RECEITAS DE IMPOSTOS - EXCETO FUNDEB (Por Área de Atuação)	DOTAÇÃO ATUALIZADA	DESPESAS EMPENHADAS Até o Bimestre	DESPESAS LIQUIDADAS Até o Bimestre	DESPESAS PAGAS Até o Bimestre	INSCRITAS EM RESTOS A PAGAR NÃO PROCESSADOS
24- EDUCAÇÃO INFANTIL	(u) 1.788.300,00	(v) 854.792,42	(w) 10.547,21	(x) 10.547,21	(y) 0,00
24.1- Creche	842.300,00	438.245,21	0,00	0,00	0,00
24.2- Pré-escola	946.000,00	216.547,21	10.547,21	10.547,21	0,00
25- ENSINO FUNDAMENTAL	64.995.156,00	43.296.365,44	26.053.979,85	22.778.261,09	0,00
26- TOTAL DAS DESPESAS COM AÇÕES TÍPICAS DE MDE (24 + 25)	66.783.456,00	43.951.157,86	26.064.527,06	22.788.808,30	0,00

APURAÇÃO DAS DESPESAS PARA FINS DE LIMITE MÍNIMO CONSTITUCIONAL	VALOR
27- TOTAL DAS DESPESAS DE MDE CUSTEADAS COM RECURSOS DE IMPOSTOS (FUNDEB E RECEITA DE IMPOSTOS) = (L14)(d ou e) + L26(d ou e) + L23.1(f))	77.843.478,11
28 (-) RESULTADO LÍQUIDO DAS TRANSFERÊNCIAS DO FUNDEB = (L7)	24.820.043,95
29 (-) RESTOS A PAGAR NÃO PROCESSADOS INSCRITOS NO EXERCÍCIO SEM DISPONIBILIDADE FINANCEIRA DE RECURSOS DO FUNDEB IMPOSTOS4 = (L14h)	0,00
30 (-) RESTOS A PAGAR NÃO PROCESSADOS INSCRITOS NO EXERCÍCIO SEM DISPONIBILIDADE FINANCEIRA DE RECURSOS DE IMPOSTOS4 e 7	0,00
31 (-) CANCELAMENTO, NO EXERCÍCIO, DE RESTOS A PAGAR INSCRITOS COM DISPONIBILIDADE FINANCEIRA DE RECURSOS DE IMPOSTOS VINCULADOS AO ENSINO = (L34.1 (ac) + L34.2(ac))	0,00
32- TOTAL DAS DESPESAS PARA FINS DE LIMITE (27 - (28 + 29 + 30 + 31))	53.023.434,16



ESTADO DA BAHIA
MUNICÍPIO DE LAURO DE FREITAS
DEMONSTRATIVO DAS RECEITAS E DESPESAS COM MANUTENÇÃO E DESENVOLVIMENTO DO ENSINO - MDE

RREO - ANEXO VIII (LDB, art. 72)

MAIO-JUNHO/2021
R\$ 1,00

APURAÇÃO DO LIMITE MÍNIMO CONSTITUCIONAL	VALOR EXIGIDO (v)	VALOR APLICADO (w)	% APLICADO (v)
33- APLICAÇÃO EM MDE SOBRE A RECEITA RESULTANTE DE IMPOSTOS	60.564.890,27	53.023.434,16	21,88

RESTOS A PAGAR INSCRITOS EM EXERCÍCIOS ANTERIORES COM DISPONIBILIDADE FINANCEIRA DE RECURSOS DE IMPOSTOS E DO FUNDEB	SALDO INICIAL (r)	RP LIQUIDADOS (aa)	RP PAGOS (ab)	RP CANCELADOS (ac)	SALDO FINAL (ad) = (r) - (ab) - (ac)
34- RESTOS A PAGAR DE DESPESAS COM MDE	1.029.596,62	49.681,19	49.681,19	0,00	979.915,43
34.1 - Executadas com Recursos de Impostos e Transferências de Impostos	584.749,00	49.681,19	49.681,19	0,00	535.067,81
34.2 - Executadas com Recursos do FUNDEB - Impostos	444.847,62	0,00	0,00	0,00	444.847,62
34.3 - Executadas com Recursos do FUNDEB - Complementação da União (VAAT + VAAF)	0,00	0,00	0,00	0,00	0,00

RECEITAS ADICIONAIS PARA FINANCIAMENTO DO ENSINO	PREVISÃO ATUALIZADA (a)	RECEITAS REALIZADAS	
		Até o Bimestre (b)	
35- RECEITA DE TRANSFERÊNCIAS DO FNDE (INCLUINDO RENDIMENTOS DE APLICAÇÃO FINANCEIRA)	7.406.038,00	3.352.571,04	
35.1- Salário-Educação	3.650.702,00	1.729.997,23	
35.2- PDDE	0,00	0,00	
35.3- PNAE	3.717.902,00	1.599.928,80	
35.4 - PNATE	0,00	362,44	
35.5- Outras Transferências do FNDE	37.434,00	22.282,57	
36- RECEITA DE TRANSFERÊNCIAS DE CONVÊNIOS	687,00	374,64	
37- RECEITA DE ROYALTIES DESTINADOS À EDUCAÇÃO	0,00	0,00	
38- RECEITA DE OPERAÇÕES DE CRÉDITO VINCULADAS À EDUCAÇÃO	0,00	0,00	
39- OUTRAS RECEITAS PARA FINANCIAMENTO DO ENSINO	0,00	0,00	
40- TOTAL DAS RECEITAS ADICIONAIS PARA FINANCIAMENTO DO ENSINO = (35 + 36 + 37 + 38 + 39)	7.406.725,00	3.352.945,68	

OUTRAS DESPESAS COM EDUCAÇÃO (Por Área de Atuação)	DOTAÇÃO ATUALIZADA (c)	DESPESAS EMPENHADAS	DESPESAS LIQUIDADAS	DESPESAS PAGAS	INSCRITAS EM RESTOS A PAGAR NÃO PROCESSADOS
		Até o Bimestre (d)	Até o Bimestre (e)	Até o Bimestre (f)	(g)
41- EDUCAÇÃO INFANTIL	4.161.149,76	2.891.225,45	1.506.248,30	1.504.932,30	
41.1- Creche	3.127.419,32	2.364.891,83	1.390.562,26	1.390.562,26	
41.2- Pré-escola	1.033.730,44	526.333,62	115.686,04	114.370,04	
42- ENSINO FUNDAMENTAL	54.238.721,80	44.193.869,26	12.700.823,07	11.032.108,92	
43- ENSINO MÉDIO	0,00	0,00	0,00	0,00	
44- ENSINO SUPERIOR	0,00	0,00	0,00	0,00	
45- ENSINO PROFISSIONAL NÃO INTEGRADO AO ENSINO REGULAR	176.486,40	175.492,70	66.056,10	66.056,10	
46- TOTAL DAS OUTRAS DESPESAS COM EDUCAÇÃO (41 + 42 + 43 + 44 + 45)	58.576.357,96	47.260.587,41	14.273.127,47	12.603.097,32	



ESTADO DA BAHIA
MUNICÍPIO DE LAURO DE FREITAS
DEMONSTRATIVO DAS RECEITAS E DESPESAS COM MANUTENÇÃO E DESENVOLVIMENTO DO ENSINO - MDE

RREO - ANEXO VIII (LDB, art. 72)

MAIO-JUNHO/2021
R\$ 1,00

TOTAL GERAL DAS DESPESAS COM EDUCAÇÃO	DOTAÇÃO ATUALIZADA	DESPESAS EMPENHADAS	DESPESAS LIQUIDADAS	DESPESAS PAGAS	INSCRITAS EM RESTOS A PAGAR NÃO PROCESSADOS
		Até o Bimestre	Até o Bimestre	Até o Bimestre	
	(a)	(b)	(c)	(d)	(e)
47- TOTAL GERAL DAS DESPESAS COM EDUCAÇÃO (12 + 26 + 46)	237.034.423,96	184.272.609,39	109.006.184,34	93.203.701,75	
47.1- Despesas Correntes	209.606.223,96	165.087.164,62	103.286.124,78	87.483.642,19	
47.1.1- Pessoal Ativo	137.464.522,97	115.022.170,66	84.377.192,70	71.872.598,78	
47.1.2- Pessoal Inativo	0,00	0,00	0,00	0,00	
47.1.3-Transferências às instituições comunitárias, confessionais ou filantrópicas sem fins lucrativos	0,00	0,00	0,00	0,00	
47.1.4- Outras Despesas Correntes	72.141.700,99	50.064.993,96	18.908.932,08	15.611.043,41	
47.2- Despesas de Capital	27.428.200,00	19.185.444,77	5.720.059,56	5.720.059,56	
47.2.1- Transferências às instituições comunitárias, confessionais ou filantrópicas sem fins lucrativos	0,00	0,00	0,00	0,00	
47.2.2- Outras Despesas de capital	27.428.200,00	19.185.444,77	5.720.059,56	5.720.059,56	

CONTROLE DA DISPONIBILIDADE FINANCEIRA E CONCILIAÇÃO BANCÁRIA	FINDEF	SALÁRIO EDUCAÇÃO
	(a)	(b)
48- DISPONIBILIDADE FINANCEIRA EM 31 DE DEZEMBRO DE 2020	6.330.210,86	1.663,09
49- (+) INGRESSO DE RECURSOS ATÉ O BIMESTRE (orçamentário)	65.306.188,93	1.729.997,23
50- (-) PAGAMENTOS EFETUADOS ATÉ O BIMESTRE (orçamentário e restos a pagar)	57.811.796,13	209.640,99
51- (=) DISPONIBILIDADE FINANCEIRA ATÉ O BIMESTRE	13.824.603,66	1.522.019,33
52- (+) AJUSTES POSITIVOS (RETENÇÕES E OUTROS VALORES EXTRAORÇAMENTÁRIOS)	24.021.044,99	7.482,27
53- (-) AJUSTES NEGATIVOS (OUTROS VALORES EXTRAORÇAMENTÁRIOS)	24.816.646,10	2.328,31
54- (=) SALDO FINANCEIRO CONCILIADO (Saldo Bancário)	13.029.002,55	1.527.173,29

MOEMA ISABEL GRAMACHO
PREFEITA MUNICIPAL Mat.1

LUIZ CLAUDIO GUIMARÃES SOUZA
SECRETÁRIO MUNICIPAL DA FAZENDA Mat.10

LESSIVALDO DIAS DA SILVA
CONTADOR CRC- 023298/O-6 BA CRC.023298/O-6



ESTADO DA BAHIA
MUNICÍPIO DE LAURO DE FREITAS
DEMONSTRATIVO DAS RECEITAS E DESPESAS COM AÇÕES E SERVIÇOS PÚBLICOS DE SAÚDE

RREO - ANEXO XII (LC 141/2012, art. 35)

MAIO-JUNHO/2021

R\$ 1,00

RECEITAS RESULTANTES DE IMPOSTOS E TRANSFERÊNCIAS CONSTITUCIONAIS E LEGAIS	PREVISÃO INICIAL	PREVISÃO ATUALIZADA (a)	RECEITAS REALIZADAS	
			Até o Bimestre (b)	% (b/a) x 100
RECEITA DE IMPOSTOS (I)	198.379.528,00	198.379.528,00	124.698.465,64	62,85%
Receita Resultante do Imposto Predial e Territorial Urbano - IPTU	60.130.798,00	60.130.798,00	40.557.147,65	67,44%
IPTU	54.379.891,00	54.379.891,00	37.911.049,21	69,71%
Multas, Juros de Mora, Dívida Ativa e Outros Encargos do IPTU	5.750.907,00	5.750.907,00	2.646.098,44	46,01%
Receita Resultante do Imposto sobre Transmissão Inter Vivos - ITBI	22.983.983,00	22.983.983,00	26.187.620,41	113,93%
ITBI	22.958.799,00	22.958.799,00	26.141.625,37	113,86%
Multas, Juros de Mora, Dívida Ativa e Outros Encargos do ITBI	25.184,00	25.184,00	45.995,04	182,63%
Receita Resultante do Imposto sobre Serviços de Qualquer Natureza - ISS	88.666.327,00	88.666.327,00	47.105.964,45	53,12%
ISS	87.108.023,00	87.108.023,00	46.571.383,96	53,46%
Multas, Juros de Mora, Dívida Ativa e Outros Encargos do ISS	1.558.304,00	1.558.304,00	534.580,49	34,30%
Receita Resultante do Imposto sobre a Renda e Proventos de Qualquer Natureza Retido na Fonte - IRRF	26.598.420,00	26.598.420,00	10.847.733,13	40,78%
RECEITA DE TRANSFERÊNCIAS CONSTITUCIONAIS E LEGAIS (II)	210.022.547,00	210.022.547,00	117.561.095,45	55,97%
Cota-Parte FPM	96.976.170,00	96.976.170,00	61.733.554,70	63,65%
Cota-Parte ITR	1.463,00	1.463,00	694,67	47,48%
Cota-Parte IPVA	26.228.258,00	26.228.258,00	11.968.551,97	45,63%
Cota-Parte ICMS	86.255.973,00	86.255.973,00	43.415.273,34	50,33%
Cota-Parte IPI-Exportação	560.683,00	560.683,00	443.020,77	79,01%
Compensações Financeiras Provenientes de Impostos e Transferências Constitucionais	0,00	0,00	0,00	0,00%
Desoneração ICMS (LC 87/96)	0,00	0,00	0,00	0,00%
Outras	0,00	0,00	0,00	0,00%
TOTAL DAS RECEITAS RESULTANTES DE IMPOSTOS E TRANSFERÊNCIAS CONSTITUCIONAIS E LEGAIS - (III) = (I) + (II)	408.402.075,00	408.402.075,00	242.259.561,09	59,31%



ESTADO DA BAHIA
MUNICÍPIO DE LAURO DE FREITAS
DEMONSTRATIVO DAS RECEITAS E DESPESAS COM AÇÕES E SERVIÇOS PÚBLICOS DE SAÚDE

RREO - ANEXO XII (LC 141/2012, art. 35)

MAIO-JUNHO/2021

R\$ 1,00

DESPESAS COM AÇÕES E SERVIÇOS PÚBLICOS DE SAÚDE (ASPS) – POR SUBFUNÇÃO E CATEGORIA ECONÔMICA	DOTAÇÃO INICIAL	DOTAÇÃO ATUALIZADA (c)	DESPESAS EMPENHADAS		DESPESAS LIQUIDADAS		DESPESAS PAGAS		Inscritas em RP não Processados (g)
			Até o bimestre (d)	% (d/c)	Até o bimestre (e)	% (e/c)	Até o bimestre (f)	% (f/c)	
ATENÇÃO BÁSICA (IV)	16.614.332,00	13.066.100,72	13.066.099,72	99,99%	12.848.094,61	98,33%	10.170.859,33	98,33%	0,00
Despesas Correntes	16.443.332,00	13.066.100,72	13.066.099,72	99,99%	12.848.094,61	98,33%	10.170.859,33	98,33%	0,00
Despesas de Capital	171.000,00	0,00	0,00	0,00%	0,00	0,00%	0,00	0,00%	0,00
ASSISTÊNCIA HOSPITALAR E AMBULATORIAL (V)	33.293.042,00	36.590.360,97	36.456.354,81	99,63%	35.738.333,72	97,67%	28.377.883,04	97,67%	0,00
Despesas Correntes	32.697.042,00	36.546.844,79	36.412.838,63	99,63%	35.738.333,72	97,78%	28.377.883,04	97,78%	0,00
Despesas de Capital	596.000,00	43.516,18	43.516,18	100,00%	0,00	0,00%	0,00	0,00%	0,00
SUPORTE PROFILÁTICO E TERAPÊUTICO (VI)	660.000,00	1.357.611,87	1.357.610,87	99,99%	1.357.610,87	99,99%	1.085.983,25	99,99%	0,00
Despesas Correntes	650.000,00	1.357.611,87	1.357.610,87	99,99%	1.357.610,87	99,99%	1.085.983,25	99,99%	0,00
Despesas de Capital	10.000,00	0,00	0,00	0,00%	0,00	0,00%	0,00	0,00%	0,00
VIGILÂNCIA SANITÁRIA (VII)	10.000,00	0,00	0,00	0,00%	0,00	0,00%	0,00	0,00%	0,00
Despesas Correntes	10.000,00	0,00	0,00	0,00%	0,00	0,00%	0,00	0,00%	0,00
Despesas de Capital	0,00	0,00	0,00	0,00%	0,00	0,00%	0,00	0,00%	0,00
VIGILÂNCIA EPIDEMIOLÓGICA (VIII)	4.847.000,00	3.445.443,73	3.430.823,53	99,57%	3.308.671,91	96,03%	2.250.696,03	96,03%	0,00
Despesas Correntes	4.826.000,00	3.445.443,73	3.430.823,53	99,57%	3.308.671,91	96,03%	2.250.696,03	96,03%	0,00
Despesas de Capital	21.000,00	0,00	0,00	0,00%	0,00	0,00%	0,00	0,00%	0,00
ALIMENTAÇÃO E NUTRIÇÃO (IX)	0,00	0,00	0,00	0,00%	0,00	0,00%	0,00	0,00%	0,00
Despesas Correntes	0,00	0,00	0,00	0,00%	0,00	0,00%	0,00	0,00%	0,00
Despesas de Capital	0,00	0,00	0,00	0,00%	0,00	0,00%	0,00	0,00%	0,00
OUTRAS SUBFUNÇÕES (X)	18.082.000,00	27.993.549,11	27.636.093,11	98,72%	27.383.000,42	97,81%	22.915.148,44	97,81%	0,00
Despesas Correntes	18.027.000,00	27.993.549,11	27.636.093,11	98,72%	27.383.000,42	97,81%	22.915.148,44	97,81%	0,00
Despesas de Capital	55.000,00	0,00	0,00	0,00%	0,00	0,00%	0,00	0,00%	0,00
TOTAL (XI) = (IV + V + VI + VII + VIII + IX + X)	73.506.374,00	82.453.066,40	81.946.982,04	99,38%	80.635.711,53	97,79%	64.800.570,09	97,79%	0,00

APURAÇÃO DO CUMPRIMENTO DO LIMITE MÍNIMO PARA APLICAÇÃO EM ASPS	DESPESAS EMPENHADAS (d)	DESPESAS LIQUIDADAS (e)	DESPESAS PAGAS (f)
Total das Despesas com ASPS (XII) = (XI)	81.946.982,04	80.635.711,53	64.800.570,09
(-) Restos a Pagar Não Processados Inscritos Indevidamente no Exercício sem Disponibilidade Financeira (XIII)	0,00	0,00	0,00
(-) Despesas Custeadas com Recursos Vinculados à Parcela do Percentual Mínimo que não foi Aplicada em Exercícios Anteriores (XIV)	0,00	0,00	0,00
(-) Despesas Custeadas com Disponibilidade de Caixa Vinculada aos Restos a Pagar Cancelados (XV)	0,00	0,00	0,00
[=] VALOR APLICADO EM ASPS (XVI) = (XII - XIII - XIV - XV)	81.946.982,04	80.635.711,53	64.800.570,09
Despesa Mínima a ser Aplicada em ASPS (XVII) = (III) x 15% (LC 141/2012)	0,00	36.338.934,16	0,00
Despesa Mínima a ser Aplicada em ASPS (XVII) = (III) x 15% (Lei Orgânica Municipal)	0,00	36.338.934,16	0,00
Diferença entre o Valor Aplicado e a Despesa Mínima a ser Aplicada (XVIII) = (XVI (d ou e) - XVII)	45.608.047,88	44.296.777,37	0,00
Limite não Cumprido (XIX) = (XVIII)			0,00
PERCENTUAL DA RECEITA DE IMPOSTOS E TRANSFERÊNCIAS CONSTITUCIONAIS E LEGAIS APLICADO EM ASPS (XVI / III)*100 (mínimo de 15% conforme LC nº 141/2012 ou % da Lei Orgânica Municipal)	33,82	33,28	0,00



ESTADO DA BAHIA
MUNICÍPIO DE LAURO DE FREITAS
DEMONSTRATIVO DAS RECEITAS E DESPESAS COM AÇÕES E SERVIÇOS PÚBLICOS DE SAÚDE

RREO - ANEXO XII (LC 141/2012, art. 35)

MAIO-JUNHO/2021
R\$ 1,00

CONTROLE DO VALOR REFERENTE AO PERCENTUAL MÍNIMO NÃO CUMPRIDO EM EXERCÍCIOS ANTERIORES PARA FINS DE APLICAÇÃO DOS RECURSOS VINCULADOS CONFORME ARTIGOS 25 E 26 DA LC 141/2012	LIMITE NÃO CUMPRIDO				
	Saldo Inicial (no exercício atual)	Despesas Custeadas no Exercício de Referência			Saldo Final (não aplicado)
		DESPESAS EMPENHADAS	DESPESAS LIQUIDADAS	DESPESAS PAGAS	
	(h)	(i)	(j)	(k)	(l) = (h - (i ou j))
Diferença de limite não cumprido em 2021	0,00	0,00	0,00	0,00	0,00
Diferença de limite não cumprido em 2020	0,00	0,00	0,00	0,00	0,00
Diferença de limite não cumprido em Exercícios Anteriores	0,00	0,00	0,00	0,00	0,00
TOTAL DA DIFERENÇA DE LIMITE NÃO CUMPRIDO EM EXERCÍCIOS ANTERIORES (XX)	0,00	0,00	0,00	0,00	0,00

EXECUÇÃO DE RESTOS A PAGAR									
EXERCÍCIO DO EMPENHO	Valor Mínimo para aplicação em ASPS (m)	Valor aplicado em ASPS no exercício (n)	Valor aplicado além do limite mínimo (o) = (n - m), se < 0, então (o) = 0	RPNP inscritos Indevidamente no Exercício sem Disponibilidade Financeira q = (XIII d)	Valor inscrito em RP considerado no Limite (r) = (p - (o + q)) se < 0, então (r) = 0	Total de RP pagos (s)	Total de RP a pagar (t)	Total de RP cancelados ou prescritos (u)	Diferença entre o valor aplicado além do limite e o total de RP cancelados (v) = ((o + q) - u)
Empenhos de 2021	36.338.934,16	80.635.711,53	0,00	0,00	0,00	0,00	0,00	0,00	0,00
Empenhos de 2020	0,00	0,00	0,00	0,00	825.254,82	777.014,82	48.240,00	0,00	825.254,82
Empenhos de 2019	0,00	0,00	0,00	0,00	15.062,31	0,00	15.062,31	0,00	15.062,31
Empenhos de 2018	0,00	0,00	0,00	0,00	83.858,03	63.150,68	20.707,35	0,00	83.858,03
Empenhos de 2017	0,00	0,00	0,00	0,00	1.648.562,04	0,00	1.648.562,04	0,00	1.648.562,04
TOTAL DOS RESTOS A PAGAR CANCELADOS OU PRESCRITOS ATÉ O FINAL DO EXERCÍCIO ATUAL QUE AFETARAM O CUMPRIMENTO DO LIMITE (XXI)									0,00
TOTAL DOS RESTOS A PAGAR CANCELADOS OU PRESCRITOS ATÉ O FINAL DO EXERCÍCIO ANTERIOR QUE AFETARAM O CUMPRIMENTO DO LIMITE (XXII)									0,00
TOTAL DOS RESTOS A PAGAR CANCELADOS OU PRESCRITOS NO EXERCÍCIO ATUAL QUE AFETARAM O CUMPRIMENTO DO LIMITE (XXIII) = (XXI - XXII) (Artigo 24 § 1º e 2º da LC 141/2012)									0,00

CONTROLE DE RESTOS A PAGAR CANCELADOS OU PRESCRITOS CONSIDERADOS PARA FINS DE APLICAÇÃO DA DISPONIBILIDADE DE CAIXA CONFORME ARTIGO 24§ 1º e 2º DA LC 141/2012	RESTOS A PAGAR CANCELADOS OU PRESCRITOS				
	Saldo Inicial	Despesas Custeadas no Exercício de Referência			Saldo Final (não aplicado)
		DESPESAS EMPENHADAS	DESPESAS LIQUIDADAS	DESPESAS PAGAS	
	(w)	(x)	(y)	(z)	(aa) = (w - (x ou y))
Restos a pagar cancelados ou prescritos em 2021 a serem compensados (XXIV)	0,00	0,00	0,00	0,00	0,00
Restos a pagar cancelados ou prescritos em 2020 a serem compensados (XXV)	0,00	0,00	0,00	0,00	0,00
Restos a pagar cancelados ou prescritos em exercícios anteriores a serem compensados (XXVI)	0,00	0,00	0,00	0,00	0,00
TOTAL DE RESTOS A PAGAR CANCELADOS OU PRESCRITOS A COMPENSAR (XXVII)	0,00	0,00	0,00	0,00	0,00



ESTADO DA BAHIA
MUNICÍPIO DE LAURO DE FREITAS
DEMONSTRATIVO DAS RECEITAS E DESPESAS COM AÇÕES E SERVIÇOS PÚBLICOS DE SAÚDE

RREO - ANEXO XII (LC 141/2012, art. 35)

MAIO-JUNHO/2021
R\$ 1,00

RECEITAS ADICIONAIS PARA O FINANCIAMENTO DA SAÚDE NÃO COMPUTADAS NO CÁLCULO DO MÍNIMO	PREVISÃO INICIAL	PREVISÃO ATUALIZADA (a)	RECEITAS REALIZADAS	
			Até o Bimestre (b)	% (b/a) x 100
RECEITAS DE TRANSFERÊNCIAS PARA A SAÚDE (XXVIII)	35.712.770,00	35.712.770,00	18.813.197,37	52,67
Provenientes da União	34.812.770,00	34.812.770,00	18.256.322,37	52,44
Provenientes dos Estados	900.000,00	900.000,00	556.875,00	61,87
Proveniente de outros Municípios	0,00	0,00	0,00	0,00
RECEITA DE OPERAÇÕES DE CRÉDITO INTERNAS E EXTERNAS VINCULADAS A SAÚDE (XXIX)	0,00	0,00	0,00	0,00
OUTRAS RECEITAS (XXX)	14.234,00	14.234,00	44.942,55	315,74
TOTAL DE RECEITAS ADICIONAIS PARA FINANCIAMENTO DA SAÚDE (XXXI) = (XXVIII + XXIX + XXX)	35.727.004,00	35.727.004,00	18.858.139,92	52,78

DESPESAS COM SAÚDE POR SUBFUNÇÕES E CATEGORIA ECONÔMICA NÃO COMPUTADAS NO CÁLCULO DO MÍNIMO	DOTAÇÃO INICIAL	DOTAÇÃO ATUALIZADA (c)	DESPESAS EMPENHADAS		DESPESAS LIQUIDADAS		DESPESAS PAGAS		Inscritas em RP não Processadas (g)
			Até o bimestre (d)	% (d/c)	Até o bimestre (e)	% (e/c)	Até o bimestre (f)	% (f/c)	
ATENÇÃO BÁSICA (XXXII)	10.408.004,00	12.121.276,32	8.397.999,20	69,28%	5.782.828,23	47,70%	5.700.447,73	47,02%	0,00
Despesas Correntes	9.598.004,00	11.311.276,32	8.397.999,20	74,24%	5.782.828,23	51,12%	5.700.447,73	50,39%	0,00
Despesas de Capital	810.000,00	810.000,00	0,00	0,00%	0,00	0,00%	0,00	0,00%	0,00
ASSISTÊNCIA HOSPITALAR E AMBULATORIAL (XXXIII)	18.285.000,00	18.940.080,58	13.207.330,00	69,73%	8.562.096,00	45,20%	8.562.096,00	45,20%	0,00
Despesas Correntes	17.035.000,00	17.690.080,58	13.207.330,00	74,65%	8.562.096,00	48,40%	8.562.096,00	48,40%	0,00
Despesas de Capital	1.250.000,00	1.250.000,00	0,00	0,00%	0,00	0,00%	0,00	0,00%	0,00
SUPORTE PROFILÁTICO E TERAPÊUTICO (XXXIV)	550.000,00	550.000,00	229.157,00	41,66%	229.157,00	41,66%	229.157,00	41,66%	0,00
Despesas Correntes	550.000,00	550.000,00	229.157,00	41,66%	229.157,00	41,66%	229.157,00	41,66%	0,00
Despesas de Capital	0,00	0,00	0,00	0,00%	0,00	0,00%	0,00	0,00%	0,00
VIGILÂNCIA SANITÁRIA (XXXV)	80.000,00	80.000,00	0,00	0,00%	0,00	0,00%	0,00	0,00%	0,00
Despesas Correntes	52.000,00	52.000,00	0,00	0,00%	0,00	0,00%	0,00	0,00%	0,00
Despesas de Capital	28.000,00	28.000,00	0,00	0,00%	0,00	0,00%	0,00	0,00%	0,00
VIGILÂNCIA EPIDEMIOLÓGICA (XXXVI)	3.564.000,00	4.252.657,86	3.508.657,86	82,50%	3.413.296,59	80,26%	3.413.296,59	80,26%	0,00
Despesas Correntes	3.564.000,00	4.252.657,86	3.508.657,86	82,50%	3.413.296,59	80,26%	3.413.296,59	80,26%	0,00
Despesas de Capital	0,00	0,00	0,00	0,00%	0,00	0,00%	0,00	0,00%	0,00
ALIMENTAÇÃO E NUTRIÇÃO (XXXVII)	0,00	0,00	0,00	0,00%	0,00	0,00%	0,00	0,00%	0,00
Despesas Correntes	0,00	0,00	0,00	0,00%	0,00	0,00%	0,00	0,00%	0,00
Despesas de Capital	0,00	0,00	0,00	0,00%	0,00	0,00%	0,00	0,00%	0,00
OUTRAS SUBFUNÇÕES (XXXVIII)	2.840.000,00	2.840.000,00	257.100,00	9,05%	7.100,00	0,25%	7.100,00	0,25%	0,00
Despesas Correntes	2.710.000,00	2.710.000,00	257.100,00	9,48%	7.100,00	0,26%	7.100,00	0,26%	0,00
Despesas de Capital	130.000,00	130.000,00	0,00	0,00%	0,00	0,00%	0,00	0,00%	0,00
TOTAL DAS DESPESAS NÃO COMPUTADAS NO CÁLCULO DO MÍNIMO (XXXIX) = (XXXII + XXXIII + XXXIV + XXXV + XXXVI + XXXVII + XXXVIII)	35.727.004,00	38.784.014,76	25.600.244,06	66,00%	17.994.477,82	46,39%	17.912.097,32	46,18%	0,00



ESTADO DA BAHIA
MUNICÍPIO DE LAURO DE FREITAS
DEMONSTRATIVO DAS RECEITAS E DESPESAS COM AÇÕES E SERVIÇOS PÚBLICOS DE SAÚDE

RREO - ANEXO XII (LC 141/2012, art. 35)

MAIO-JUNHO/2021
R\$ 1,00

DESPESAS TOTAIS COM SAÚDE EXECUTADAS COM COM RECURSOS PRÓPRIOS E COM RECURSOS TRANSFERIDOS DE OUTROS ENTES	DOTAÇÃO INICIAL	DOTAÇÃO ATUALIZADA (c)	DESPESAS EMPENHADAS		DESPESAS LIQUIDADAS		DESPESAS PAGAS		Inscritas em RP não Processados (g)
			Até o bimestre (d)	% (d/c)	Até o bimestre (e)	% (e/c)	Até o bimestre (f)	% (f/c)	
ATENÇÃO BÁSICA (XL) = (IV + XXXII)	27.022.336,00	25.187.377,04	21.464.098,92	85,21%	18.630.922,84	73,96%	15.871.307,06	63,01%	0,00
ASSISTÊNCIA HOSPITALAR E AMBULATORIAL (XLI) = (V + XXXIII)	51.578.042,00	55.530.441,55	49.663.684,81	89,43%	44.300.429,72	79,77%	36.939.979,04	66,52%	0,00
SUPORTE PROFILÁTICO E TERAPÊUTICO (XLII) = (VI + XXXIV)	1.210.000,00	1.907.611,87	1.586.767,87	83,18%	1.586.767,87	83,18%	1.315.140,25	68,94%	0,00
VIGILÂNCIA SANITÁRIA (XLIII) = (VII + XXXV)	90.000,00	80.000,00	0,00	0,00%	0,00	0,00%	0,00	0,00%	0,00
VIGILÂNCIA EPIDEMIOLÓGICA (XLIV) = (VIII + XXXVI)	8.411.000,00	7.698.101,59	6.939.481,39	90,14%	6.721.968,50	87,31%	5.663.992,62	73,57%	0,00
ALIMENTAÇÃO E NUTRIÇÃO (XLV) = (XIX + XXXVII)	0,00	0,00	0,00	0,00%	0,00	0,00%	0,00	0,00%	0,00
OUTRAS SUBFUNÇÕES (XLVI) = (X + XXXVIII)	20.922.000,00	30.833.549,11	27.893.193,11	90,46%	27.390.100,42	88,83%	22.922.248,44	74,34%	0,00
TOTAL DAS DESPESAS COM SAÚDE (XLVII) = (XI + XXXIX)	109.233.378,00	121.237.081,16	107.547.226,10	88,70%	98.630.189,35	81,35%	82.712.667,41	68,22%	0,00
(-) Despesas executadas com recursos provenientes das transferências de recursos de outros entes	35.727.004,00	38.784.014,76	25.600.244,06	66,00%	17.994.477,82	46,39%	17.912.097,32	46,18%	0,00
TOTAL DAS DESPESAS EXECUTADAS COM RECURSOS PRÓPRIOS (XLVIII)	73.506.374,00	82.453.066,40	81.946.982,04	99,38%	80.635.711,53	97,79%	64.800.570,09	78,59%	0,00

MOEMA ISABEL GRAMACHO
PREFEITA MUNICIPAL Mat.1

LUIZ CLAUDIO GUIMARÃES SOUZA
SECRETÁRIO MUNICIPAL DA FAZENDA Mat.10

LESSIVALDO DIAS DA SILVA
CONTADOR CRC- 023298/O-6 BA CRC.023298/O-6



ESTADO DA BAHIA
MUNICÍPIO DE LAURO DE FREITAS
Demonstrativo das Parcerias Público-Privada

RREO – Anexo XIII (Lei nº 11.079, de 30.12.2004, arts. 22, 25 e

MAIO-JUNHO/2021
R\$ 1,00

IMPACTOS DAS CONTRATAÇÕES DE PPP	SALDO TOTAL EM 31 DE DEZEMBRO DO EXERCÍCIO ANTERIOR (a)	REGISTROS EFETUADOS EM 2021									
		No bimestre	Até o bimestre (b)								
TOTAL DE ATIVOS											
Ativos Constituídos pela SPE											
TOTAL DE PASSIVOS (I)											
Obrigações decorrentes de Ativos Constituídos pela SPE											
Provisões de PPP											
Outros Passivos											
ATOS POTENCIAIS PASSIVOS											
Obrigações Contratuais											
Riscos Não Provisionados											
Garantias Concedidas											
Outros Passivos Contingentes											
DESPESAS DE PPP	EXERCÍCIO ANTERIOR	EXERCÍCIO CORRENTE (EC)	EC + 1	EC + 2	EC + 3	EC + 4	EC + 5	EC + 6	EC + 7	EC + 8	EC + 9
Do Ente Federado (IV)											
Das Estatais Não-Dependentes											
TOTAL DAS DESPESAS											
RECEITA CORRENTE LÍQUIDA (RCL) (V)	700.788.735,15	597.347.212,00									
TOTAL DAS DESPESAS / RCL (%) (VI) = (IV)/(V)											
Nota:											



ESTADO DA BAHIA
MUNICÍPIO DE LAURO DE FREITAS
Demonstrativo das Parcerias Público-Privada

RREO – Anexo XIII (Lei nº 11.079, de 30.12.2004, arts. 22, 25 e

MAIO-JUNHO/2021
R\$ 1,00

IMPACTOS DAS CONTRATAÇÕES DE PPP	SALDO TOTAL EM 31 DE DEZEMBRO DO EXERCÍCIO ANTERIOR (a)	REGISTROS EFETUADOS EM 2021	
		No bimestre	Até o bimestre (b)

MOEMA ISABEL GRAMACHO
PREFEITA MUNICIPAL Mat.1

LUIZ CLAUDIO GUIMARÃES SOUZA
SECRETÁRIO MUNICIPAL DA FAZENDA Mat.10

LESSIVALDO DIAS DA SILVA
CONTADOR CRC- 023298/O-6 BA CRC.023298/O-6



ESTADO DA BAHIA
MUNICÍPIO DE LAURO DE FREITAS
Demonstrativo Simplificado do Relatório Resumido da Execução Orçamentária

RREO - Anexo 14 (LRF, Art. 48)

MAIO-JUNHO/2021
R\$ 1,00

BALANÇO ORÇAMENTÁRIO	Até o Bimestre
RECEITAS	
Previsão Inicial	639.569.417,00
Previsão Atualizada	639.569.417,00
Receitas Realizadas	341.370.472,15
Déficit Orçamentário	26.058.186,49
Saldos de Exercícios Anteriores (Utilizados para Créditos Adicionais)	48.259.940,89
DESPESAS	
Dotação Inicial	639.569.417,00
Créditos Adicionais	48.259.940,89
Dotação Atualizada	687.829.357,89
Despesas Empenhadas	568.949.032,50
Despesas Liquidadas	367.428.658,64
Despesas Pagas	317.203.114,55
Superávit Orçamentário	
DESPESAS POR FUNÇÃO/SUBFUNÇÃO	Até o Bimestre
Despesas Empenhadas	568.949.032,50
Despesas Liquidadas	367.428.658,64
RECEITA CORRENTE LÍQUIDA - RCL	Até o Bimestre
Receita Corrente Líquida	671.813.387,00
Receita Corrente Líquida Ajustada para Cálculo dos Limites de Endividamento	671.813.387,00
Receita Corrente Líquida Ajustada para Cálculo dos Limites da Despesa com Pessoal	671.813.387,00
RECEITAS E DESPESAS DOS REGIMES DE PREVIDÊNCIA	Até o Bimestre
Fundo em Capitalização (PLANO PREVIDENCIÁRIO)	0,00
Receitas Previdenciárias Realizadas	0,00
Despesas Previdenciárias Empenhadas	0,00
Despesas Previdenciárias Liquidadas	0,00
Resultado Previdenciário	0,00
Fundo em Repartição (PLANO FINANCEIRO)	0,00
Receitas Previdenciárias Realizadas	0,00
Despesas Previdenciárias Empenhadas	0,00
Despesas Previdenciárias Liquidadas	0,00
Resultado Previdenciário	0,00

RESULTADOS NOMINAL E PRIMÁRIO	Meta Fixada no Anexo de Metas Fiscais da LDO (a)	Resultado Apurado Até o Bimestre (b)	% em Relação à Meta (b/a)	
Resultado Nominal - Acima da Linha	-11.179.403,49	26.427.983,35		-236,39
Resultado Primário - Acima da Linha	-3.265.355,00	25.085.744,91		-768,23

RESTOS A PAGAR A PAGAR POR PODER E MINISTÉRIO PÚBLICO	Inscrição	Cancelamento Até o Bimestre	Pagamento Até o Bimestre	Saldo a Pagar
RESTOS A PAGAR PROCESSADOS	9.795.972,61	0,00	4.176.037,42	5.619.935,19
Poder Executivo	8.158.668,23	0,00	2.649.813,93	5.508.854,30
Poder Legislativo	1.637.304,38	0,00	1.526.223,49	111.080,89
RESTOS A PAGAR NÃO-PROCESSADOS	2.023.990,80	0,00	854.464,86	1.169.525,94
Poder Executivo	1.963.426,09	0,00	829.814,91	1.133.611,18
Poder Legislativo	60.564,71	0,00	24.649,95	35.914,76
TOTAL	11.819.963,41	0,00	5.030.502,28	6.789.461,13


DESPESAS COM MANUTENÇÃO E DESENVOLVIMENTO DO ENSINO	Valor Apurado Até o Bimestre	Limites Constitucionais Anuais	
		% Mínimo a Aplicar no Exercício	% Aplicado Até o Bimestre
Mínimo Anual de 25% das Receitas de Impostos na Manutenção e Desenvolvimento do Ensino	53.023.434,16	25,00	21,88
Mínimo Anual de 70% do FUNDEB na Remuneração dos Profissionais da Educação Básica	62.227.945,85	70,00	95,28
Percentual de 50% da Complementação da União ao FUNDEB (VAAT) na Educação Infantil	0,00	50,00	0,00
Mínimo de 15% da Complementação da União ao FUNDEB (VAAT) em Despesas de Capital	0,00	15,00	0,00

RECEITAS DE OPERAÇÕES DE CRÉDITO E DESPESAS DE CAPITAL	Valor Apurado Até o Bimestre	Saldo não realizado
Receita de Operação de Crédito	0,00	9.581.617,00
Despesa de Capital Líquida	49.694.626,45	38.964.343,58

PROJEÇÃO ATUARIAL DOS REGIMES DE PREVIDÊNCIA	Exercício	10º Exercício	20º Exercício	35º Exercício
Plano Previdenciário				
Receitas Previdenciárias				
Despesas Previdenciárias				
Resultado Previdenciário				
Plano Financeiro				
Receitas Previdenciárias				
Despesas Previdenciárias				
Resultado Previdenciário				

RECEITA DA ALIENAÇÃO DE ATIVOS E APLICAÇÃO DOS RECURSOS	Valor Apurado Até o Bimestre	Saldo não realizado
Receita de Capital Resultante da Alienação de Ativos	227.945,00	14.772.055,00
Aplicação dos Recursos da Alienação de Ativos	249,50	14.999.957,50

DESPESAS COM AÇÕES E SERVIÇOS PÚBLICOS DE SAÚDE	Valor Apurado Até o Bimestre	Limites Constitucionais Anuais	
		% Mínimo a Aplicar no Exercício	% Aplicado Até o Bimestre
Despesas Próprias com Ações e Serviços Públicos de Saúde	80.635.711,53	15,00	33,28
DESPESAS DE CARÁTER CONTINUADO DERIVADAS DE PPP		Valor Apurado no Exercício Corrente	
Total das Despesas / RCL (%)		0,00	



MOEMA ISABEL GRAMACHO
PREFEITA MUNICIPAL Mat.1



LUIZ CLAUDIO GUIMARÃES SOUZA
SECRETÁRIO MUNICIPAL DA FAZENDA Mat.10



LESSIVALDO DIAS DA SILVA
CONTADOR CRC- 023298/O-6 BA CRC.023298/O-6