

Relatório Resumido da Execução Orçamentária



ESTADO DA BAHIA
MUNICÍPIO DE LAURO DE FREITAS
Balço Orçamentário

RREO – Anexo I (LRF, Art. 52, inciso I, alíneas "a" e "b" do inciso II e §1º)

MARÇO-ABRIL/2022

R\$ 1,00

RECEITAS	PREVISÃO INICIAL	PREVISÃO ATUALIZADA (a)	RECEITAS REALIZADAS				SALDO A REALIZAR (a-c)
			Nº Rlimetro (b)	% (b/a)	Até o Rlimetro (c)	% (c/a)	
RECEITAS (EXCETO INTRA-ORÇAMENTÁRIAS) (I)	732.095.058,32	732.095.058,32	128.574.887,80	17,56	275.431.842,46	37,62	456.663.215,86
Receitas Correntes	697.048.058,32	697.048.058,32	128.414.234,68	18,42	275.161.079,41	39,47	421.886.978,91
Impostos, Taxas e Contribuições de Melhoria	256.361.612,00	256.361.612,00	48.482.845,99	18,91	107.611.729,20	41,97	148.749.882,80
Impostos	246.432.196,00	246.432.196,00	42.660.115,82	17,31	100.529.637,30	40,79	145.902.558,70
Taxas	9.929.416,00	9.929.416,00	5.822.730,17	58,64	7.082.091,90	71,32	2.847.324,10
Contribuições	25.500.000,00	25.500.000,00	6.117.694,95	23,99	11.723.287,66	45,97	13.776.712,34
Contribuição para o Custeio do Serviço de Iluminação Pública	25.500.000,00	25.500.000,00	6.117.694,95	23,99	11.723.287,66	45,97	13.776.712,34
Receita Patrimonial	8.459.397,00	8.459.397,00	3.143.547,91	37,16	5.823.184,40	68,83	2.636.212,60
Exploração do Patrimônio Imobiliário do Estado	7.502.000,00	7.502.000,00	713.833,25	9,51	1.597.446,80	21,29	5.904.553,20
Valores Mobiliários	957.397,00	957.397,00	2.162.197,55	225,84	3.856.808,61	402,84	-2.899.411,61
Delegação de Serviços Públicos Mediante Concessão, Permissão, Autorização e	0,00	0,00	267.517,11	0,00	368.928,99	0,00	-368.928,99
Receita de Serviços	802.600,00	802.600,00	172.386,64	21,47	248.558,93	30,96	554.041,07
Serviços Administrativos e Comerciais Gerais	802.600,00	802.600,00	172.386,64	21,47	248.558,93	30,96	554.041,07
Transferências Correntes	396.679.449,32	396.679.449,32	68.760.338,25	17,33	144.410.059,36	36,40	252.269.389,96
Transferências da União e de suas Entidades	187.833.449,32	187.833.449,32	31.534.999,87	16,78	71.395.454,70	38,00	116.437.994,62
Transferências dos Estados e do Distrito Federal e de suas Entidades	109.846.000,00	109.846.000,00	19.395.431,02	17,65	37.657.876,27	34,28	72.188.121,73
Transferências de Instituições Privadas	0,00	0,00	91.912,00	0,00	91.912,00	0,00	-91.912,00
Transferências de Outras Instituições Públicas	99.000.000,00	99.000.000,00	17.737.995,36	17,91	35.264.814,39	35,62	63.735.185,61
Outras Receitas Correntes	9.245.000,00	9.245.000,00	1.632.565,33	17,65	3.995.241,77	43,21	5.249.758,23
Multas Administrativas, Contratuais e Judiciais	9.245.000,00	9.245.000,00	1.632.565,33	17,65	3.995.241,77	43,21	5.249.758,23
Indenizações, Restituições e Ressarcimentos	0,00	0,00	41,11	0,00	109,11	0,00	-109,11
Demais Receitas Correntes	0,00	0,00	104.814,50	0,00	1.348.908,98	0,00	-1.348.908,98
Receitas de Capital	35.047.000,00	35.047.000,00	160.653,12	0,45	270.763,05	0,77	34.776.236,95
Operações de Crédito	16.637.000,00	16.637.000,00	0,00	0,00	0,00	0,00	16.637.000,00
Operações de Crédito - Mercado Interno	16.637.000,00	16.637.000,00	0,00	0,00	0,00	0,00	16.637.000,00
Alienação de Bens	15.000.000,00	15.000.000,00	0,00	0,00	0,00	0,00	15.000.000,00
Alienação de Bens Imóveis	15.000.000,00	15.000.000,00	0,00	0,00	0,00	0,00	15.000.000,00
Transferências de Capital	3.410.000,00	3.410.000,00	160.653,12	4,71	270.763,05	7,94	3.139.236,95
Transferências da União e de suas Entidades	3.410.000,00	3.410.000,00	160.653,12	4,71	270.763,05	7,94	3.139.236,95
RECEITAS (INTRA-ORÇAMENTÁRIAS) (II)	-	-	-	-	-	-	-
SUBTOTAL DAS RECEITAS (III) = (I + II)	732.095.058,32	732.095.058,32	128.574.887,80	17,56	275.431.842,46	37,62	456.663.215,86
OPERAÇÕES DE CRÉDITO / REFINANCIAMENTO (IV)	-	-	-	-	-	-	0
Operações de Crédito Internas	-	-	-	-	-	0,00	0
Mobiliária	-	-	-	-	-	-	0
Contratual	-	-	-	-	-	-	0
Operações de Crédito Externas	-	-	-	-	-	0,00	0
Mobiliária	-	-	-	-	-	-	0
Contratual	-	-	-	-	-	-	0

RESUMO GERAL										
TOTAL DAS RECEITAS (V) = (III + IV)										
	732.095.058,32	732.095.058,32			128.574.887,80	17,56	275.431.842,46	37,62	456.663.215,86	
DÉFICIT (VI)										
	-	-			-		7.800.505,02		0	
TOTAL COM DÉFICIT (VII) = (V + VI)										
	732.095.058,32	732.095.058,32			128.574.887,80	17,56	283.232.347,48	38,68	456.663.215,86	
SALDOS DE EXERCÍCIOS ANTERIORES										
			36.449.317,64						36.449.317,64	
									0	
Recursos Arrecadados em Exercícios Anteriores - RPPS										
			36.449.317,64						36.449.317,64	
									0	
Superávit Financeiro Utilizado para Créditos Adicionais										
			36.449.317,64						36.449.317,64	
									0	
DETAHILHAMENTO										
DESPESAS	DOTAÇÃO INICIAL (d)	DOTAÇÃO ATUALIZADA (e)	DESPESAS EMPENHADAS		SALDO A EMPENHAR (g) = (e-f)	DESPESAS LIQUIDADAS		SALDO A LIQUIDAR (i) = (e-h)	DESPESAS PAGAS ATÉ O BIMESTRE (j)	INSCRITAS RP NÃO PROCESSADAS (k)
			No Bimestre	Até o Bimestre (f)		No Bimestre	Até o Bimestre (h)			
DESPESAS (EXCETO INTRA-ORÇAMENTÁRIAS) (VIII)	732.095.058,32	768.544.375,96	51.667.057,31	585.099.996,85	183.444.379,11	140.351.962,98	283.232.347,48	485.312.028,48	248.913.986,34	
DESPESAS CORRENTES	631.340.119,96	679.769.135,70	51.838.428,56	552.580.705,74	127.188.429,96	136.272.950,00	273.158.694,41	406.610.441,29	238.998.440,43	
PESSOAL E ENCARGOS SOCIAIS	355.151.748,00	385.794.744,32	35.884.622,12	372.172.055,74	13.622.688,58	89.170.931,53	188.476.905,89	197.317.838,43	166.265.246,64	
JUROS E ENCARGOS DA DÍVIDA	112.000,00	112.000,00	0,00	0,00	112.000,00	0,00	0,00	112.000,00	0,00	
OUTRAS DESPESAS CORRENTES	276.076.371,96	293.862.391,38	15.953.806,44	180.408.650,00	113.453.741,38	47.102.018,47	84.681.788,52	209.180.602,86	72.733.193,79	
DESPESAS DE CAPITAL	90.754.938,36	78.775.240,26	-471.371,25	32.519.291,11	46.255.949,15	4.079.012,98	10.073.653,07	68.701.587,19	9.915.545,91	
INVESTIMENTOS	59.414.838,36	59.580.340,26	1.028.628,75	14.014.491,11	45.565.849,15	554.265,19	2.866.402,01	56.713.938,25	2.708.294,85	
INVERSÕES FINANCEIRAS	340.000,00	340.000,00	0,00	0,00	340.000,00	0,00	0,00	340.000,00	0,00	
AMORTIZAÇÃO DA DÍVIDA	31.000.100,00	18.854.900,00	-1.200.000,00	18.504.800,00	350.100,00	3.524.747,79	7.207.251,06	11.647.648,94	7.207.251,06	
RESERVA DE CONTINGÊNCIA	10.000.000,00	10.000.000,00	0,00	0,00	10.000.000,00	0,00	0,00	10.000.000,00	0,00	
RESERVA DE CONTINGÊNCIA	10.000.000,00	10.000.000,00	0,00	0,00	10.000.000,00	0,00	0,00	10.000.000,00	0,00	
AMORTIZAÇÃO DA DÍV. / REFINANCIAMENTO (XI)	0,00	0,00	0,00	0,00	0,00	0,00	0,00	0,00	0,00	
Amortização da Dívida Interna	0,00	0,00	0,00	0,00	0,00	0,00	0,00	0,00	0,00	
Dívida Mobiliária	0,00	0,00	0,00	0,00	0,00	0,00	0,00	0,00	0,00	
Outras Dívidas	0,00	0,00	0,00	0,00	0,00	0,00	0,00	0,00	0,00	
Amortização da Dívida Externa	0,00	0,00	0,00	0,00	0,00	0,00	0,00	0,00	0,00	
Dívida Mobiliária	0,00	0,00	0,00	0,00	0,00	0,00	0,00	0,00	0,00	
Outras Dívidas	0,00	0,00	0,00	0,00	0,00	0,00	0,00	0,00	0,00	
DESPESAS (INTRA-ORÇAMENTÁRIAS) (IX)	-	-	-	-	-	-	-	-	-	
SUBTOTAL DAS DESPESAS (X) = (VIII + IX)	732.095.058,32	768.544.375,96	51.667.057,31	585.099.996,85	183.444.379,11	140.351.962,98	283.232.347,48	485.312.028,48	248.913.986,34	
TOTAL DAS DESPESAS (XII) = (X + XI)	732.095.058,32	768.544.375,96	51.667.057,31	585.099.996,85	183.444.379,11	140.351.962,98	283.232.347,48	485.312.028,48	248.913.986,34	
SUPERÁVIT (XIII)										26.517.856,12
TOTAL COM SUPERÁVIT (XIV) = (XII + XIII)	732.095.058,32	768.544.375,96	51.667.057,31	585.099.996,85	183.444.379,11	140.351.962,98	283.232.347,48	485.312.028,48	275.431.842,46	
RESERVA DO RPPS										

RECEITAS INTRA-ORÇAMENTÁRIAS	PREVISÃO INICIAL	PREVISÃO ATUALIZADA (a)	RECEITAS REALIZADAS				SALDO A REALIZAR (a-c)
			No Bimestre (b)	% (b/a)	Até o Bimestre (c)	% (c/a)	
RECEITAS (INTRA-ORÇAMENTÁRIAS) (II)							

DESPEAS INTRA-ORÇAMENTÁRIAS	DOTAÇÃO INICIAL (d)	DOTAÇÃO ATUALIZADA (e)	DESPEAS EMPENHADAS		SALDO A EMPENHAR (g) = (e-f)	DESPEAS LIQUIDADAS		SALDO A LIQUIDAR (i) = (e-h)	DESPEAS PAGAS ATE O BIMESTRE (j)	INSCRITAS RP NÃO PROCESSADOS (k)
			No Bimestre	Até o Bimestre (f)		No Bimestre	Até o Bimestre (h)			
DESPEAS (INTRA-ORÇAMENTÁRIAS) (IX)										

MOEMA ISABEL GRAMACHO
PREFEITA MUNICIPAL Mat.1

LUIZ CLAUDIO GUIMARÃES SOUZA
SECRETÁRIO MUNICIPAL DA FAZENDA Mat.10

LESSIVALDO DIAS DA SILVA
CONTADOR CRC- 023298/O-6 BA CRC.023298/O-6



ESTADO DA BAHIA
MUNICÍPIO DE LAURO DE FREITAS
Demonstrativo da Execução das despesas por Função/SubFunção

RREO – Anexo II (LRF, Art. 52, inciso II, alínea "c")

MARÇO-ABRIL/2022

R\$ 1,00

Função/SubFunção	DOTAÇÃO INICIAL	DOTAÇÃO ATUALIZADA (a)	DESPESAS EMPENHADAS			SALDO A EMPENHAR (c) = (a-b)	DESPESAS LIQUIDADAS			SALDO A LIQUIDAR (e) = (a-d)	INSCRITAS RP NÃO PROCESSADAS (f)
			No Bimestre	Até Bimestre (b)	% (b) / t (b)		No Bimestre	Até Bimestre (d)	% (d) / t (d)		
DESPESAS (EXCETO INTRA-ORÇAMENTÁRIAS) (I)	732.095.058,32	768.544.375,96	51.667.057,31	585.099.996,85	100,00	183.444.379,11	140.351.962,98	283.232.347,48	100,00	485.312.028,48	0,00
01 - Legislativa	31.631.216,00	31.631.216,00	390.901,55	25.921.554,57	4,43	5.709.661,43	4.651.210,22	9.002.510,35	3,18	22.628.705,65	0,00
031 - Ação Legislativa	29.977.000,00	29.977.000,00	379.507,63	25.187.943,45	4,30	4.789.056,55	4.554.007,41	8.834.165,12	3,12	21.142.834,88	0,00
131 - Comunicação Social	250.000,00	250.000,00	11.393,92	13.611,12	0,00	236.388,88	2.645,92	3.202,48	0,00	246.797,52	0,00
846 - Outros Encargos Especiais	1.404.216,00	1.404.216,00	0,00	720.000,00	0,12	684.216,00	94.556,89	165.142,75	0,06	1.239.073,25	0,00
04 - Administração	126.672.500,18	131.502.891,46	1.748.377,62	115.935.894,85	19,81	15.566.996,61	24.913.392,95	58.725.108,90	20,73	72.777.762,56	0,00
092 - Representação Judicial e Extrajudicial	9.704.000,00	9.428.000,00	2.500,00	9.090.492,69	1,55	337.507,31	2.030.229,60	5.257.075,68	1,86	4.170.924,32	0,00
121 - Planejamento e Orçamento	4.000,00	4.000,00	0,00	0,00	0,00	4.000,00	0,00	0,00	0,00	4.000,00	0,00
122 - Administração Geral	94.994.480,18	99.163.313,32	1.572.019,63	86.212.321,94	14,73	12.950.991,38	18.369.224,11	44.677.541,53	15,77	54.485.771,79	0,00
123 - Administração Financeira	13.049.700,00	10.887.092,29	96.524,68	9.625.450,66	1,68	1.061.641,63	2.149.754,55	4.984.691,43	1,76	5.902.400,86	0,00
124 - Controle Interno	2.554.320,00	2.404.320,00	0,00	2.258.529,47	0,39	145.790,53	248.819,47	628.966,85	0,22	1.775.353,15	0,00
125 - Normalização e Fiscalização	6.000,00	6.000,00	0,00	0,00	0,00	6.000,00	0,00	0,00	0,00	6.000,00	0,00
126 - Tecnologia da Informação	1.782.000,00	5.821.108,00	26.100,00	5.600.605,00	0,99	20.503,00	970.249,95	1.635.261,93	0,58	4.185.846,07	0,00
128 - Formação de Recursos Humanos	235.000,00	107.500,00	0,00	7.500,00	0,00	100.000,00	7.500,00	7.500,00	0,00	100.000,00	0,00
129 - Administração de Receitas	1.295.000,00	691.700,00	7.212,88	473.008,54	0,08	218.691,46	122.597,40	220.301,90	0,08	471.398,10	0,00
131 - Comunicação Social	2.841.000,00	2.784.857,85	34.020,43	2.257.986,55	0,39	526.871,30	1.015.017,87	1.313.769,58	0,46	1.471.088,27	0,00
182 - Defesa Civil	189.000,00	187.000,00	10.000,00	10.000,00	0,00	177.000,00	0,00	0,00	0,00	187.000,00	0,00
846 - Outros Encargos Especiais	18.000,00	18.000,00	0,00	0,00	0,00	18.000,00	0,00	0,00	0,00	18.000,00	0,00
06 - Segurança Pública	11.787.000,00	11.787.000,00	100.000,00	10.940.899,53	1,87	846.100,47	2.764.804,96	6.452.214,15	2,28	5.334.785,85	0,00
122 - Administração Geral	9.359.000,00	10.279.000,00	0,00	10.061.064,81	1,72	217.935,19	2.622.125,79	6.187.368,58	2,18	4.091.631,42	0,00
125 - Normalização e Fiscalização	50.000,00	50.000,00	0,00	0,00	0,00	50.000,00	0,00	0,00	0,00	50.000,00	0,00
128 - Formação de Recursos Humanos	15.000,00	0,00	0,00	0,00	0,00	0,00	0,00	0,00	0,00	0,00	0,00
181 - Policiamento	2.338.000,00	1.458.000,00	100.000,00	879.834,72	0,15	578.165,28	142.679,17	264.845,57	0,09	1.193.154,43	0,00
183 - Informacao e Inteligencia	25.000,00	0,00	0,00	0,00	0,00	0,00	0,00	0,00	0,00	0,00	0,00
08 - Assistência Social	22.856.600,00	24.136.815,75	1.336.624,10	22.867.634,75	3,91	1.269.181,00	5.615.314,62	11.259.045,26	3,98	12.877.770,49	0,00
122 - Administração Geral	10.963.000,00	11.082.683,85	316.179,50	11.022.823,48	1,88	59.860,37	2.200.411,77	5.260.899,91	1,86	5.821.783,94	0,00
125 - Normalização e Fiscalização	215.000,00	115.000,00	0,00	0,00	0,00	115.000,00	0,00	0,00	0,00	115.000,00	0,00
126 - Tecnologia da Informação	160.000,00	238.700,00	8.700,00	232.036,00	0,04	6.664,00	35.556,00	48.334,00	0,02	190.366,00	0,00
128 - Formação de Recursos Humanos	12.000,00	10.642,91	0,00	0,00	0,00	10.642,91	0,00	0,00	0,00	10.642,91	0,00
131 - Comunicação Social	20.000,00	0,00	0,00	0,00	0,00	0,00	0,00	0,00	0,00	0,00	0,00



ESTADO DA BAHIA
MUNICÍPIO DE LAURO DE FREITAS
Demonstrativo da Execução das despesas por Função/SubFunção

RREO – Anexo II (LRF, Art. 52, inciso II, alínea "c")

MARÇO-ABRIL/2022

R\$ 1,00

Função/SubFunção	DOTAÇÃO INICIAL	DOTAÇÃO ATUALIZADA (a)	DESPESAS EMPENHADAS			SALDO A EMPENHAR (c) = (a-b)	DESPESAS LIQUIDADAS			SALDO A LIQUIDAR (e) = (a-d)	INSCRITAS RP NÃO PROCESSADOS (f)
			No Bimestre	Até Bimestre (b)	% (b) / t (b)		No Bimestre	Até Bimestre (d)	% (d) / t (d)		
243 - Assistência a Criança e ao Adolescente	42.000,00	52.529,60	25.529,60	25.529,60	0,00	27.000,00	0,00	0,00	0,00	52.529,60	0,00
244 - Assistência Comunitária	8.389.600,00	9.252.159,39	568.850,50	8.219.881,17	1,40	1.032.278,22	2.020.181,00	4.237.733,00	1,50	5.014.426,39	0,00
306 - Alimentação e Nutrição	3.026.000,00	3.369.800,00	417.364,50	3.367.364,50	0,58	2.435,50	1.359.165,85	1.712.078,35	0,60	1.657.721,65	0,00
334 - Fomento ao Trabalho	14.000,00	300,00	0,00	0,00	0,00	300,00	0,00	0,00	0,00	300,00	0,00
845 - Outras Transferências	15.000,00	15.000,00	0,00	0,00	0,00	15.000,00	0,00	0,00	0,00	15.000,00	0,00
10 - Saúde	156.098.767,00	156.098.767,00	7.845.602,05	118.087.700,58	20,18	38.011.066,42	28.291.474,41	66.701.961,20	23,55	89.396.805,80	0,00
122 - Administração Geral	44.547.326,35	49.960.856,32	2.151.979,34	40.338.215,63	6,89	9.622.640,69	7.954.305,51	27.312.690,13	9,64	22.648.166,19	0,00
125 - Normalização e Fiscalização	211.000,00	193.086,80	3.043,40	115.086,80	0,02	78.000,00	24.500,00	48.748,29	0,02	144.338,51	0,00
126 - Tecnologia da Informação	200.000,00	200.000,00	0,00	0,00	0,00	200.000,00	0,00	0,00	0,00	200.000,00	0,00
128 - Formação de Recursos Humanos	4.000,00	4.000,00	0,00	0,00	0,00	4.000,00	0,00	0,00	0,00	4.000,00	0,00
131 - Comunicação Social	21.000,00	21.000,00	0,00	0,00	0,00	21.000,00	0,00	0,00	0,00	21.000,00	0,00
301 - Atenção Básica	27.728.711,65	25.716.485,77	-252.215,69	22.117.367,86	3,78	3.599.117,91	5.243.870,73	10.691.784,97	3,77	15.024.700,80	0,00
302 - Assistência Hospitalar e Ambulatorial	59.261.279,00	58.274.337,63	4.960.313,45	39.189.179,52	6,70	19.085.158,11	11.724.432,56	22.003.947,61	7,77	36.270.390,02	0,00
303 - Suporte Profilático e Terapêutico	10.602.150,00	9.591.687,63	725.462,96	5.430.892,92	0,93	4.160.794,71	1.346.775,56	2.550.447,05	0,90	7.041.240,58	0,00
304 - Vigilância Sanitária	643.300,00	643.300,00	0,00	1.000,00	0,00	642.300,00	0,00	0,00	0,00	643.300,00	0,00
305 - Vigilância Epidemiológica	11.596.000,00	10.210.012,85	257.018,59	9.612.957,85	1,64	597.055,00	1.997.589,55	4.094.343,15	1,45	6.115.669,70	0,00
845 - Outras Transferências	1.284.000,00	1.284.000,00	0,00	1.283.000,00	0,22	1.000,00	0,00	0,00	0,00	1.284.000,00	0,00
11 - Trabalho	870.000,00	260.300,00	0,00	1.000,00	0,00	259.300,00	0,00	0,00	0,00	260.300,00	0,00
244 - Assistência Comunitária	210.000,00	110.000,00	0,00	1.000,00	0,00	109.000,00	0,00	0,00	0,00	110.000,00	0,00
333 - Empregabilidade	240.000,00	0,00	0,00	0,00	0,00	0,00	0,00	0,00	0,00	0,00	0,00
692 - Comercialização	420.000,00	150.300,00	0,00	0,00	0,00	150.300,00	0,00	0,00	0,00	150.300,00	0,00
12 - Educação	213.480.725,00	258.653.648,15	37.450.803,08	203.531.106,39	34,79	55.122.541,76	52.834.741,50	92.492.159,34	32,66	166.161.488,81	0,00
122 - Administração Geral	22.861.269,18	28.126.653,28	909.958,10	20.553.520,65	3,51	7.573.132,63	6.148.712,39	12.497.982,60	4,41	15.628.670,68	0,00
125 - Normalização e Fiscalização	157.000,00	157.000,00	10.000,00	10.000,00	0,00	147.000,00	3.594,24	3.594,24	0,00	153.405,76	0,00
126 - Tecnologia da Informação	250.000,00	438.700,00	8.700,00	438.700,00	0,07	0,00	93.580,00	130.085,00	0,05	308.615,00	0,00
128 - Formação de Recursos Humanos	42.000,00	72.000,00	0,00	5.000,00	0,00	67.000,00	5.000,00	5.000,00	0,00	67.000,00	0,00
131 - Comunicação Social	7.000,00	7.000,00	0,00	0,00	0,00	7.000,00	0,00	0,00	0,00	7.000,00	0,00
306 - Alimentação e Nutrição	4.923.000,00	10.600.324,80	0,00	6.670.000,00	1,14	3.930.324,80	1.172.582,88	1.172.582,88	0,41	9.427.741,92	0,00
361 - Ensino Fundamental	167.800.855,82	176.822.926,26	34.451.365,28	147.040.928,67	25,13	29.781.997,59	38.981.493,87	67.762.935,60	23,92	109.059.990,66	0,00
364 - Ensino Superior	150.000,00	150.000,00	0,00	0,00	0,00	150.000,00	0,00	0,00	0,00	150.000,00	0,00



ESTADO DA BAHIA
MUNICÍPIO DE LAURO DE FREITAS
Demonstrativo da Execução das despesas por Função/SubFunção

RREO – Anexo II (LRF, Art. 52, inciso II, alínea "c")

MARÇO-ABRIL/2022

R\$ 1,00

Função/SubFunção	DOTAÇÃO INICIAL	DOTAÇÃO ATUALIZADA (a)	DESPESAS EMPENHADAS			SALDO A EMPENHAR (c) = (a-b)	DESPESAS LIQUIDADAS			SALDO A LIQUIDAR (e) = (a-d)	INSCRITAS RP NÃO PROCESSADAS (f)
			No Bimestre	Até Bimestre (b)	% (b) / t (b)		No Bimestre	Até Bimestre (d)	% (d) / t (d)		
365 - Educação Infantil	12.413.000,00	32.188.389,81	1.970.779,70	23.038.503,07	3,94	9.149.886,74	5.608.561,47	10.094.930,77	3,56	22.093.459,04	0,00
366 - Educação de Jovens e Adultos	1.869.000,00	1.783.054,00	0,00	374.454,00	0,06	1.408.600,00	3.676,80	7.508,40	0,00	1.775.545,60	0,00
368 - Educação Básica	2.957.600,00	8.257.600,00	100.000,00	5.400.000,00	0,92	2.857.600,00	817.539,85	817.539,85	0,29	7.440.060,15	0,00
847 - Transferências para a Educação Básica	50.000,00	50.000,00	0,00	0,00	0,00	50.000,00	0,00	0,00	0,00	50.000,00	0,00
13 - Cultura	6.463.017,00	4.565.017,00	45.000,00	1.238.000,00	0,21	3.327.017,00	324.742,58	326.742,58	0,12	4.238.274,42	0,00
122 - Administração Geral	20.000,00	20.000,00	0,00	0,00	0,00	20.000,00	0,00	0,00	0,00	20.000,00	0,00
128 - Formação de Recursos Humanos	80.000,00	80.000,00	0,00	0,00	0,00	80.000,00	0,00	0,00	0,00	80.000,00	0,00
392 - Difusão Cultural	6.361.017,00	4.463.017,00	45.000,00	1.238.000,00	0,21	3.225.017,00	324.742,58	326.742,58	0,12	4.136.274,42	0,00
845 - Outras Transferências	2.000,00	2.000,00	0,00	0,00	0,00	2.000,00	0,00	0,00	0,00	2.000,00	0,00
14 - Direitos da Cidadania	6.285.100,00	6.377.100,00	93.027,87	5.446.374,06	0,93	930.725,94	1.034.070,18	2.638.779,60	0,93	3.738.320,40	0,00
092 - Representação Judicial e Extrajudicial	150.000,00	150.000,00	0,00	0,00	0,00	150.000,00	0,00	0,00	0,00	150.000,00	0,00
122 - Administração Geral	5.575.100,00	5.894.237,81	93.027,87	5.446.374,06	0,93	447.863,75	1.034.070,18	2.638.779,60	0,93	3.255.458,21	0,00
421 - Custódia e Reintegração Social	62.000,00	62.000,00	0,00	0,00	0,00	62.000,00	0,00	0,00	0,00	62.000,00	0,00
422 - Direitos Individuais, Coletivos e Difusos	498.000,00	270.862,19	0,00	0,00	0,00	270.862,19	0,00	0,00	0,00	270.862,19	0,00
15 - Urbanismo	62.385.555,82	66.893.256,02	3.530.470,10	29.935.076,35	5,12	36.958.179,67	5.802.251,21	11.851.738,57	4,18	55.041.517,45	0,00
127 - Ordenamento Territorial	67.000,00	31.000,00	0,00	30.000,00	0,01	1.000,00	0,00	0,00	0,00	31.000,00	0,00
451 - Infraestrutura Urbana	41.988.555,82	46.424.556,02	3.530.470,10	14.743.842,85	2,52	31.680.713,17	1.831.511,92	5.329.629,96	1,88	41.094.926,06	0,00
452 - Serviços Urbanos	20.330.000,00	20.437.700,00	0,00	15.161.233,50	2,59	5.276.466,50	3.970.739,29	6.522.108,61	2,30	13.915.591,39	0,00
16 - Habitação	193.000,00	193.000,00	0,00	0,00	0,00	193.000,00	0,00	0,00	0,00	193.000,00	0,00
482 - Habitação Urbana	193.000,00	193.000,00	0,00	0,00	0,00	193.000,00	0,00	0,00	0,00	193.000,00	0,00
17 - Saneamento	32.669.867,32	31.947.784,82	78.508,32	20.863.178,60	3,57	11.084.606,22	8.149.620,40	12.148.143,43	4,29	19.799.641,39	0,00
512 - Saneamento Básico Urbano	31.969.867,32	31.247.784,82	78.508,32	20.863.178,60	3,57	10.384.606,22	8.149.620,40	12.148.143,43	4,29	19.099.641,39	0,00
541 - Preservação e Conservação Ambiental	700.000,00	700.000,00	0,00	0,00	0,00	700.000,00	0,00	0,00	0,00	700.000,00	0,00
18 - Gestão Ambiental	862.000,00	757.000,00	0,00	0,00	0,00	757.000,00	0,00	0,00	0,00	757.000,00	0,00
541 - Preservação e Conservação Ambiental	862.000,00	757.000,00	0,00	0,00	0,00	757.000,00	0,00	0,00	0,00	757.000,00	0,00
19 - Ciência e Tecnologia	305.000,00	205.000,00	0,00	0,00	0,00	205.000,00	0,00	0,00	0,00	205.000,00	0,00
126 - Tecnologia da Informação	5.000,00	5.000,00	0,00	0,00	0,00	5.000,00	0,00	0,00	0,00	5.000,00	0,00
573 - Difusão do Conhecimento Científico e Tecnológico	300.000,00	200.000,00	0,00	0,00	0,00	200.000,00	0,00	0,00	0,00	200.000,00	0,00




ESTADO DA BAHIA
MUNICÍPIO DE LAURO DE FREITAS
Demonstrativo da Execução das despesas por Função/SubFunção


RREO – Anexo II (LRF, Art. 52, inciso II, alínea "c")


MARÇO-ABRIL/2022

R\$ 1,00

Função/SubFunção	DOTAÇÃO INICIAL	DOTAÇÃO ATUALIZADA (a)	DESPESAS EMPENHADAS			SALDO A EMPENHAR (c) = (a-b)	DESPESAS LIQUIDADAS			SALDO A LIQUIDAR (e) = (a-d)	INSCRITAS RP NÃO PROCESSADOS (f)
			No Bimestre	Até Bimestre (b)	% (b) / t (b)		No Bimestre	Até Bimestre (d)	% (d) / t (d)		
23 - Comércio e Serviços	459.000,00	286.622,72	0,00	10.000,00	0,00	276.622,72	0,00	0,00	0,00	286.622,72	0,00
125 - Normatização e Fiscalização	8.000,00	7.500,00	0,00	0,00	0,00	7.500,00	0,00	0,00	0,00	7.500,00	0,00
691 - Promoção Comercial	127.000,00	77.000,00	0,00	0,00	0,00	77.000,00	0,00	0,00	0,00	77.000,00	0,00
695 - Turismo	316.000,00	194.122,72	0,00	10.000,00	0,00	184.122,72	0,00	0,00	0,00	194.122,72	0,00
845 - Outras Transferências	8.000,00	8.000,00	0,00	0,00	0,00	8.000,00	0,00	0,00	0,00	8.000,00	0,00
26 - Transporte	7.830.000,00	5.521.519,88	0,00	4.459.579,84	0,76	1.061.940,04	765.887,51	1.165.948,54	0,41	4.355.571,34	0,00
131 - Comunicação Social	600.000,00	0,00	0,00	0,00	0,00	0,00	0,00	0,00	0,00	0,00	0,00
452 - Serviços Urbanos	7.230.000,00	5.521.519,88	0,00	4.459.579,84	0,76	1.061.940,04	765.887,51	1.165.948,54	0,41	4.355.571,34	0,00
27 - Desporto e Lazer	2.369.000,00	1.538.160,04	1.467,83	726.456,61	0,12	811.703,43	1.467,83	1.556,61	0,00	1.536.603,43	0,00
812 - Desporto Comunitário	2.217.000,00	1.516.160,04	1.467,83	726.456,61	0,12	789.703,43	1.467,83	1.556,61	0,00	1.514.603,43	0,00
813 - Lazer	130.000,00	0,00	0,00	0,00	0,00	0,00	0,00	0,00	0,00	0,00	0,00
845 - Outras Transferências	22.000,00	22.000,00	0,00	0,00	0,00	22.000,00	0,00	0,00	0,00	22.000,00	0,00
28 - Encargos Especiais	38.876.710,00	26.189.277,12	-953.725,21	25.135.540,72	4,30	1.053.736,40	5.202.984,61	10.466.438,95	3,70	15.722.838,17	0,00
843 - Serviço da Dívida Interna	31.112.100,00	18.966.900,00	-1.200.000,00	18.504.800,00	3,16	462.100,00	3.524.747,79	7.207.251,06	2,54	11.759.648,94	0,00
846 - Outros Encargos Especiais	7.764.610,00	7.222.377,12	246.274,79	6.630.740,72	1,13	591.636,40	1.678.236,82	3.259.187,89	1,15	3.963.189,23	0,00
99 - Reserva	10.000.000,00	10.000.000,00	0,00	0,00	0,00	10.000.000,00	0,00	0,00	0,00	10.000.000,00	0,00
999 - Reserva de Contingência	10.000.000,00	10.000.000,00	0,00	0,00	0,00	10.000.000,00	0,00	0,00	0,00	10.000.000,00	0,00
TOTAL (III) = (I + II)	732.095.058,32	768.544.375,96	51.667.057,31	585.099.996,85	100,00	183.444.379,11	140.351.962,98	283.232.347,48	100,00	485.312.028,48	0,00


MOEMA ISABEL GRAMACHO
PREFEITA MUNICIPAL Mat.1


LUIZ CLAUDIO GUIMARÃES SOUZA
SECRETÁRIO MUNICIPAL DA FAZENDA Mat.10


LESSIVALDO DIAS DA SILVA
CONTADOR CRC - 023298/O-6 BA CRC.023298/O-6



ESTADO DA BAHIA
MUNICÍPIO DE LAURO DE FREITAS
Demonstrativo da Receita Corrente Líquida

RREO – Anexo III (LRF, Art. 53, inciso I)

MARÇO-ABRIL/2022

R\$ 1,00

ESPECIFICAÇÃO	EVOLUÇÃO DA RECEITA REALIZADA NOS ÚLTIMOS 12 MESES												TOTAL (ÚLTIMOS 12 MESES)	PREVISÃO ATUALIZADA 2022
	05/2021	06/2021	07/2021	08/2021	09/2021	10/2021	11/2021	12/2021	01/2022	02/2022	03/2022	04/2022		
1.- RECEITAS CORRENTES (I)	61.023.945,33	58.606.599,32	64.501.408,19	65.165.747,12	60.736.533,43	66.596.475,57	66.871.418,48	81.433.165,30	69.354.089,72	87.845.886,81	68.412.521,24	69.182.236,30	819.730.026,81	748.649.358,32
1.1- Impostos, Taxas e Contribuições de Melhoria	19.177.848,76	19.160.052,85	20.225.007,73	21.071.234,69	22.385.816,13	25.465.011,08	22.884.805,90	23.016.623,88	26.450.851,25	32.678.031,96	25.145.751,79	23.337.094,20	280.998.130,22	256.361.612,00
1.1.1- IPTU	4.370.240,08	4.078.331,16	4.056.755,51	4.346.128,26	5.326.412,32	5.154.305,74	4.148.580,11	3.115.572,35	10.198.436,41	17.423.604,62	6.381.202,16	4.130.464,19	72.730.032,91	66.306.896,00
1.1.2- ISS	7.756.689,17	8.507.528,26	9.396.756,29	9.943.132,59	11.044.326,30	11.698.863,17	10.489.602,83	11.934.755,22	11.552.125,29	9.339.797,50	11.136.435,34	10.863.454,80	123.663.466,76	98.826.300,00
1.1.3- ITBI	4.099.039,74	3.406.890,35	3.139.542,06	3.563.540,06	3.098.903,86	3.259.409,77	5.114.415,56	2.738.318,28	2.311.072,21	2.516.497,82	2.808.724,00	2.288.970,78	38.325.324,49	48.899.000,00
1.1.4- IRRF	1.917.009,99	1.895.662,74	2.178.282,62	2.092.543,83	1.495.818,44	4.441.668,72	2.313.252,18	4.192.734,33	1.721.839,63	2.806.148,00	2.192.231,93	2.878.632,62	30.125.825,03	32.400.000,00
1.1.5- Outros Impostos, Taxas e Contribuições de Melhoria	1.034.869,78	1.271.640,34	1.453.671,25	1.125.889,95	1.420.355,21	910.763,68	818.955,22	1.035.243,70	667.377,71	591.984,02	2.627.158,36	3.195.571,81	16.153.481,03	9.929.416,00
1.2- Contribuições	2.154.103,17	2.172.322,70	2.188.514,13	3.936.802,10	1.883.515,23	1.826.526,23	2.083.712,40	2.658.291,56	2.759.242,25	2.846.350,46	2.739.873,20	3.377.821,75	30.627.075,18	25.500.000,00
1.3- Receita Patrimonial	1.737.876,71	1.239.336,83	1.444.905,93	1.608.610,35	1.606.598,94	1.039.809,18	1.423.254,68	3.709.450,43	1.150.081,34	1.529.555,15	1.474.302,00	1.689.245,91	19.633.027,45	8.459.397,00
1.3.1- Rendimentos de Aplicação Financeira	319.515,79	373.339,72	420.188,48	471.215,79	474.557,26	529.820,27	656.185,87	879.666,15	737.841,89	956.789,17	1.127.958,03	1.034.239,52	7.981.297,94	957.397,00
1.3.2- Outras Receitas Patrimoniais	1.418.360,92	865.997,11	1.024.717,45	1.137.394,56	1.132.041,68	509.988,91	767.068,81	2.829.784,28	412.239,45	572.765,98	346.343,97	635.006,39	11.651.729,51	7.502.000,00
1.4- Receita Agropecuária	0,00	0,00	0,00	0,00	0,00	0,00	0,00	0,00	0,00	0,00	0,00	0,00	0,00	0,00
1.5- Receita Industrial	0,00	0,00	0,00	0,00	0,00	0,00	0,00	0,00	0,00	0,00	0,00	0,00	0,00	0,00
1.6- Receita de Serviços	51.234,69	233.018,22	82.412,62	69.131,79	38.763,22	52.232,33	228.740,68	88.438,00	35.692,73	40.479,56	84.260,23	88.126,41	1.092.530,68	802.600,00
1.7- Transferências Correntes	36.830.092,11	34.952.247,61	39.675.197,16	37.511.012,66	33.938.913,51	37.205.337,56	39.325.165,92	51.023.761,32	38.022.369,93	48.080.482,98	37.978.876,84	39.961.984,27	474.505.441,87	448.280.749,32
1.7.1- Cota-Parte do FPM	11.051.334,13	9.557.688,00	13.059.446,98	10.441.444,52	8.200.056,97	9.137.599,89	11.867.244,48	17.666.711,00	12.320.370,93	17.198.198,89	10.426.245,98	12.358.793,43	143.285.135,20	133.600.000,00
1.7.2- Cota-Parte do ICMS	7.532.964,27	7.958.232,64	7.487.000,68	9.420.190,94	7.268.197,19	8.511.705,97	10.250.881,99	11.484.443,28	5.728.788,38	8.074.767,62	10.581.647,35	8.804.897,16	103.103.717,47	106.000.000,00
1.7.3- Cota-Parte do IPVA	2.285.382,39	2.977.518,29	3.321.556,98	2.996.724,15	2.909.506,68	1.937.125,82	1.173.621,80	877.123,71	2.479.869,55	6.325.602,63	1.803.586,24	1.779.600,00	30.867.218,24	28.200.000,00
1.7.4- Cota-Parte do ITR	6,10	124,75	0,00	318,62	142,49	15.694,08	0,00	265,88	1.025,89	309,93	190,57	167,51	18.245,82	6.500,00
1.7.5- Transferências da LC 87/1996	0,00	0,00	0,00	0,00	0,00	0,00	0,00	0,00	0,00	0,00	0,00	0,00	0,00	0,00
1.7.6- Transferências da LC 61/1989	74.907,72	68.714,06	79.364,78	66.739,05	79.408,78	81.736,70	78.302,57	80.052,90	72.183,16	64.543,44	73.121,08	74.366,24	893.440,48	1.000.000,00
1.7.7- Transferências do FUNDEB	10.552.970,74	10.494.729,41	9.801.621,51	10.478.559,32	11.760.262,04	11.462.738,97	12.351.923,53	15.562.114,63	14.106.371,93	12.460.006,69	11.291.552,93	12.483.388,92	142.806.240,62	128.000.000,00
1.7.8- Outras Transferências Correntes	5.332.526,76	3.895.240,46	5.926.206,23	4.107.036,06	3.721.339,36	6.058.736,13	3.603.191,55	5.353.049,92	3.313.760,09	3.957.053,78	3.802.532,69	4.460.771,01	53.531.444,04	51.474.249,32
1.8- Outras Receitas Correntes	1.072.789,89	849.621,11	885.370,42	968.955,53	882.926,40	1.007.559,19	925.738,90	936.600,11	935.852,22	2.670.986,70	989.457,18	747.963,76	12.873.821,41	9.245.000,00
2.- DEDUÇÕES (II)	-4.188.918,73	-4.112.455,40	-3.844.499,06	-4.585.083,30	-3.691.462,29	-3.936.772,34	-4.674.010,03	-4.951.953,76	-4.120.447,44	-6.332.684,36	-4.576.958,11	-4.603.564,75	-53.618.809,57	-51.601.300,00
2.1- Contrib. do Servidor para Plano de Previdência	0,00	0,00	0,00	0,00	0,00	0,00	0,00	0,00	0,00	0,00	0,00	0,00	0,00	0,00
2.2- Compensação Financ. entre Regimes Previdência	0,00	0,00	0,00	0,00	0,00	0,00	0,00	0,00	0,00	0,00	0,00	0,00	0,00	0,00
2.3- Rendimentos de Aplicações de Recursos Previdenciários	0,00	0,00	0,00	0,00	0,00	0,00	0,00	0,00	0,00	0,00	0,00	0,00	0,00	0,00
2.4- Dedução de Receita para Formação do FUNDEB	-4.188.918,73	-4.112.455,40	-3.844.499,06	-4.585.083,30	-3.691.462,29	-3.936.772,34	-4.674.010,03	-4.951.953,76	-4.120.447,44	-6.332.684,36	-4.576.958,11	-4.603.564,75	-53.618.809,57	-51.601.300,00
RECEITA CORRENTE LÍQUIDA (III) = (I - II)	56.835.026,60	54.494.143,92	60.656.909,13	60.580.663,82	57.045.071,14	62.659.703,23	62.197.408,45	76.481.211,54	65.233.642,28	81.513.202,45	63.835.563,13	64.578.671,55	766.111.217,24	697.048.058,32
4- (-) Transferências obrigatórias da União relativas às emendas individuais (art. 166-A, § 1º, da CF) (IV)	0,00	0,00	0,00	0,00	0,00	0,00	0,00	0,00	0,00	0,00	0,00	0,00	0,00	0,00



ESTADO DA BAHIA
MUNICÍPIO DE LAURO DE FREITAS
Demonstrativo da Receita Corrente Líquida

RREO – Anexo III (LRF, Art. 53, inciso I)

MARÇO-ABRIL/2022

R\$ 1,00

ESPECIFICAÇÃO	EVOLUÇÃO DA RECEITA REALIZADA NOS ÚLTIMOS 12 MESES												TOTAL (ÚLTIMOS 12 MESES)	PREVISÃO ATUALIZADA 2022
	05/2021	06/2021	07/2021	08/2021	09/2021	10/2021	11/2021	12/2021	01/2022	02/2022	03/2022	04/2022		
4- RECEITA CORRENTE LÍQUIDA AJUSTADA PARA CÁLCULO DOS LIMITES DE ENDIVIDAMENTO (V) = (III - IV)	56.835.026,60	54.494.143,92	60.656.909,13	60.580.663,82	57.045.071,14	62.659.703,23	62.197.408,45	76.481.211,54	65.233.642,28	81.513.202,45	63.835.563,13	64.576.671,55	766.111.217,24	697.048.058,32
4- (-) Transferências obrigatórias da União relativas às emendas de bancada (art. 166, § 16, da CF) (VI)	0,00	0,00	2.000.000,00	0,00	0,00	0,00	0,00	0,00	0,00	0,00	0,00	0,00	2.000.000,00	0,00
4- RECEITA CORRENTE LÍQUIDA AJUSTADA PARA CÁLCULO DOS LIMITES DA DESPESA COM PESSOAL (VII) = (V - VI)	56.835.026,60	54.494.143,92	58.656.909,13	60.580.663,82	57.045.071,14	62.659.703,23	62.197.408,45	76.481.211,54	65.233.642,28	81.513.202,45	63.835.563,13	64.576.671,55	764.111.217,24	697.048.058,32

MOEMA ISABEL GRAMACHO
PREFEITA MUNICIPAL Mat.1

LUIZ CLAUDIO GUIMARÃES SOUZA
SECRETÁRIO MUNICIPAL DA FAZENDA Mat.10

LESSIVALDO DIAS DA SILVA
CONTADOR CRC- 023298/O-6 BA CRC.023298/O-6



ESTADO DA BAHIA

MUNICÍPIO DE LAURO DE FREITAS

Demonstrativo das Receitas e Despesas Previdenciárias do Regime Próprio de Previdência dos Servidores

RREO - Anexo 4 (LRF, Art. 53, inciso II)

MARÇO-ABRIL/2022

FUNDO EM CAPITALIZAÇÃO (PLANO PREVIDENCIÁRIO)			
RECEITAS PREVIDENCIÁRIAS - RPPS (FUNDO EM CAPITALIZAÇÃO)	PREVISÃO ATUALIZADA (a)	RECEITAS REALIZADAS Até o Bimestre (b)	
RECEITAS CORRENTES (I)	0,00	0,00	0,00
Receita de Contribuições dos Segurados	0,00	0,00	0,00
Ativo	0,00	0,00	0,00
Inativo	0,00	0,00	0,00
Pensionista	0,00	0,00	0,00
Receita de Contribuições Patronais	0,00	0,00	0,00
Ativo	0,00	0,00	0,00
Inativo	0,00	0,00	0,00
Pensionista	0,00	0,00	0,00
Receita Patrimonial	0,00	0,00	0,00
Receitas Imobiliárias	0,00	0,00	0,00
Receitas de Valores Mobiliários	0,00	0,00	0,00
Outras Receitas Patrimoniais	0,00	0,00	0,00
Receita de Serviços	0,00	0,00	0,00
Outras Receitas Correntes	0,00	0,00	0,00
Compensação Financeira entre os regimes	0,00	0,00	0,00
Aportes Periódicos para Amortização de Déficit Atuarial do RPPS (II)	0,00	0,00	0,00
Demais Receitas Correntes	0,00	0,00	0,00
RECEITAS DE CAPITAL (III)	0,00	0,00	0,00
Alienação de Bens, Direitos e Ativos	0,00	0,00	0,00
Amortização de Empréstimos	0,00	0,00	0,00
Outras Receitas de Capital	0,00	0,00	0,00
TOTAL DAS RECEITAS PREVIDENCIÁRIAS RPPS - (IV) = (I + III - II)	0,00	0,00	0,00

DESPESAS PREVIDENCIÁRIAS - RPPS (FUNDO EM CAPITALIZAÇÃO)	DOTAÇÃO ATUALIZADA (c)	DESPESAS EMPENHADAS		DESPESAS PAGAS		INSCRITAS EM RESTOS A PAGAR NÃO PROCESSADOS no exercício (g)
		Até o Bimestre (d)	Até o Bimestre (e)	Até o Bimestre (f)		
Benefícios	0,00	0,00	0,00	0,00	0,00	0,00
Aposentadorias	0,00	0,00	0,00	0,00	0,00	0,00
Pensões por Morte	0,00	0,00	0,00	0,00	0,00	0,00
Outras Despesas Previdenciárias	0,00	0,00	0,00	0,00	0,00	0,00
Compensação Financeira entre os regimes	0,00	0,00	0,00	0,00	0,00	0,00
Demais Despesas Previdenciárias	0,00	0,00	0,00	0,00	0,00	0,00

TOTAL DAS DESPESAS DO FUNDO EM CAPITALIZAÇÃO (V)	0,00	0,00	0,00	0,00	0,00
RESULTADO PREVIDENCIÁRIO - FUNDO EM CAPITALIZAÇÃO (VI) = (IV - V)2	0,00	0,00	0,00	0,00	
RECURSOS RPPS ARRECADADOS EM EXERCÍCIOS ANTERIORES				PREVISÃO ORÇAMENTÁRIA	
RESERVA ORÇAMENTÁRIA DO RPPS				PREVISÃO ORÇAMENTÁRIA	
VALOR					0,00

APORTES DE RECURSOS PARA O FUNDO EM CAPITALIZAÇÃO DO RPPS	APORTES REALIZADOS
---	--------------------

Plano de Amortização - Contribuição Patronal Suplementar
Plano de Amortização - Aporte Periódico de Valores Predefinidos
Outros Aportes para o RPPS
Recursos para Cobertura de Déficit Financeiro

BENS E DIREITOS DO RPPS	SALDO ATUAL
Caixa e Equivalentes de Caixa	0,00
Investimentos e Aplicações	0,00
Outros Bens e Direitos	0,00

FUNDO EM REPARTIÇÃO (PLANO FINANCEIRO)		
RECEITAS PREVIDENCIÁRIAS - RPPS (FUNDO EM REPARTIÇÃO)	PREVISÃO ATUALIZADA (a)	RECEITAS REALIZADAS
		Até o Bimestre (b)
RECEITAS CORRENTES (VII)	0,00	0,00
Receita de Contribuições dos Segurados	0,00	0,00
Ativo	0,00	0,00
Inativo	0,00	0,00
Pensionista	0,00	0,00
Receita de Contribuições Patronais	0,00	0,00
Ativo	0,00	0,00
Inativo	0,00	0,00
Pensionista	0,00	0,00
Receita Patrimonial	0,00	0,00
Receitas Imobiliárias	0,00	0,00
Receitas de Valores Mobiliários	0,00	0,00
Outras Receitas Patrimoniais	0,00	0,00
Receita de Serviços	0,00	0,00
Outras Receitas Correntes	0,00	0,00
Compensação Previdenciária do RGPS para o RPPS	0,00	0,00
Demais Receitas Correntes	0,00	0,00
RECEITAS DE CAPITAL (VIII)	0,00	0,00
Alienação de Bens, Direitos e Ativos	0,00	0,00

Amortização de Empréstimos	0,00	0,00
Outras Receitas de Capital	0,00	0,00
TOTAL DAS RECEITAS DO FUNDO EM REPARTIÇÃO (IX) = (VII + VIII)	0,00	0,00

DESPESAS PREVIDENCIÁRIAS - RPPS (FUNDO EM REPARTIÇÃO)	DOTAÇÃO ATUALIZADA (c)	DESPESAS EMPENHADAS	DESPESAS LIQUIDADAS	DESPESAS PAGAS	INSCRITAS EM RESTOS A PAGAR NÃO PROCESSADOS
		Até o Bimestre (d)	Até o Bimestre (e)	Até o Bimestre (f)	no exercício (g)
Benefícios	0,00	0,00	0,00	0,00	0,00
Aposentadorias	0,00	0,00	0,00	0,00	0,00
Pensões por Morte	0,00	0,00	0,00	0,00	0,00
Outras Despesas Previdenciárias	0,00	0,00	0,00	0,00	0,00
Compensação Previdenciária entre os regimes	0,00	0,00	0,00	0,00	0,00
Demais Despesas Previdenciárias	0,00	0,00	0,00	0,00	0,00
TOTAL DAS DESPESAS DO FUNDO EM REPARTIÇÃO (X)	0,00	0,00	0,00	0,00	0,00
RESULTADO PREVIDENCIÁRIO - FUNDO EM REPARTIÇÃO (XI) = (IX - X)2	0,00	0,00	0,00	0,00	

APORTES DE RECURSOS PARA O FUNDO EM REPARTIÇÃO DO RPPS	APORTES REALIZADOS
Recursos para Formação de Reserva	
Recursos para Cobertura de Insuficiências Financeiras	
Recursos para Cobertura de Insuficiências Financeiras	

BENS E DIREITOS DO RPPS	SALDO ATUAL
Caixa e Equivalentes de Caixa	0,00
Investimentos e Aplicações	0,00
Outros Bens e Direitos	0,00

ADMINISTRAÇÃO DO REGIME PRÓPRIO DE PREVIDÊNCIA DOS SERVIDORES - RPPS	
RECEITAS DA ADMINISTRAÇÃO - RPPS	PREVISÃO ATUALIZADA (a)
RECEITAS CORRENTES	0,00
TOTAL DAS RECEITAS DA ADMINISTRAÇÃO RPPS - (XII)	0,00

DESPESAS DA ADMINISTRAÇÃO - RPPS	DOTAÇÃO ATUALIZADA (c)	DESPESAS EMPENHADAS	DESPESAS LIQUIDADAS	DESPESAS PAGAS	INSCRITAS EM RESTOS A PAGAR NÃO PROCESSADOS
		Até o Bimestre (d)	Até o Bimestre (e)	Até o Bimestre (f)	(g)

DESPESAS CORRENTES (XIII)	0,00	0,00	0,00	0,00	0,00
Pessoal e Encargos Sociais	0,00	0,00	0,00	0,00	0,00
Demais Despesas Correntes	0,00	0,00	0,00	0,00	0,00
DESPESAS DE CAPITAL (XIV)	0,00	0,00	0,00	0,00	0,00
TOTAL DAS DESPESAS DA ADMINISTRAÇÃO RPPS (XV) = (XIII + XIV)	0,00	0,00	0,00	0,00	0,00
RESULTADO DA ADMINISTRAÇÃO RPPS (XVI) = (XII - XV)2	0,00	0,00	0,00	0,00	

BENS E DIREITOS DO RPPS	SALDO ATUAL
Caixa e Equivalentes de Caixa	0,00
Investimentos e Aplicações	0,00
Outros Bens e Direitos	0,00

BENEFÍCIOS PREVIDENCIÁRIOS MANTIDOS PELO TESOIRO		
RECEITAS PREVIDENCIÁRIAS (BENEFÍCIOS MANTIDOS PELO TESOIRO)	PREVISÃO ATUALIZADA (a)	RECEITAS REALIZADAS Até o Bimestre (b)
Contribuições dos Servidores		0,00
Demais Receitas Previdenciárias		0,00
TOTAL DAS RECEITAS (BENEFÍCIOS MANTIDOS PELO TESOIRO) (XVII)		0,00

DESPESAS PREVIDENCIÁRIAS (BENEFÍCIOS MANTIDOS PELO TESOIRO)	DOTAÇÃO ATUALIZADA (c)	DESPESAS EMPENHADAS	DESPESAS LIQUIDADAS	DESPESAS PAGAS	INSCRITAS EM RESTOS A PAGAR NÃO PROCESSADOS
		Até o Bimestre (d)	Até o Bimestre (e)	Até o Bimestre (f)	no exercício (g)
Aposentadorias	0,00	0,00	0,00	0,00	0,00
Pensões	0,00	0,00	0,00	0,00	0,00
Outras Despesas Previdenciárias	0,00	0,00	0,00	0,00	0,00
TOTAL DAS DESPESAS (BENEFÍCIOS MANTIDOS PELO TESOIRO) (XVIII)	0,00	0,00	0,00	0,00	0,00
RESULTADO DOS BENEFÍCIOS MANTIDOS PELO TESOIRO (XIX) = (XVII - XVIII)2	0,00	0,00	0,00	0,00	



MOEMA ISABEL GRAMACHO
PREFEITA MUNICIPAL Mat.1



LUIZ CLAUDIO GUIMARÃES SOUZA
SECRETÁRIO MUNICIPAL DA FAZENDA Mat.10



LESSIVALDO DIAS DA SILVA
CONTADOR CRC- 023298/O-6 BA CRC.023298/O-6



ESTADO DA BAHIA
MUNICÍPIO DE LAURO DE FREITAS
Demonstrativo do Resultado Primário e Nominal

RREO – Anexo VI (LRF, Art. 53, inciso III)

MARÇO-ABRIL/2022

R\$ 1,00

ACIMA DA LINHA		
RECEITAS PRIMÁRIAS	PREVISÃO ATUALIZADA	RECEITAS REALIZADAS (a)
		Até o Bimestre
RECEITAS CORRENTES (I)	697.048.058,32	275.161.079,41
Impostos, Taxas e Contribuições de Melhoria	256.361.612,00	107.611.729,20
IPTU	66.306.896,00	38.133.707,38
ISS	98.826.300,00	42.891.812,93
ITBI	48.899.000,00	9.905.264,81
IRRF	32.400.000,00	9.598.852,18
Outros Impostos, Taxas e Contribuições de Melhoria	9.929.416,00	7.082.091,90
Contribuições	25.500.000,00	11.723.287,66
Receita Patrimonial	8.459.397,00	5.823.184,40
Aplicações Financeiras (II)	957.397,00	3.856.808,61
Outras Receitas Patrimoniais	7.502.000,00	1.966.375,79
Transferências Correntes	396.679.449,32	144.410.059,36
Cota-Parte do FPM	109.040.000,00	41.842.887,56
Cota-Parte do ICMS	84.800.000,00	26.552.080,47
Cota-Parte do IPVA	22.560.000,00	9.910.927,01
Cota-Parte do ITR	5.200,00	1.355,15
Transferências da LC 87/1996	0,00	0,00
Transferências da LC 61/1989	800.000,00	227.371,13
Transferências do FUNDEB	128.000.000,00	50.341.320,47
Outras Transferências Correntes	51.474.249,32	15.534.117,57
Demais Receitas Correntes	10.047.600,00	5.592.818,79
Outras Receitas Financeiras (III)	0,00	0,00
Receitas Correntes Restantes	10.047.600,00	5.592.818,79
RECEITAS PRIMÁRIAS CORRENTES (IV) = (I - II - III)	696.090.661,32	271.304.270,80
RECEITAS DE CAPITAL (V)	35.047.000,00	270.763,05
Operações de Crédito (VI)	16.637.000,00	0,00
Amortização de Empréstimos (VII)	0,00	0,00
Alienação de Bens	15.000.000,00	0,00
Receitas de Alienação de Investimentos Temporários (VIII)	0,00	0,00
Receitas de Alienação de Investimentos Permanentes (IX)	0,00	0,00
Outras Aliações de Bens	15.000.000,00	0,00
Transferências de Capital	3.410.000,00	270.763,05
Convênios	0,00	0,00
Outras Transferências de Capital	3.410.000,00	270.763,05
Outras Receitas de Capital	0,00	0,00
Outras Receitas de Capital Não Primárias (X)	0,00	0,00
Outras Receitas de Capital Primárias	0,00	0,00

RECEITAS PRIMÁRIAS DE CAPITAL (XI) = (V - VI - VII - VIII - IX - X)	18.410.000,00	270.763,05
RECEITA PRIMÁRIA TOTAL (XII) = (IV + XI)	714.500.661,32	271.575.033,85

DESPESAS PRIMÁRIAS	DOTAÇÃO ATUALIZADA	DESPESAS EMPENHADAS	DESPESAS LIQUIDADAS	DESPESAS PAGAS (a)	RESTOS A PAGAR PROCESSADOS PAGOS (b)	RESTOS A PAGAR NÃO PROCESSADOS	
						LIQUIDADOS	PAGOS (c)
DESPESAS CORRENTES (XIII)	679.769.135,70	552.580.705,74	273.158.694,41	238.998.440,43	28.869.623,79	2.018.801,45	1.509.131,14
Pessoal e Encargos Sociais	385.794.744,32	372.172.055,74	188.476.905,89	166.265.246,64	10.518.401,77	9.790,00	9.790,00
Juros e Encargos da Dívida (XIV)	112.000,00	0,00	0,00	0,00	0,00	0,00	0,00
Outras Despesas Correntes	293.862.391,38	180.408.650,00	84.681.788,52	72.733.193,79	18.351.222,02	2.008.810,55	1.499.340,24
Transferências Constitucionais e Legais	0,00	0,00	0,00	0,00	0,00	0,00	0,00
Demais Despesas Correntes	293.862.391,38	180.408.650,00	84.681.788,52	72.733.193,79	18.351.222,02	2.008.810,55	1.499.340,24
DESPESAS PRIMÁRIAS CORRENTES (XV) = (XIII - XIV)	679.657.135,70	552.580.705,74	273.158.694,41	238.998.440,43	28.869.623,79	2.018.801,45	1.509.131,14
DESPESAS DE CAPITAL (XVI)	78.775.240,26	32.519.291,11	10.073.653,07	9.915.545,91	393.619,18	56.572,20	13.356,20
Investimentos	59.580.340,26	14.014.491,11	2.866.402,01	2.708.294,85	393.619,18	56.572,20	13.356,20
Inversões Financeiras	340.000,00	0,00	0,00	0,00	0,00	0,00	0,00
Concessão de Empréstimos e Financiamentos (XVII)	0,00	0,00	0,00	0,00	0,00	0,00	0,00
Aquisição de Título de Capital já Integralizado (XVIII)	0,00	0,00	0,00	0,00	0,00	0,00	0,00
Aquisição de Título de Crédito (XIX)	0,00	0,00	0,00	0,00	0,00	0,00	0,00
Demais Inversões Financeiras	340.000,00	0,00	0,00	0,00	0,00	0,00	0,00
Amortização da Dívida (XX)	18.854.900,00	18.504.800,00	7.207.251,06	7.207.251,06	0,00	0,00	0,00
DESPESAS PRIMÁRIAS DE CAPITAL (XXI) = (XVI - XVII - XVIII - XIX - XX)	59.920.340,26	14.014.491,11	2.866.402,01	2.708.294,85	393.619,18	56.572,20	13.356,20
RESERVA DE CONTINGÊNCIA (XXII)	10.000.000,00	0,00	0,00	0,00	0,00	0,00	0,00
DESPESA PRIMÁRIA TOTAL (XXIII) = (XV + XXI + XXII)	749.577.475,96	566.595.196,85	276.025.096,42	241.706.735,28	29.263.242,97	2.075.173,65	1.522.487,34

RESULTADO PRIMÁRIO - Acima da Linha (XXIV) = [XIIa - (XXIIIa + XXIIIb + XXIIIc)]	-917.431,74
--	-------------

META FISCAL PARA O RESULTADO PRIMÁRIO	VALOR CORRENTE
META DE RESULTADO PRIMÁRIO FIXADA NO ANEXO DE METAS FISCAIS DA LDO P/ O EXERCÍCIO DE REFERÊNCIA	14.551.560,41

JUROS NOMINAIS	VALOR INCORRIDO
JUROS, ENCARGOS E VARIAÇÕES MONETÁRIAS ATIVOS (XXV)	3.856.808,61
JUROS, ENCARGOS E VARIAÇÕES MONETÁRIAS PASSIVOS (XXVI)	3.803,82
RESULTADO NOMINAL - Acima da Linha (XXVII) = XXIV + (XXV - XXVI)	2.935.573,05

META FISCAL PARA O RESULTADO NOMINAL
META FIXADA NO ANEXO DE METAS FISCAIS DA LDO PARA O EXERCÍCIO DE REFERÊNCIA
2.367.944,56

ABAIXO DA LINHA

CÁLCULO DO RESULTADO NOMINAL	SALDO	
	Em 31/Dez/2021	Até o Bimestre 2022

DÍVIDA CONSOLIDADA (XXVIII)	249.737.868,44	242.010.892,22
DEDUÇÕES (XXIX)	91.889.242,38	116.159.307,37
Disponibilidade de Caixa	91.889.242,38	116.159.307,37
Disponibilidade de Caixa bruta	134.412.893,09	139.043.097,65
(-) Restos a Pagar Processados (XXX)	36.925.146,62	8.214.589,96
(-) Depósitos Restituíveis e Valores Vinculados	5.598.504,09	14.669.200,32
Demais Haveres Financeiros	0,00	0,00
DÍVIDA CONSOLIDADA LÍQUIDA (XXXI) = (XXVIII - XXIX)	157.848.626,06	125.851.584,85
RESULTADO NOMINAL - Abaixo da Linha (XXXII) = (XXXIa - XXXIb)		31.997.041,21

AJUSTE METODOLÓGICO	Até o Bimestre / 2022
VARIAÇÃO SALDO RPP = (XXXIII) = (XXXa - XXXb)	28.710.556,66
RECEITA DE ALIENAÇÃO DE INVESTIMENTOS PERMANENTES (IX)	0,00
PASSIVOS RECONHECIDOS NA DC (XXXIV)	0,00
VARIAÇÃO CAMBIAL (XXXV)	0,00
PAGAMENTO DE PRECATÓRIOS INTEGRANTES DA DC (XXXVI)	0,00
AJUSTE RELATIVOS AO RPPS (XXXVII)	0,00
OUTROS AJUSTES (XXXVIII)	0,00
RESULTADO NOMINAL AJUSTADO - Abaixo da Linha (XXXIX) = (XXXII - XXXIII - IX + XXXIV + XXXV - XXXVI + XXXVII + XXXVIII)	3.286.484,55
RESULTADO PRIMÁRIO - Abaixo da Linha (XL) = XXXIX - (XXV - XXVI)	-566.520,24

INFORMAÇÕES ADICIONAIS	PREVISÃO ORÇAMENTÁRIA
SALDO DE EXERCÍCIOS ANTERIORES	36.449.317,64
Recursos Arrecadados em Exercícios Anteriores - RPPS	0,00
Superávit Financeiro Utilizado para Abertura e Reabertura de Créditos Adicionais	36.449.317,64
RESERVA ORÇAMENTÁRIA DO RPPS	



MOEMA ISABEL GRAMACHO
PREFEITA MUNICIPAL Mat.1



LUIZ CLAUDIO GUIMARÃES SOUZA
SECRETÁRIO MUNICIPAL DA FAZENDA Mat.10



LESSIVALDO DIAS DA SILVA
CONTADOR CRC - 023298/O-6 BA CRC.023298/O-6



ESTADO DA BAHIA
MUNICÍPIO DE LAURO DE FREITAS
Demonstrativo dos Restos a Pagar por Poder e Órgão

RREO - ANEXO VII (LRF, art. 53, inciso V)

MARÇO-ABRIL/2022

R\$ 1,00

PODER/ÓRGÃO	RESTOS A PAGAR PROCESSADOS					RESTOS A PAGAR NÃO PROCESSADOS						Saldo Total
	Inscritos		Pagos	Cancelados	Saldo	Inscritos		Liquidados	Pagos	Cancelados	Saldo	
	Em Exercícios Anteriores	Em 31 de Dezembro de 2021				Em Exercícios Anteriores	Em 31 de Dezembro de 2021					
DESPESAS (EXCETO INTRA-ORÇAMENTÁRIAS) (I)	5.567.466,29	31.390.066,0	29.263.242,9	0,00	7.694.289,40	1.164.334,32	4.914.925,14	2.075.173,65	1.522.487,34	495,97	4.556.276,15	12.250.565,5
Executivo	5.563.844,63	31.390.066,0	29.263.242,9	0,00	7.690.667,74	1.159.199,54	4.873.783,16	2.037.396,88	1.484.710,57	0,00	4.548.272,13	12.238.939,8
01 - GABINETE DA PREFEITA	20.604,95	608.829,33	578.977,33	0,00	50.456,95	0,00	77.450,00	77.450,00	77.450,00	0,00	0,00	50.456,95
03 - PROCURADORIA GERAL DO MUNICÍPIO	11.906,27	8.553,86	8.553,86	0,00	11.906,27	0,00	7.136,00	7.136,00	7.136,00	0,00	0,00	11.906,27
04 - SECRETARIA MUNICIPAL DE GOVERNO	4.429,56	17.022,98	17.022,98	0,00	4.429,56	0,00	34.825,73	34.825,73	34.825,73	0,00	0,00	4.429,56
05 - SEC MUN DE DESENV ECON, IND, COMERCIO, SERV E INOV TECNOLÓG	0,00	0,00	0,00	0,00	0,00	0,00	6.240,00	6.240,00	6.240,00	0,00	0,00	0,00
06 - SECRETARIA MUNICIPAL DE ADMINISTRAÇÃO	7.168,08	404.971,04	274.879,04	0,00	137.260,08	17,10	36.672,44	35.428,00	35.428,00	0,00	1.261,54	138.521,62
07 - SECRETARIA MUNICIPAL DA FAZENDA	4.649,95	274.675,01	265.852,50	0,00	13.472,46	0,00	44.274,00	44.274,00	44.274,00	0,00	0,00	13.472,46
08 - SECRETARIA MUNICIPAL DE SERVIÇOS PÚBLICOS	137.978,15	5.230.636,19	5.230.436,19	0,00	138.178,15	0,00	366.334,12	366.334,12	366.334,12	0,00	0,00	138.178,15
09 - SECRETARIA MUNICIPAL DE INFRAESTRUTURA	17.282,45	3.103.820,17	2.540.966,39	0,00	580.136,23	0,00	1.677.548,54	1.280.865,87	779.495,56	0,00	898.052,98	1.478.189,21
10 - SECRETARIA MUNICIPAL DE EDUCAÇÃO	17.974,47	11.072.057,67	11.039.710,29	0,00	50.321,85	0,00	1.180.750,42	0,00	0,00	0,00	1.180.750,42	1.231.072,27
11 - SECRETARIA MUNICIPAL DE TRABALHO, ESPORTE E LAZER	1.363,21	84.760,00	84.760,00	0,00	1.363,21	0,00	95.666,82	4.714,00	4.714,00	0,00	90.952,82	92.316,03
12 - SECRETARIA DE DESENVOLVIMENTO SOCIAL E CIDADANIA	57.669,30	1.363.497,22	1.343.105,51	0,00	78.061,01	47.153,63	91.623,04	12.778,00	12.778,00	0,00	125.998,67	204.059,68
13 - CONTROLADORIA GERAL DO MUNICÍPIO	0,00	388,50	388,50	0,00	0,00	0,00	4.306,00	4.306,00	4.306,00	0,00	0,00	0,00
14 - SECRETARIA MUNICIPAL DE POLÍTICAS PARA MULHERES	4.466,45	1.872,00	1.872,00	0,00	4.466,45	0,00	3.046,00	3.046,00	3.046,00	0,00	0,00	4.466,45
15 - SECRETARIA MUN. DE TRÂNSITO, TRANSPORTE E ORDEM PÚBLICA	32.280,79	440.918,39	440.918,39	0,00	32.280,79	0,00	6.312,00	6.312,00	6.312,00	0,00	0,00	32.280,79
16 - SECRETARIA MUNICIPAL DE CULTURA E TURISMO	9.420,76	107.862,54	62.249,50	0,00	55.033,80	0,00	2.400,00	2.400,00	2.400,00	0,00	0,00	55.033,80
17 - SECRETARIA MUN. DE MEIO AMBIENTE, SANEAMENTO E RECURSOS HÍDRICOS	11.371,54	0,00	0,00	0,00	11.371,54	0,00	2.546,00	2.546,00	2.546,00	0,00	0,00	11.371,54
18 - SECRETARIA DA JUVENTUDE, IGUALDADE RACIAL E POLÍTICAS AFIRMATIVAS	10.563,79	525,00	525,00	0,00	10.563,79	0,00	0,00	0,00	0,00	0,00	0,00	10.563,79
19 - SECRETARIA MUN. DE PLANEJ, DESENV URBANO SUSTENTÁVEL E ORDENAMENTO DO USO DO SOLO	0,00	116.680,00	116.680,00	0,00	0,00	0,00	6.608,00	6.608,00	6.608,00	0,00	0,00	0,00
19 - SECRETARIA MUN. DESENV URBANO, SUSTENTÁVEL E ORDENAMENTO DO USO DO SOLO	2.660,98	0,00	0,00	0,00	2.660,98	0,00	0,00	0,00	0,00	0,00	0,00	2.660,98
20 - SECRETARIA DE SEGURANÇA MUNICIPAL	0,00	10.431,54	10.431,54	0,00	0,00	0,00	0,00	0,00	0,00	0,00	0,00	0,00
21 - PREFEITURA MUNICIPAL DE LAURO DE FREITAS	1.983.447,94	0,00	0,00	0,00	1.983.447,94	452.034,76	0,00	0,00	0,00	0,00	452.034,76	2.435.482,70
21 - SECRETARIA MUNICIPAL DE JUVENTUDE	0,00	0,00	0,00	0,00	0,00	0,00	3.184,00	3.184,00	3.184,00	0,00	0,00	0,00



ESTADO DA BAHIA
MUNICÍPIO DE LAURO DE FREITAS
Demonstrativo dos Restos a Pagar por Poder e Órgão

RREO - ANEXO VII (LRF, art. 53, inciso V)

MARÇO-ABRIL/2022

R\$ 1,00

PODER/ÓRGÃO	RESTOS A PAGAR PROCESSADOS					RESTOS A PAGAR NÃO PROCESSADOS						Saldo Total
	Inscritos		Pagos	Cancelados	Saldo	Inscritos		Liquidados	Pagos	Cancelados	Saldo	
	Em Exercícios Anteriores	Em 31 de Dezembro de 2021				Em Exercícios Anteriores	Em 31 de Dezembro de 2021					
29 - FUNDO MUNICIPAL DE SAÚDE DE LAURO DE FREITAS	3.110.502,80	0,00	0,00	0,00	3.110.502,80	573.328,27	0,00	0,00	0,00	0,00	573.328,27	3.683.831,07
30 - SECRETARIA MUNICIPAL DE SAÚDE	54.990,33	8.542.564,64	7.245.913,95	0,00	1.351.641,02	25.588,36	1.226.860,05	138.949,16	87.633,16	0,00	1.164.815,25	2.516.456,27
31 - FUNDO MUNICIPAL DE EDUCAÇÃO DE LAURO DE FREITAS	63.112,86	0,00	0,00	0,00	63.112,86	61.077,42	0,00	0,00	0,00	0,00	61.077,42	124.190,28
Legislativo	3.621,66	0,00	0,00	0,00	3.621,66	5.134,78	41.141,98	37.776,77	37.776,77	495,97	8.004,02	11.625,68
30 - CÂMARA MUNICIPAL DE LAURO DE FREITAS	0,00	0,00	0,00	0,00	0,00	5.134,78	0,00	0,00	0,00	0,00	5.134,78	5.134,78
50 - CÂMARA MUNICIPAL DE LAURO DE FREITAS	3.621,66	0,00	0,00	0,00	3.621,66	0,00	0,00	0,00	0,00	0,00	0,00	3.621,66
5001 - CÂMARA MUNICIPAL DE LAURO DE FREITAS	0,00	0,00	0,00	0,00	0,00	0,00	41.141,98	37.776,77	37.776,77	495,97	2.869,24	2.869,24
TOTAL (III) = (I + II)	5.567.466,29	31.390.066,08	29.263.242,97	0,00	7.694.289,40	1.164.334,32	4.914.925,14	2.075.173,65	1.522.487,34	495,97	4.556.276,15	12.250.565,55

MOEMA ISABEL GRAMACHO
PREFEITA MUNICIPAL Mat.1

LUIZ CLAUDIO GUIMARÃES SOUZA
SECRETÁRIO MUNICIPAL DA FAZENDA Mat.10

LESSIVALDO DIAS DA SILVA
CONTADOR CRC- 023298/O-6 BA CRC.023298/O-6



ESTADO DA BAHIA
MUNICÍPIO DE LAURO DE FREITAS
DEMONSTRATIVO DAS RECEITAS E DESPESAS COM MANUTENÇÃO E DESENVOLVIMENTO DO ENSINO - MDE

RREO - ANEXO VIII (LDB, art. 72)

MARÇO-ABRIL/2022
R\$ 1,00

RECEITA RESULTANTE DE IMPOSTOS (Arts. 212 e 212-A da Constituição Federal)		
RECEITA RESULTANTE DE IMPOSTOS	PREVISÃO ATUALIZADA (a)	RECEITAS REALIZADAS
		Até o Bimestre (b)
1- RECEITA DE IMPOSTOS	246.432.196,00	100.529.637,30
1.1- Receita Resultante do Imposto sobre a Propriedade Predial e Territorial Urbana – IPTU	66.306.896,00	38.133.707,38
1.2- Receita Resultante do Imposto sobre Transmissão Inter Vivos – ITBI	48.899.000,00	9.905.264,81
1.3- Receita Resultante do Imposto sobre Serviços de Qualquer Natureza – ISS	98.826.300,00	42.891.812,93
1.4- Receita Resultante do Imposto de Renda Retido na Fonte – IRRF	32.400.000,00	9.598.852,18
2- RECEITA DE TRANSFERÊNCIAS CONSTITUCIONAIS E LEGAIS	268.806.500,00	98.168.275,98
2.1- Cota-Parte FPM	133.600.000,00	52.303.609,23
2.1.1- Parcela referente à CF, art. 159, I, alínea b	122.800.000,00	52.303.609,23
2.1.2- Parcela referente à CF, art. 159, I, alíneas d e e	10.800.000,00	0,00
2.2- Cota-Parte ICMS	106.000.000,00	33.190.100,51
2.3- Cota-Parte IPI-Exportação	1.000.000,00	294.213,92
2.4- Cota-Parte ITR	6.500,00	1.693,90
2.5- Cota-Parte IPVA	28.200.000,00	12.388.658,42
2.6- Cota-Parte IOF-Ouro	0,00	0,00
2.7- Compensações Financeiras Provenientes de Impostos e Transferências Constitucionais	0,00	0,00
3- TOTAL DA RECEITA RESULTANTE DE IMPOSTOS (1 + 2)	515.238.696,00	198.697.913,28
4- TOTAL DESTINADO AO FUNDEB - 20% DE ((2.1.1) + (2.2) + (2.3) + (2.4) + (2.5))	51.601.300,00	19.633.654,66
5- VALOR MÍNIMO A SER APLICADO EM MDE ALÉM DO VALOR DESTINADO AO FUNDEB - 5% DE ((2.1.1) + (2.2) + (2.3) + (2.4) + (2.5)) + 25% DE ((1.1) + (1.2) + (1.3) + (1.4) + (2.1.2) + (2.6) + (2.7))	77.208.374,00	30.040.823,12

FUNDEB		
RECEITAS RECEBIDAS DO FUNDEB NO EXERCÍCIO	PREVISÃO ATUALIZADA (a)	RECEITAS REALIZADAS
		Até o Bimestre (b)
6- RECEITAS RECEBIDAS DO FUNDEB	128.103.000,00	50.651.647,46
6.1- FUNDEB - Impostos e Transferências de Impostos	99.073.000,00	35.575.141,38
6.1.1- Principal	99.000.000,00	35.264.814,39
6.1.2- Rendimentos de Aplicação Financeira	73.000,00	310.326,99
6.2- FUNDEB - Complementação da União - VAAF	29.030.000,00	15.076.506,08
6.2.1- Principal	29.000.000,00	15.076.506,08
6.2.2- Rendimentos de Aplicação Financeira	30.000,00	0,00
6.3- FUNDEB - Complementação da União - VAAT	0,00	0,00
6.3.1- Principal	0,00	0,00
6.3.2- Rendimentos de Aplicação Financeira	0,00	0,00
7- RESULTADO LÍQUIDO DAS TRANSFERÊNCIAS DO FUNDEB (6.1.1 – 4)1	47.398.700,00	15.631.159,73



ESTADO DA BAHIA
MUNICÍPIO DE LAURO DE FREITAS
DEMONSTRATIVO DAS RECEITAS E DESPESAS COM MANUTENÇÃO E DESENVOLVIMENTO DO ENSINO - MDE

RREO - ANEXO VIII (LDB, art. 72)

MARÇO-ABRIL/2022
R\$ 1,00

RECURSOS RECEBIDOS EM EXERCÍCIOS ANTERIORES E NÃO UTILIZADOS (SUPERÁVIT)	VALOR
8- TOTAL DOS RECURSOS DE SUPERÁVIT	2.198.279,70
8.1- SUPERÁVIT DO EXERCÍCIO IMEDIATAMENTE ANTERIOR	2.198.279,70
8.2- SUPERÁVIT RESIDUAL DE OUTROS EXERCÍCIOS	0,00
9- TOTAL DOS RECURSOS DO FUNDEB DISPONÍVEIS PARA UTILIZAÇÃO (6 + 8)	52.849.927,16

DESPESAS COM RECURSOS DO FUNDEB	DOTAÇÃO ATUALIZADA	DESPESAS EMPENHADAS Até o Bimestre	DESPESAS LIQUIDADAS Até o Bimestre	DESPESAS PAGAS Até o Bimestre	INSCRITAS EM RESTOS A PAGAR NÃO PROCESSADOS
	(a)	(b)	(c)	(d)	(e)
10- PROFISSIONAIS DA EDUCAÇÃO BÁSICA	111.055.640,00	104.753.174,94	39.026.768,78	35.913.249,59	
10.1- Educação Infantil	14.886.000,00	11.747.999,45	5.613.786,41	4.805.752,04	
10.1.1- Creche	2.978.000,00	1.000.000,00	0,00	0,00	
10.1.2- Pré-escola	11.908.000,00	10.747.999,45	5.613.786,41	4.805.752,04	
10.2- Ensino Fundamental	96.169.640,00	93.005.175,49	33.412.982,37	31.107.497,55	
11- OUTRAS DESPESAS	16.930.476,00	12.695.627,78	7.423.040,89	5.874.541,79	
11.1- Educação Infantil	5.681.442,65	4.018.326,24	2.471.408,11	2.021.253,96	
11.1.1- Creche	1.080.000,00	240.000,00	0,00	0,00	
11.1.2- Pré-escola	4.601.442,65	3.778.326,24	2.471.408,11	2.021.253,96	
11.2- Ensino Fundamental	11.249.033,35	8.677.301,54	4.951.632,78	3.853.287,83	
12- TOTAL DAS DESPESAS COM RECURSOS DO FUNDEB (10 + 11)	127.986.116,00	117.448.802,72	46.449.809,67	41.787.791,38	

INDICADORES DO FUNDEB					
DESPESAS CUSTEADAS COM RECEITAS DO FUNDEB RECEBIDAS NO EXERCÍCIO	DESPESAS EMPENHADAS Até o Bimestre	DESPESAS LIQUIDADAS Até o Bimestre	DESPESAS PAGAS Até o Bimestre	INSCRITAS EM RESTOS A PAGAR NÃO PROCESSADOS	INSCRITAS EM RP NÃO PROCESSADOS (SEM DISPONIBILIDADE DE CAIXA)
	(a)	(b)	(c)	(d)	(e)
13- Total das Despesas do FUNDEB com Profissionais da Educação Básica	104.753.174,94	39.026.768,78	35.913.249,59		0,00
14- Total das Despesas custeadas com FUNDEB - Impostos e Transferências de Impostos	97.036.614,01	33.225.383,19	28.561.922,07		0,00
15- Total das Despesas custeadas com FUNDEB - Complementação da União - VAAF	20.494.500,00	13.306.737,77	13.306.737,77		0,00
16- Total das Despesas custeadas com FUNDEB - Complementação da União - VAAT	0,00	0,00	0,00		0,00
17- Total das Despesas custeadas com FUNDEB - Complementação da União - VAAT Aplicadas na Educação Infantil	0,00	0,00	0,00		0,00
18- Total das Despesas custeadas com FUNDEB - Complementação da União - VAAT Aplicadas em Despesa de Capital	0,00	0,00	0,00		0,00



ESTADO DA BAHIA
MUNICÍPIO DE LAURO DE FREITAS
DEMONSTRATIVO DAS RECEITAS E DESPESAS COM MANUTENÇÃO E DESENVOLVIMENTO DO ENSINO - MDE

RREO - ANEXO VIII (LDB, art. 72)

MARÇO-ABRIL/2022
R\$ 1,00

INDICADORES - Art. 212-A, inciso XI e § 3º - Constituição Federal	VALOR EXIGIDO		VALOR APLICADO		VALOR CONSIDERADO APÓS DEDUÇÕES	% APLICADO
	(f)		(f)		(k)	(l)
19- Mínimo de 70% do FUNDEB na Remuneração dos Profissionais da Educação Básica	35.456.153,22		39.026.768,78		39.026.768,78	77,04
20 - Percentual de 50% da Complementação da União ao FUNDEB (VAAT) na Educação Infantil	0,00		0,00		0,00	0,00
21- Mínimo de 15% da Complementação da União ao FUNDEB - VAAT em Despesas de Capital	0,00		0,00		0,00	0,00
INDICADOR - Art.25, § 3º - Lei nº 14.113, de 2020 - (Máximo de 10% de Superávit)	VALOR MÁXIMO PERMITIDO		VALOR NÃO APLICADO		VALOR NÃO APLICADO APÓS AJUSTE	% NÃO APLICADO
	(m)		(n)		(o)	(p)
22- Total da Receita Recebida e não Aplicada no Exercício	5.065.164,75		4.119.526,50		4.119.526,50	8,13
INDICADOR - Art.25, § 3º - Lei nº 14.113, de 2020 - (Aplicação do Superávit de Exercício Anterior)	VALOR DE SUPERÁVIT PERMITIDO NO EXERCÍCIO ANTERIOR	VALOR NÃO APLICADO NO EXERCÍCIO ANTERIOR	VALOR DE SUPERÁVIT APLICADO ATÉ O PRIMEIRO QUADRIMESTRE	VALOR APLICADO ATÉ O PRIMEIRO QUADRIMESTRE QUE INGERIRÁ O LIMITE CONSTITUCIONAL	VALOR APLICADO APÓS O PRIMEIRO QUADRIMESTRE	VALOR NÃO APLICADO
	(q)	(r)	(s)	(t)	(u)	(v) = (q) - (r) - (u)
23- Total das Despesas custeadas com Superávit do FUNDEB	0,00	0,00	0,00	0,00	0,00	0,00
23.1- Total das Despesas custeadas com FUNDEB - Impostos e Transferências de Impostos	0,00	0,00	0,00	0,00	0,00	0,00
23.2- Total das Despesas custeadas com FUNDEB - Complementação da União (VAAF + VAAT)	0,00	0,00	0,00	0,00	0,00	0,00
DESPESAS COM MANUTENÇÃO E DESENVOLVIMENTO DO ENSINO - MDE - CUSTEADAS COM RECEITA DE IMPOSTOS (EXCETO FUNDEB)						
DESPESAS COM AÇÕES TÍPICAS DE MDE - RECEITAS DE IMPOSTOS - EXCETO FUNDEB (Por Área de Atuação)	DOTAÇÃO ATUALIZADA	DESPESAS EMPENHADAS Até o Bimestre	DESPESAS LIQUIDADAS Até o Bimestre	DESPESAS PAGAS Até o Bimestre	INSCRITAS EM RESTOS A PAGAR NÃO PROCESSADOS	
	(w)	(x)	(y)	(z)	(aa)	
24- EDUCAÇÃO INFANTIL	2.644.388,76	493.388,76	292.388,76	292.388,76		
24.1- Creche	731.000,00	0,00	0,00	0,00		
24.2- Pré-escola	1.913.388,76	493.388,76	292.388,76	292.388,76		
25- ENSINO FUNDAMENTAL	74.563.736,24	40.203.950,45	22.350.140,46	18.961.703,74		
26- TOTAL DAS DESPESAS COM AÇÕES TÍPICAS DE MDE (24 + 25)	77.208.125,00	40.697.339,21	22.642.529,22	19.274.092,50		
APURAÇÃO DAS DESPESAS PARA FINS DE LIMITE MÍNIMO CONSTITUCIONAL				VALOR		
27- TOTAL DAS DESPESAS DE MDE CUSTEADAS COM RECURSOS DE IMPOSTOS (FUNDEB E RECEITA DE IMPOSTOS) = (L14)(d ou e) + L26(d ou e) + L23.1(t))				55.867.912,41		
28 (-) RESULTADO LÍQUIDO DAS TRANSFERÊNCIAS DO FUNDEB = (L7)				15.631.159,73		
29 (-) RESTOS A PAGAR NÃO PROCESSADOS INSCRITOS NO EXERCÍCIO SEM DISPONIBILIDADE FINANCEIRA DE RECURSOS DO FUNDEB IMPOSTOS4 = (L14h)				0,00		
30 (-) RESTOS A PAGAR NÃO PROCESSADOS INSCRITOS NO EXERCÍCIO SEM DISPONIBILIDADE FINANCEIRA DE RECURSOS DE IMPOSTOS4 e 7				0,00		
31 (-) CANCELAMENTO, NO EXERCÍCIO, DE RESTOS A PAGAR INSCRITOS COM DISPONIBILIDADE FINANCEIRA DE RECURSOS DE IMPOSTOS VINCULADOS AO ENSINO = (L34.1 (ac) + L34.2(ac))				0,00		
32- TOTAL DAS DESPESAS PARA FINS DE LIMITE (27 - (28 + 29 + 30 + 31))				40.236.752,68		



ESTADO DA BAHIA
MUNICÍPIO DE LAURO DE FREITAS
DEMONSTRATIVO DAS RECEITAS E DESPESAS COM MANUTENÇÃO E DESENVOLVIMENTO DO ENSINO - MDE

RREO - ANEXO VIII (LDB, art. 72)

MARÇO-ABRIL/2022
R\$ 1,00

APURAÇÃO DO LIMITE MÍNIMO CONSTITUCIONAL	VALOR EXIGIDO (v)	VALOR APLICADO (w)	% APLICADO (v)
33- APLICAÇÃO EM MDE SOBRE A RECEITA RESULTANTE DE IMPOSTOS	49.674.478,32	40.236.752,68	20,25

RESTOS A PAGAR INSCRITOS EM EXERCÍCIOS ANTERIORES COM DISPONIBILIDADE FINANCEIRA DE RECURSOS DE IMPOSTOS E DO FUNDEB	SALDO INICIAL (z)	RP LIQUIDADOS (aa)	RP PAGOS (ab)	RP CANCELADOS (ac)	SALDO FINAL (ad) = (z) - (aa) - (ab) + (ac)
34- RESTOS A PAGAR DE DESPESAS COM MDE	9.515.245,21	0,00	9.502.982,40	0,00	1.012.262,81
34.1 - Executadas com Recursos de Impostos e Transferências de Impostos	681.945,45	0,00	116.395,60	0,00	565.549,85
34.2 - Executadas com Recursos do FUNDEB - Impostos	8.832.081,11	0,00	8.386.586,80	0,00	445.494,31
34.3 - Executadas com Recursos do FUNDEB - Complementação da União (VAAT + VAAF)	1.218,65	0,00	0,00	0,00	1.218,65

RECEITAS ADICIONAIS PARA FINANCIAMENTO DO ENSINO		PREVISÃO ATUALIZADA (a)	RECEITAS REALIZADAS Até o Bimestre (b)
35- RECEITA DE TRANSFERÊNCIAS DO FNDE (INCLUINDO RENDIMENTOS DE APLICAÇÃO FINANCEIRA)		7.578.600,00	1.761.335,01
35.1- Salário-Educação		3.505.100,00	1.367.556,84
35.2- PDDE		0,00	1.814,15
35.3- PNAE		4.071.000,00	355.165,22
35.4 - PNATE		2.500,00	109,62
35.5- Outras Transferências do FNDE		0,00	36.669,18
36- RECEITA DE TRANSFERÊNCIAS DE CONVÊNIOS		1.000,00	12.999,59
37- RECEITA DE ROYALTIES DESTINADOS À EDUCAÇÃO		0,00	0,00
38- RECEITA DE OPERAÇÕES DE CRÉDITO VINCULADAS À EDUCAÇÃO		0,00	0,00
39- OUTRAS RECEITAS PARA FINANCIAMENTO DO ENSINO		1.000,00	3.327,48
40- TOTAL DAS RECEITAS ADICIONAIS PARA FINANCIAMENTO DO ENSINO = (35 + 36 + 37 + 38 + 39)		7.580.600,00	1.777.652,08

OUTRAS DESPESAS COM EDUCAÇÃO (Por Área de Atuação)	DOTAÇÃO ATUALIZADA (c)	DESPESAS EMPENHADAS Até o Bimestre (d)	DESPESAS LIQUIDADAS Até o Bimestre (e)	DESPESAS PAGAS Até o Bimestre (f)	INSCRITAS EM RESTOS A PAGAR NÃO PROCESSADOS (g)
41- EDUCAÇÃO INFANTIL	8.976.558,40	6.778.788,62	1.717.347,49	1.717.347,49	
41.1- Creche	970.983,20	934.814,29	121.488,49	121.488,49	
41.2- Pré-escola	8.005.575,20	5.843.974,33	1.595.859,00	1.595.859,00	
42- ENSINO FUNDAMENTAL	44.215.964,75	38.523.864,55	21.600.161,67	21.198.972,76	
43- ENSINO MÉDIO	0,00	0,00	0,00	0,00	
44- ENSINO SUPERIOR	150.000,00	0,00	0,00	0,00	
45- ENSINO PROFISSIONAL NÃO INTEGRADO AO ENSINO REGULAR	0,00	0,00	0,00	0,00	
46- TOTAL DAS OUTRAS DESPESAS COM EDUCAÇÃO (41 + 42 + 43 + 44 + 45)	53.342.523,15	45.302.653,17	23.317.509,16	22.916.320,25	




ESTADO DA BAHIA
MUNICÍPIO DE LAURO DE FREITAS
DEMONSTRATIVO DAS RECEITAS E DESPESAS COM MANUTENÇÃO E DESENVOLVIMENTO DO ENSINO - MDE


RREO - ANEXO VIII (LDB, art. 72)


MARÇO-ABRIL/2022
R\$ 1,00

TOTAL GERAL DAS DESPESAS COM EDUCAÇÃO	DOTAÇÃO ATUALIZADA (c)	DESPESAS EMPENHADAS	DESPESAS LIQUIDADAS	DESPESAS PAGAS	INSCRITAS EM RESTOS A PAGAR NÃO PROCESSADOS (e)
		Até o Bimestre (d)	Até o Bimestre (e)	Até o Bimestre (f)	
47- TOTAL GERAL DAS DESPESAS COM EDUCAÇÃO (12 + 26 + 46)	258.653.648,15	203.531.106,39	92.492.159,34	84.059.072,59	
47.1- Despesas Correntes	253.358.648,15	200.446.106,39	92.101.373,09	83.770.222,01	
47.1.1- Pessoal Ativo	164.144.953,20	155.173.462,11	71.394.921,95	65.580.347,93	
47.1.2- Pessoal Inativo	0,00	0,00	0,00	0,00	
47.1.3-Transferências às instituições comunitárias, confessionais ou filantrópicas sem fins lucrativos	20.000,00	0,00	0,00	0,00	
47.1.4- Outras Despesas Correntes	89.193.694,95	45.272.644,28	20.706.451,14	18.189.874,08	
47.2- Despesas de Capital	5.295.000,00	3.085.000,00	390.786,25	288.850,58	
47.2.1- Transferências às instituições comunitárias, confessionais ou filantrópicas sem fins lucrativos	10.000,00	0,00	0,00	0,00	
47.2.2- Outras Despesas de capital	5.285.000,00	3.085.000,00	390.786,25	288.850,58	

CONTROLE DA DISPONIBILIDADE FINANCEIRA E CONCILIAÇÃO BANCÁRIA	FINDEF (sal)	SALÁRIO EDUCAÇÃO (sal)
48- DISPONIBILIDADE FINANCEIRA EM 31 DE DEZEMBRO DE 2021		2.217.941,51
49- (+) INGRESSO DE RECURSOS ATÉ O BIMESTRE (orçamentário)	50.651.647,46	1.367.556,84
50- (-) PAGAMENTOS EFETUADOS ATÉ O BIMESTRE (orçamentário e restos a pagar)	50.255.246,64	983.541,68
51- (=) DISPONIBILIDADE FINANCEIRA ATÉ O BIMESTRE	8.469.347,26	2.601.956,67
52- (+) AJUSTES POSITIVOS (RETENÇÕES E OUTROS VALORES EXTRAORÇAMENTÁRIOS)	16.670.897,09	41.778,36
53- (-) AJUSTES NEGATIVOS (OUTROS VALORES EXTRAORÇAMENTÁRIOS)	11.998.624,80	0,00
54- (=) SALDO FINANCEIRO CONCILIADO (Saldo Bancário)	13.141.619,55	2.643.735,03


MOEMA ISABEL GRAMACHO
PREFEITA MUNICIPAL Mat.1


LUIZ CLAUDIO GUIMARÃES SOUZA
SECRETÁRIO MUNICIPAL DA FAZENDA Mat.10


LESSIVALDO DIAS DA SILVA
CONTADOR CRC- 023298/O-6 BA CRC.023298/O-6



ESTADO DA BAHIA
MUNICÍPIO DE LAURO DE FREITAS
DEMONSTRATIVO DAS RECEITAS E DESPESAS COM AÇÕES E SERVIÇOS PÚBLICOS DE SAÚDE

RREO - ANEXO XII (LC 141/2012, art. 35)

MARÇO-ABRIL/2022
R\$ 1,00

RECEITAS RESULTANTES DE IMPOSTOS E TRANSFERÊNCIAS CONSTITUCIONAIS E LEGAIS	PREVISÃO INICIAL	PREVISÃO ATUALIZADA (a)	RECEITAS REALIZADAS	
			Até o Bimestre (b)	% (b/a) x 100
RECEITA DE IMPOSTOS (I)	246.432.196,00	246.432.196,00	100.629.637,30	40,79%
Receita Resultante do Imposto Predial e Territorial Urbano - IPTU	66.306.896,00	66.306.896,00	38.133.707,38	57,51%
IPTU	62.000.000,00	62.000.000,00	35.583.782,71	57,39%
Multas, Juros de Mora, Dívida Ativa e Outros Encargos do IPTU	4.306.896,00	4.306.896,00	2.549.924,67	59,20%
Receita Resultante do Imposto sobre Transmissão Inter Vivos - ITBI	48.899.000,00	48.899.000,00	9.905.264,81	20,25%
ITBI	48.800.000,00	48.800.000,00	9.861.657,44	20,20%
Multas, Juros de Mora, Dívida Ativa e Outros Encargos do ITBI	99.000,00	99.000,00	43.607,37	44,04%
Receita Resultante do Imposto sobre Serviços de Qualquer Natureza - ISS	98.826.300,00	98.826.300,00	42.891.812,93	43,40%
ISS	97.600.000,00	97.600.000,00	42.228.563,26	43,26%
Multas, Juros de Mora, Dívida Ativa e Outros Encargos do ISS	1.226.300,00	1.226.300,00	663.249,67	54,08%
Receita Resultante do Imposto sobre a Renda e Proventos de Qualquer Natureza Retido na Fonte - IRRF	32.400.000,00	32.400.000,00	9.598.852,18	29,62%
RECEITA DE TRANSFERÊNCIAS CONSTITUCIONAIS E LEGAIS (II)	258.006.500,00	258.006.500,00	98.168.275,98	38,04%
Cota-Parte FPM	122.800.000,00	122.800.000,00	52.303.609,23	42,59%
Cota-Parte ITR	6.500,00	6.500,00	1.693,90	26,06%
Cota-Parte IPVA	28.200.000,00	28.200.000,00	12.388.658,42	43,93%
Cota-Parte ICMS	106.000.000,00	106.000.000,00	33.190.100,51	31,31%
Cota-Parte IPI-Exportação	1.000.000,00	1.000.000,00	284.213,92	28,42%
Compensações Financeiras Provenientes de Impostos e Transferências Constitucionais	0,00	0,00	0,00	0,00%
Desoneração ICMS (LC 87/96)	0,00	0,00	0,00	0,00%
Outras	0,00	0,00	0,00	0,00%
TOTAL DAS RECEITAS RESULTANTES DE IMPOSTOS E TRANSFERÊNCIAS CONSTITUCIONAIS E LEGAIS - (III) = (I) + (II)	504.438.696,00	504.438.696,00	198.697.913,28	39,38%



ESTADO DA BAHIA
MUNICÍPIO DE LAURO DE FREITAS
DEMONSTRATIVO DAS RECEITAS E DESPESAS COM AÇÕES E SERVIÇOS PÚBLICOS DE SAÚDE

RREO - ANEXO XII (LC 141/2012, art. 35)

MARÇO-ABRIL/2022

R\$ 1,00

DESPESAS COM AÇÕES E SERVIÇOS PÚBLICOS DE SAÚDE (ASPS) – POR SUBFUNÇÃO E CATEGORIA ECONÔMICA	DOTAÇÃO INICIAL	DOTAÇÃO ATUALIZADA (c)	DESPESAS EMPENHADAS		DESPESAS LIQUIDADAS		DESPESAS PAGAS		Inscritas em RP não Processados (g)
			Até o bimestre (d)	% (d/c)	Até o bimestre (e)	% (e/c)	Até o bimestre (f)	% (f/c)	
ATENÇÃO BÁSICA (IV)	16.499.711,65	11.902.690,37	10.907.860,55	91,64%	4.085.602,29	34,32%	3.944.196,00	33,13	0,00
Despesas Correntes	16.387.711,65	11.790.690,37	10.907.860,55	92,51%	4.085.602,29	34,65%	3.944.196,00	33,45	0,00
Despesas de Capital	112.000,00	112.000,00	0,00	0,00%	0,00	0,00%	0,00	0,00	0,00
ASSISTÊNCIA HOSPITALAR E AMBULATORIAL (V)	41.667.552,00	42.613.605,63	25.975.339,02	60,95%	17.290.724,28	40,57%	14.032.937,98	32,93	0,00
Despesas Correntes	41.022.552,00	41.968.605,63	25.975.339,02	61,89%	17.290.724,28	41,19%	14.032.937,98	33,43	0,00
Despesas de Capital	645.000,00	645.000,00	0,00	0,00%	0,00	0,00%	0,00	0,00	0,00
SUPORTE PROFILÁTICO E TERAPÊUTICO (VI)	7.182.150,00	6.436.587,19	3.258.467,14	50,62%	2.095.627,92	32,55%	1.881.308,64	29,22	0,00
Despesas Correntes	7.037.000,00	6.291.437,19	3.258.467,14	51,79%	2.095.627,92	33,30%	1.881.308,64	29,90	0,00
Despesas de Capital	145.150,00	145.150,00	0,00	0,00%	0,00	0,00%	0,00	0,00	0,00
VIGILÂNCIA SANITÁRIA (VII)	50.000,00	50.000,00	0,00	0,00%	0,00	0,00%	0,00	0,00	0,00
Despesas Correntes	30.000,00	30.000,00	0,00	0,00%	0,00	0,00%	0,00	0,00	0,00
Despesas de Capital	20.000,00	20.000,00	0,00	0,00%	0,00	0,00%	0,00	0,00	0,00
VIGILÂNCIA EPIDEMIOLÓGICA (VIII)	7.006.000,00	6.006.913,69	5.734.983,69	95,47%	3.575.597,90	59,52%	3.221.578,14	53,63	0,00
Despesas Correntes	6.956.000,00	5.793.114,69	5.541.184,69	95,65%	3.575.597,90	61,72%	3.221.578,14	55,61	0,00
Despesas de Capital	50.000,00	213.799,00	193.799,00	90,64%	0,00	0,00%	0,00	0,00	0,00
ALIMENTAÇÃO E NUTRIÇÃO (IX)	0,00	0,00	0,00	0,00%	0,00	0,00%	0,00	0,00	0,00
Despesas Correntes	0,00	0,00	0,00	0,00%	0,00	0,00%	0,00	0,00	0,00
Despesas de Capital	0,00	0,00	0,00	0,00%	0,00	0,00%	0,00	0,00	0,00
OUTRAS SUBFUNÇÕES (X)	43.615.256,35	49.010.873,12	41.486.302,43	84,64%	27.361.438,42	55,82%	24.398.328,89	49,78	0,00
Despesas Correntes	43.484.256,35	48.871.973,12	41.486.302,43	84,88%	27.361.438,42	55,98%	24.398.328,89	49,92	0,00
Despesas de Capital	131.000,00	138.900,00	0,00	0,00%	0,00	0,00%	0,00	0,00	0,00
TOTAL (XI) = (IV + V + VI + VII + VIII + IX + X)	116.020.670,00	116.020.670,00	87.362.952,83	75,29%	54.408.990,81	46,89%	47.478.349,65	40,92	0,00

APURAÇÃO DO CUMPRIMENTO DO LIMITE MÍNIMO PARA APLICAÇÃO EM ASPS	DESPESAS EMPENHADAS (d)	DESPESAS LIQUIDADAS (e)	DESPESAS PAGAS (f)
Total das Despesas com ASPS (XII) = (XI)	87.362.952,83	54.408.990,81	47.478.349,65
(-) Restos a Pagar Não Processados Inscritos Indevidamente no Exercício sem Disponibilidade Financeira (XIII)	0,00	0,00	0,00
(-) Despesas Custeadas com Recursos Vinculados à Parcela do Percentual Mínimo que não foi Aplicada em Exercícios Anteriores (XIV)	0,00	0,00	0,00
(-) Despesas Custeadas com Disponibilidade de Caixa Vinculada aos Restos a Pagar Cancelados (XV)	0,00	0,00	0,00
(=) VALOR APLICADO EM ASPS (XVI) = (XII - XIII - XIV - XV)	87.362.952,83	54.408.990,81	47.478.349,65
Despesa Mínima a ser Aplicada em ASPS (XVII) = (III) x 15% (LC 141/2012)	0,00	29.804.686,99	0,00
Despesa Mínima a ser Aplicada em ASPS (XVII) = (III) x 15% (Lei Orgânica Municipal)	0,00	29.804.686,99	0,00
Diferença entre o Valor Aplicado e a Despesa Mínima a ser Aplicada (XVIII) = (XVI (d) ou e) - (XVII)	57.558.265,84	24.604.303,82	0,00
Limite não Cumprido (XIX) = (XVIII)			0,00
PERCENTUAL DA RECEITA DE IMPOSTOS E TRANSFERÊNCIAS CONSTITUCIONAIS E LEGAIS APLICADO EM ASPS (XVI / III)*100 (mínimo de 15% conforme LC nº 141/2012 ou % da Lei Orgânica Municipal)	43,96	27,38	0,00



ESTADO DA BAHIA
MUNICÍPIO DE LAURO DE FREITAS
DEMONSTRATIVO DAS RECEITAS E DESPESAS COM AÇÕES E SERVIÇOS PÚBLICOS DE SAÚDE

RREO - ANEXO XII (LC 141/2012, art. 35)

MARÇO-ABRIL/2022
R\$ 1,00

CONTROLE DO VALOR REFERENTE AO PERCENTUAL MÍNIMO NÃO CUMPRIDO EM EXERCÍCIOS ANTERIORES PARA FINS DE APLICAÇÃO DOS RECURSOS VINCULADOS CONFORME ARTIGOS 25 E 26 DA LC 141/2012	LIMITE NÃO CUMPRIDO				
	Saldo Inicial (no exercício atual)	Despesas Custeadas no Exercício de Referência			Saldo Final (não aplicado)
		DESPESAS EMPENHADAS	DESPESAS LIQUIDADAS	DESPESAS PAGAS	
	(h)	(i)	(j)	(k)	(l) = (h - (i ou j))
Diferença de limite não cumprido em 2022	0,00	0,00	0,00	0,00	0,00
Diferença de limite não cumprido em 2021	0,00	0,00	0,00	0,00	0,00
Diferença de limite não cumprido em Exercícios Anteriores	0,00	0,00	0,00	0,00	0,00
TOTAL DA DIFERENÇA DE LIMITE NÃO CUMPRIDO EM EXERCÍCIOS ANTERIORES (XX)	0,00	0,00	0,00	0,00	0,00

EXECUÇÃO DE RESTOS A PAGAR									
EXERCÍCIO DO EMPENHO	Valor Mínimo para aplicação em ASPS (m)	Valor aplicado em ASPS no exercício (n)	Valor aplicado além do limite mínimo (o) = (n - m), se < 0, então (o) = 0	RPNP inscritos Indevidamente no Exercício sem Disponibilidade Financeira q = (XIII d)	Valor inscrito em RP considerado no Limite (r) = (p - (o + q)) se < 0, então (r) = 0	Total de RP pagos (s)	Total de RP a pagar (t)	Total de RP cancelados ou prescritos (u)	Diferença entre o valor aplicado além do limite e o total de RP cancelados (v) = ((o + q) - u)
Empenhos de 2022	29.804.686,99	54.408.990,81	0,00	0,00	0,00	0,00	0,00	0,00	0,00
Empenhos de 2021	0,00	0,00	0,00	0,00	0,00	0,00	0,00	0,00	0,00
Empenhos de 2020	0,00	0,00	0,00	0,00	0,00	0,00	0,00	0,00	0,00
Empenhos de 2019	0,00	0,00	0,00	0,00	0,00	0,00	0,00	0,00	0,00
Empenhos de 2018	0,00	0,00	0,00	0,00	0,00	0,00	0,00	0,00	0,00
TOTAL DOS RESTOS A PAGAR CANCELADOS OU PRESCRITOS ATÉ O FINAL DO EXERCÍCIO ATUAL QUE AFETARAM O CUMPRIMENTO DO LIMITE (XXI)									
0,00									
TOTAL DOS RESTOS A PAGAR CANCELADOS OU PRESCRITOS ATÉ O FINAL DO EXERCÍCIO ANTERIOR QUE AFETARAM O CUMPRIMENTO DO LIMITE (XXII)									
0,00									
TOTAL DOS RESTOS A PAGAR CANCELADOS OU PRESCRITOS NO EXERCÍCIO ATUAL QUE AFETARAM O CUMPRIMENTO DO LIMITE (XXIII) = (XXI - XXII) (Artigo 24 § 1º e 2º da LC 141/2012)									
0,00									

CONTROLE DE RESTOS A PAGAR CANCELADOS OU PRESCRITOS CONSIDERADOS PARA FINS DE APLICAÇÃO DA DISPONIBILIDADE DE CAIXA CONFORME ARTIGO 24§ 1º e 2º DA LC 141/2012	RESTOS A PAGAR CANCELADOS OU PRESCRITOS				
	Saldo Inicial	Despesas Custeadas no Exercício de Referência			Saldo Final (não aplicado)
		DESPESAS EMPENHADAS	DESPESAS LIQUIDADAS	DESPESAS PAGAS	
	(w)	(x)	(y)	(z)	(aa) = (w - (x ou y))
Restos a pagar cancelados ou prescritos em 2022 a serem compensados (XXIV)	0,00	0,00	0,00	0,00	0,00
Restos a pagar cancelados ou prescritos em 2021 a serem compensados (XXV)	0,00	0,00	0,00	0,00	0,00
Restos a pagar cancelados ou prescritos em exercícios anteriores a serem compensados (XXVI)	0,00	0,00	0,00	0,00	0,00
TOTAL DE RESTOS A PAGAR CANCELADOS OU PRESCRITOS A COMPENSAR (XXVII)	0,00	0,00	0,00	0,00	0,00



ESTADO DA BAHIA
MUNICÍPIO DE LAURO DE FREITAS
DEMONSTRATIVO DAS RECEITAS E DESPESAS COM AÇÕES E SERVIÇOS PÚBLICOS DE SAÚDE

RREO - ANEXO XII (LC 141/2012, art. 35)

MARÇO-ABRIL/2022

R\$ 1,00

RECEITAS ADICIONAIS PARA O FINANCIAMENTO DA SAÚDE NÃO COMPUTADAS NO CÁLCULO DO MÍNIMO	PREVISÃO INICIAL	PREVISÃO ATUALIZADA (a)	RECEITAS REALIZADAS	
			Até o Bimestre (b)	% (b/a) x 100
RECEITAS DE TRANSFERÊNCIAS PARA A SAÚDE (XXVIII)	39.543.000,00	39.543.000,00	11.973.130,69	30,27
Provenientes da União	38.215.000,00	38.215.000,00	11.206.818,19	29,32
Provenientes dos Estados	1.328.000,00	1.328.000,00	766.312,50	57,70
Proveniente de outros Municípios	0,00	0,00	0,00	0,00
RECEITA DE OPERAÇÕES DE CRÉDITO INTERNAS E EXTERNAS VINCULADAS A SAÚDE (XXIX)	0,00	0,00	0,00	0,00
OUTRAS RECEITAS (XXX)	60.227,00	60.227,00	175.552,91	291,48
TOTAL DE RECEITAS ADICIONAIS PARA FINANCIAMENTO DA SAÚDE (XXXI) = (XXVIII + XXIX + XXX)	39.603.227,00	39.603.227,00	12.148.683,60	30,67

DESPESAS COM SAÚDE POR SUBFUNÇÕES E CATEGORIA ECONÔMICA NÃO COMPUTADAS NO CÁLCULO DO MÍNIMO	DOTAÇÃO INICIAL	DOTAÇÃO ATUALIZADA (c)	DESPESAS EMPENHADAS		DESPESAS LIQUIDADAS		DESPESAS PAGAS		Inscritas em RP não Processados (g)
			Até o bimestre (d)	% (d/c)	Até o bimestre (e)	% (e/c)	Até o bimestre (f)	% (f/c)	
ATENÇÃO BÁSICA (XXXII)	11.229.000,00	13.813.795,40	11.209.507,31	81,14%	6.606.182,68	47,82%	5.187.454,31	37,55%	0,00
Despesas Correntes	10.589.000,00	13.173.795,40	11.198.568,70	85,00%	6.595.244,07	50,06%	5.187.454,31	39,37%	0,00
Despesas de Capital	640.000,00	640.000,00	10.938,61	1,70%	10.938,61	1,70%	0,00	0,00%	0,00
ASSISTÊNCIA HOSPITALAR E AMBULATORIAL (XXXIII)	17.593.727,00	15.660.732,00	13.213.840,50	84,37%	4.713.223,33	30,09%	3.915.206,78	25,00%	0,00
Despesas Correntes	16.693.727,00	14.760.732,00	13.213.840,50	89,52%	4.713.223,33	31,93%	3.915.206,78	26,52%	0,00
Despesas de Capital	900.000,00	900.000,00	0,00	0,00%	0,00	0,00%	0,00	0,00%	0,00
SUPORTE PROFILÁTICO E TERAPÊUTICO (XXXIV)	3.420.000,00	3.155.100,44	2.172.425,78	68,85%	454.819,13	14,41%	420.142,13	13,31%	0,00
Despesas Correntes	3.345.000,00	3.042.284,44	2.137.409,78	70,25%	454.819,13	14,94%	420.142,13	13,81%	0,00
Despesas de Capital	75.000,00	112.816,00	35.016,00	31,03%	0,00	0,00%	0,00	0,00%	0,00
VIGILÂNCIA SANITÁRIA (XXXV)	593.300,00	593.300,00	1.000,00	0,16%	0,00	0,00%	0,00	0,00%	0,00
Despesas Correntes	485.000,00	485.000,00	1.000,00	0,20%	0,00	0,00%	0,00	0,00%	0,00
Despesas de Capital	108.300,00	108.300,00	0,00	0,00%	0,00	0,00%	0,00	0,00%	0,00
VIGILÂNCIA EPIDEMIOLÓGICA (XXXVI)	4.590.000,00	4.203.099,16	3.877.974,16	92,26%	518.745,25	12,34%	518.745,25	12,34%	0,00
Despesas Correntes	4.590.000,00	4.160.501,76	3.835.376,76	92,18%	518.745,25	12,46%	518.745,25	12,46%	0,00
Despesas de Capital	0,00	42.597,40	42.597,40	100,00%	0,00	0,00%	0,00	0,00%	0,00
ALIMENTAÇÃO E NUTRIÇÃO (XXXVII)	0,00	0,00	0,00	0,00%	0,00	0,00%	0,00	0,00%	0,00
Despesas Correntes	0,00	0,00	0,00	0,00%	0,00	0,00%	0,00	0,00%	0,00
Despesas de Capital	0,00	0,00	0,00	0,00%	0,00	0,00%	0,00	0,00%	0,00
OUTRAS SUBFUNÇÕES (XXXVIII)	2.652.070,00	2.652.070,00	250.000,00	9,42%	0,00	0,00%	0,00	0,00%	0,00
Despesas Correntes	2.552.070,00	2.552.070,00	250.000,00	9,79%	0,00	0,00%	0,00	0,00%	0,00
Despesas de Capital	100.000,00	100.000,00	0,00	0,00%	0,00	0,00%	0,00	0,00%	0,00
TOTAL DAS DESPESAS NÃO COMPUTADAS NO CÁLCULO DO MÍNIMO (XXXIX) = (XXXII + XXXIII + XXXIV + XXXV + XXXVI + XXXVII + XXXVIII)	40.078.097,00	40.078.097,00	30.724.747,75	76,66%	12.292.970,39	30,67%	10.041.548,47	25,05%	0,00



ESTADO DA BAHIA
MUNICÍPIO DE LAURO DE FREITAS
DEMONSTRATIVO DAS RECEITAS E DESPESAS COM AÇÕES E SERVIÇOS PÚBLICOS DE SAÚDE

RREO - ANEXO XII (LC 141/2012, art. 35)

MARÇO-ABRIL/2022
R\$ 1,00

DESPESAS TOTAIS COM SAÚDE EXECUTADAS COM COM RECURSOS PRÓPRIOS E COM RECURSOS TRANSFERIDOS DE OUTROS ENTES	DOTAÇÃO INICIAL	DOTAÇÃO ATUALIZADA (c)	DESPESAS EMPENHADAS		DESPESAS LIQUIDADAS		DESPESAS PAGAS		Inscritas em RP não Processados (g)
			Até o bimestre (d)	% (d/c)	Até o bimestre (e)	% (e/c)	Até o bimestre (f)	% (f/c)	
ATENÇÃO BÁSICA (XL) = (IV + XXXII)	27.728.711,65	25.716.485,77	22.117.367,86	86,00%	10.691.784,97	41,57%	9.131.650,31	35,50%	0,00
ASSISTÊNCIA HOSPITALAR E AMBULATORIAL (XLI) = (V + XXXIII)	59.261.279,00	58.274.337,63	39.189.179,52	67,24%	22.003.947,61	37,75%	17.948.144,76	30,79%	0,00
SUPORTE PROFILÁTICO E TERAPÊUTICO (XLII) = (VI + XXXIV)	10.602.150,00	9.591.687,63	5.430.892,92	56,62%	2.550.447,05	26,59%	2.301.450,77	23,99%	0,00
VIGILÂNCIA SANITÁRIA (XLIII) = (VII + XXXV)	643.300,00	643.300,00	1.000,00	0,15%	0,00	0,00%	0,00	0,00%	0,00
VIGILÂNCIA EPIDEMIOLÓGICA (XLIV) = (VIII + XXXVI)	11.596.000,00	10.210.012,85	9.612.957,85	94,15%	4.094.343,15	40,10%	3.740.323,39	36,63%	0,00
ALIMENTAÇÃO E NUTRIÇÃO (XLV) = (XIX + XXXVII)	0,00	0,00	0,00	0,00%	0,00	0,00%	0,00	0,00%	0,00
OUTRAS SUBFUNÇÕES (XLVI) = (X + XXXVIII)	46.267.326,35	51.662.943,12	41.736.302,43	80,78%	27.361.438,42	52,96%	24.398.328,89	47,22%	0,00
TOTAL DAS DESPESAS COM SAÚDE (XLVII) = (XI + XXXIX)	156.098.767,00	156.098.767,00	118.087.700,58	75,64%	66.701.961,20	42,73%	57.519.898,12	36,84%	0,00
(-) Despesas executadas com recursos provenientes das transferências de recursos de outros entes	39.603.227,00	39.603.227,00	30.724.747,75	77,58%	12.292.970,39	31,04%	10.041.548,47	25,35%	0,00
TOTAL DAS DESPESAS EXECUTADAS COM RECURSOS PRÓPRIOS (XLVIII)	116.495.540,00	116.495.540,00	87.362.952,83	74,99%	54.408.990,81	46,70%	47.478.349,65	40,75%	0,00

MOEMA ISABEL GRAMACHO
PREFEITA MUNICIPAL Mat.1

LUIZ CLAUDIO GUIMARÃES SOUZA
SECRETÁRIO MUNICIPAL DA FAZENDA Mat.10

LESSIVALDO DIAS DA SILVA
CONTADOR CRC- 023298/O-6 BA CRC.023298/O-6



ESTADO DA BAHIA
MUNICÍPIO DE LAURO DE FREITAS
Demonstrativo das Parcerias Público-Privada

RREO – Anexo XIII (Lei nº 11.079, de 30.12.2004, arts. 22, 25 e

MARÇO-ABRIL/2022
R\$ 1,00

IMPACTOS DAS CONTRATAÇÕES DE PPP	SALDO TOTAL EM 31 DE DEZEMBRO DO EXERCÍCIO ANTERIOR (a)	REGISTROS EFETUADOS EM 2022									
		No bimestre	Até o bimestre (b)								
TOTAL DE ATIVOS											
Ativos Constituídos pela SPE											
TOTAL DE PASSIVOS (I)											
Obrigações decorrentes de Ativos Constituídos pela SPE											
Provisões de PPP											
Outros Passivos											
ATOS POTENCIAIS PASSIVOS											
Obrigações Contratuais											
Riscos Não Provisionados											
Garantias Concedidas											
Outros Passivos Contingentes											
DESPESAS DE PPP	EXERCÍCIO ANTERIOR	EXERCÍCIO CORRENTE (EC)	EC + 1	EC + 2	EC + 3	EC + 4	EC + 5	EC + 6	EC + 7	EC + 8	EC + 9
Do Ente Federado (IV)											
Das Estatais Não-Dependentes											
TOTAL DAS DESPESAS											
RECEITA CORRENTE LÍQUIDA (RCL) (V)	647.440.400,71	766.111.217,24									
TOTAL DAS DESPESAS / RCL (%) (VI) = (IV)/(V)											
Nota:											



ESTADO DA BAHIA
MUNICÍPIO DE LAURO DE FREITAS
Demonstrativo das Parcerias Público-Privada

RREO – Anexo XIII (Lei nº 11.079, de 30.12.2004, arts. 22, 25 e

MARÇO-ABRIL/2022
R\$ 1,00

IMPACTOS DAS CONTRATAÇÕES DE PPP	SALDO TOTAL EM 31 DE DEZEMBRO DO EXERCÍCIO ANTERIOR (a)	REGISTROS EFETUADOS EM 2022	
		No bimestre	Até o bimestre (b)

MOEMA ISABEL GRAMACHO
PREFEITA MUNICIPAL Mat.1

LUIZ CLAUDIO GUIMARÃES SOUZA
SECRETÁRIO MUNICIPAL DA FAZENDA Mat.10

LESSIVALDO DIAS DA SILVA
CONTADOR CRC- 023298/O-6 BA CRC.023298/O-6



ESTADO DA BAHIA
MUNICÍPIO DE LAURO DE FREITAS
Demonstrativo Simplificado do Relatório Resumido da Execução Orçamentária

RREO - Anexo 14 (LRF, Art. 48)

MARÇO-ABRIL/2022

R\$ 1,00

BALANÇO ORÇAMENTÁRIO	Até o Bimestre
RECEITAS	
Previsão Inicial	732.095.058,32
Previsão Atualizada	732.095.058,32
Receitas Realizadas	275.431.842,46
Déficit Orçamentário	7.800.505,02
Saldos de Exercícios Anteriores (Utilizados para Créditos Adicionais)	36.449.317,64
DESPESAS	
Dotação Inicial	732.095.058,32
Créditos Adicionais	36.449.317,64
Dotação Atualizada	768.544.375,96
Despesas Empenhadas	585.099.996,85
Despesas Liquidadas	283.232.347,48
Despesas Pagas	248.913.986,34
Superávit Orçamentário	
DESPESAS POR FUNÇÃO/SUBFUNÇÃO	Até o Bimestre
Despesas Empenhadas	585.099.996,85
Despesas Liquidadas	283.232.347,48
RECEITA CORRENTE LÍQUIDA - RCL	Até o Bimestre
Receita Corrente Líquida	766.111.217,24
Receita Corrente Líquida Ajustada para Cálculo dos Limites de Endividamento	766.111.217,24
Receita Corrente Líquida Ajustada para Cálculo dos Limites da Despesa com Pessoal	764.111.217,24
RECEITAS E DESPESAS DOS REGIMES DE PREVIDÊNCIA	Até o Bimestre
Fundo em Capitalização (PLANO PREVIDENCIÁRIO)	0,00
Receitas Previdenciárias Realizadas	0,00
Despesas Previdenciárias Empenhadas	0,00
Despesas Previdenciárias Liquidadas	0,00
Resultado Previdenciário	0,00
Fundo em Repartição (PLANO FINANCEIRO)	0,00
Receitas Previdenciárias Realizadas	0,00
Despesas Previdenciárias Empenhadas	0,00
Despesas Previdenciárias Liquidadas	0,00
Resultado Previdenciário	0,00

RESULTADOS NOMINAL E PRIMÁRIO	Meta Fixada no Anexo de Metas Fiscais da LDO (a)	Resultado Apurado Até o Bimestre (b)	% em Relação à Meta (b/a)	
Resultado Nominal - Acima da Linha	2.367.944,56	2.935.573,05		123,97
Resultado Primário - Acima da Linha	14.551.560,41	-917.431,74		-6,30

RESTOS A PAGAR A PAGAR POR PODER E MINISTÉRIO PÚBLICO	Inscrição	Cancelamento Até o Bimestre	Pagamento Até o Bimestre	Saldo a Pagar
RESTOS A PAGAR PROCESSADOS	36.957.532,37	0,00	29.263.242,97	7.694.289,40
Poder Executivo	28.356.355,74	0,00	22.017.329,02	6.339.026,72
Poder Legislativo	8.601.176,63	0,00	7.245.913,95	1.355.262,68
RESTOS A PAGAR NÃO-PROCESSADOS	6.079.259,46	495,97	1.522.487,34	4.556.276,15
Poder Executivo	4.780.534,29	0,00	1.397.077,41	3.383.456,88
Poder Legislativo	1.298.725,17	495,97	125.409,93	1.172.819,27
TOTAL	43.036.791,83	495,97	30.785.730,31	12.250.565,55

DESPESAS COM MANUTENÇÃO E DESENVOLVIMENTO DO ENSINO	Valor Apurado Até o Bimestre	Limites Constitucionais Anuais	
		% Mínimo a Aplicar no Exercício	% Aplicado Até o Bimestre
Mínimo Anual de 25% das Receitas de Impostos na Manutenção e Desenvolvimento do Ensino	40.236.752,68	25,00	20,25
Mínimo Anual de 70% do FUNDEB na Remuneração dos Profissionais da Educação Básica	39.026.788,78	70,00	77,04
Percentual de 50% da Complementação da União ao FUNDEB (VAAT) na Educação Infantil	0,00	50,00	0,00
Mínimo de 15% da Complementação da União ao FUNDEB (VAAT) em Despesas de Capital	0,00	15,00	0,00

RECEITAS DE OPERAÇÕES DE CRÉDITO E DESPESAS DE CAPITAL	Valor Apurado Até o Bimestre	Saldo não realizado
Receita de Operação de Crédito	0,00	16.637.000,00
Despesa de Capital Líquida	32.519.291,11	46.255.949,15

PROJEÇÃO ATUARIAL DOS REGIMES DE PREVIDÊNCIA	Exercício	10º Exercício	20º Exercício	35º Exercício
Plano Previdenciário				
Receitas Previdenciárias				
Despesas Previdenciárias				
Resultado Previdenciário				
Plano Financeiro				
Receitas Previdenciárias				
Despesas Previdenciárias				
Resultado Previdenciário				

RECEITA DA ALIENAÇÃO DE ATIVOS E APLICAÇÃO DOS RECURSOS	Valor Apurado Até o Bimestre	Saldo não realizado
Receita de Capital Resultante da Alienação de Ativos	0,00	15.000.000,00
Aplicação dos Recursos da Alienação de Ativos		

DESPESAS COM AÇÕES E SERVIÇOS PÚBLICOS DE SAÚDE	Valor Apurado Até o Bimestre	Limites Constitucionais Anuais	
		% Mínimo a Aplicar no Exercício	% Aplicado Até o Bimestre
Despesas Próprias com Ações e Serviços Públicos de Saúde	54.408.990,81	15,00	27,38
DESPESAS DE CARÁTER CONTINUADO DERIVADAS DE PPP		Valor Apurado no Exercício Corrente	
Total das Despesas / RCL (%)		0,00	

MOEMA ISABEL GRAMACHO
PREFEITA MUNICIPAL Mat.1

LUIZ CLAUDÍO GUIMARÃES SOUZA
SECRETÁRIO MUNICIPAL DA FAZENDA Mat.10

LESSYVALDO DIAS DA SILVA
CONTADOR CRC- 023298/O-6 BA CRC.023298/O-6

Relatório de Gestão Fiscal

RGF/Tabela 1 - Demonstrativo das Despesas com Pessoal



MUNICÍPIO DE LAURO DE FREITAS - PODER EXECUTIVO
RELATÓRIO DE GESTÃO FISCAL
DEMONSTRATIVO DA DESPESA COM PESSOAL
ORÇAMENTO FISCAL E DA SEGURIDADE SOCIAL
MAIO DE 2021 A ABRIL DE 2022

RGF - ANEXO I (RF, art. 55, inciso I, alínea "C")

RS 1.00

DESPESA COM PESSOAL	DESPESA EXECUTIVA												TOTAL (5.1.1000 - 12.100000 - 00)	TOTAL DA DOTAÇÃO INICIAL PROPOSTA (R\$)	Total
	12.100000														
	Maio/2021	Junho/2021	Julho/2021	Agosto/2021	Setembro/2021	Outubro/2021	Novembro/2021	Dezembro/2021	Janeiro/2022	Fevereiro/2022	Março/2022	Abril/2022			
DESPESA BRUTA COM PESSOAL (I)	36.095.047,58	48.211.944,89	37.088.502,53	41.838.607,71	39.064.922,64	39.661.056,83	39.996.916,99	60.366.811,37	63.457.561,62	42.080.151,71	39.801.859,87	52.811.967,33	542.992.411,12	1.844.972,50	545.837.383,62
Pessoal Ativo	32.909.424,61	43.047.412,72	34.654.209,28	39.732.371,81	35.085.940,31	34.841.903,51	35.382.812,26	31.490.823,40	59.425.294,84	35.953.139,37	35.195.193,57	50.947.456,25	462.435.487,43	998.899,32	463.434.386,75
Vacaciones, Férias e Outras Despesas Variáveis	28.412.534,05	38.462.212,61	29.344.645,00	29.813.511,30	32.026.251,57	30.989.792,63	30.581.000,15	26.939.421,46	56.151.751,07	28.930.333,62	30.207.299,29	46.643.039,86	401.024.014,48	926.200,24	401.950.214,72
Obrigações Patronais	4.491.799,56	4.577.389,10	4.727.949,28	4.919.819,51	4.889.684,64	4.870.110,82	4.801.817,11	4.751.000,04	2.270.024,17	6.033.804,55	4.988.775,25	5.149.564,39	57.428.462,97	0,00	57.428.462,97
Pessoal Inativo e Pensionistas	7.518,94	8.891,92	7.518,44	7.518,44	7.518,44	7.518,44	7.518,44	6.548,96	8.801,32	8.802,22	6.849,92	6.849,92	89.979,28	0,00	89.979,28
Aposentadorias, Rescuas e Benefícios	4.008,24	4.008,24	4.008,24	4.008,24	4.008,24	4.008,24	4.008,24	4.008,24	4.200,34	4.200,34	2.800,24	2.800,24	47.853,88	0,00	47.853,88
Pensões	3.410,20	4.083,68	3.410,20	3.410,20	3.410,20	3.410,20	3.410,20	2.054,72	3.841,08	3.842,24	3.841,68	3.841,68	42.896,12	0,00	42.896,12
Outras Despesas com Pessoal Decorrentes de Contratos de Terceirização ou de Contratação de Forma Indireta (§ 1º do art. 18 da LRF)	1.777.554,13	5.175.462,33	2.388.884,87	7.092.594,67	3.970.570,88	4.594.721,21	4.503.229,67	3.899.763,86	4.024.227,66	7.114.930,82	4.598.835,48	2.797.531,14	54.482.444,26	94.162,23	54.576.606,49
Despesa com Pessoal não Exercentando Exercício Anterior	-	-	-	6.221,75	-	200.863,83	97.350,82	24.770.081,03	-	-	-	-	25.874.415,23	-	25.874.415,23
DESPESA NÃO COMPUTADAS (II) (§ 1º do art. 19 da LRF)	688.133,21	286.654,29	908.369,44	3.246,61	422.541,38	485.199,99	1.326.349,06	21.993,58	24.731.883,19	190.538,08	44.576,40	14.974.407,22	43.487.264,27	0,00	43.487.264,27
Indenização por Demissão e Rescisão de Contrato de Trabalho	550.800,45	281.599,08	883.114,44	2.880,21	247.740,00	34.608,38	113.008,40	8.493,37	301.998,43	128.200,00	1.128,12	14.947.040,14	14.894.644,82	0,00	14.894.644,82
Despesas de Exercícios Anteriores de período anterior ao da operação	135.441,20	7.700,00	7.700,00	466,41	174.801,38	2.564,81	538.465,21	5.677,10	24.422.688,77	28.449,40	36.440,88	7.564,18	25.954.054,88	0,00	25.954.054,88
Indenizações e Despesas com Rescisão Contratual	1.798,33	1.355,20	2.484,00	466,41	467.807,00	775.138,41	7.761,22	24.422.688,77	28.449,40	36.440,88	7.564,18	7.564,18	25.954.054,88	0,00	25.954.054,88
DESPESA LÍQUIDA COM PESSOAL (III) = (I) - (II)	35.406.914,37	47.925.292,61	36.180.133,09	41.416.265,97	38.041.891,26	38.176.052,84	38.669.873,21	60.344.887,80	38.726.982,43	41.889.623,47	39.797.283,57	38.297.365,21	498.499.461,85	1.844.972,50	499.344.434,35
APLICAÇÃO DO EMPRÉTIMO DO LIMITE FISCAL												VALOR	% SOBRE A DOTAÇÃO INICIAL		
RECEITA CORRENTE LÍQUIDA - RCL (IV)												764.111.217,24	-		
(1) Transferências obrigatórias da União relativas às emendas individuais (art. 166-A, § 1º, da CF) (V)												0,00	-		
(2) Transferências obrigatórias da União relativas às emendas de bancada (art. 166, § 1º, da CF) (VI)												2.000.000,00	-		
RECEITA CORRENTE LÍQUIDA AJUSTADA PARA CÁLCULO DOS LIMITES DA DESPESA COM PESSOAL (VII) = (IV) - (V) - (VI)												764.111.217,24	-		
DESPESA TOTAL COM PESSOAL - DTP (VIII) = (III) + (II)												499.450.644,46	65,36%		
LIMITE MÁXIMO (IX) (inciso II, B e R, art. 20 da LRF)												412.620.027,31	54,00%		
LIMITE PROVISIONAL (X) = (VII) + (II) (artigo 20 do art. 22 da LRF)												391.000.000,00	51,17%		
LIMITE DE ADEQUAÇÃO = (VII) + (II) (artigo 20 do art. 29 da LRF)												371.358.021,28	48,70%		

1. Nos demonstrativos elaborados no presente e no seguinte quadrante de cada exercício, os valores de restos a pagar são processados inclusive em 31 de dezembro do exercício anterior continuando a ser informados nesse campo. Esses valores não sofrem alteração pelo seu processamento, e somente no caso de cancelamento podem ser excluídos.

MARINA ISABEL GRAMACHO
PREFEITA

LUIZ CLÁUDIO GUIMARÃES SOUZA
SECRETÁRIO DA FAZENDA

LEOPOLDO DINIZ DA SILVA
CONTADOR CRC: 8122980-4 BA

AFIO VINAGRE NASCIMENTO
CONTADOR

RGF/Tabla 1 - Demonstrativo da Despesa com Pessoal



MUNICÍPIO DE LAURO DE FREITAS - PODER EXECUTIVO
RELATÓRIO DE GESTÃO FISCAL
DEMONSTRATIVO DA DESPESA COM PESSOAL
ORÇAMENTOS FISCAL E DA SEGURIDADE SOCIAL
MAIO DE 2021 A ABRIL DE 2022

RGF - ANEXO 1 (LRF, art. 55, inciso I, alínea "a")

RS 1,00

Tabla 1.2 - TRAJETÓRIA DE RETORNO AO LIMITE DA DESPESA TOTAL COM PESSOAL (art. 15 da LC 178/2021)

PARÂMETROS PARA REDETERMINAÇÃO DO LIMITE DE DEP. (art. 15 da LC 178/2021)	Percentual
Limite Máximo (LMP) (LRF, art. 20º)	54,00%
DEP em 2021 (DEP) (%)	49,00%
Exercício em 2021 (EX) - (DE) - (DE) (%)	19,00%
Exercício atual (EX) - (DE) - (DE) (%)	0,00%

	TRAJETÓRIA DE RETORNO AO LIMITE DA DESPESA TOTAL COM PESSOAL (art. 15 da LC 178/2021)												
	2021	2022	2023	2024	2025	2026	2027	2028	2029	2030	2031	2032	
RECEITA CORRENTE LÍQUIDA AJUSTADA PARA CÁLCULO DOS LIMITES DA DESPESA COM PESSOAL (VLR)													
DEPESA TOTAL COM PESSOAL - DEP (VLR)													
% DEP (VLR)													
LIMITE CONFORME ART. 15 DA LC 178/2021 (%)													

* Conforme quadro "APURAÇÃO DO CUMPRIMENTO DO LIMITE LEGAL" do exercício respectivo.

* Conforme quadro "APURAÇÃO DO CUMPRIMENTO DO LIMITE LEGAL" do exercício respectivo.

Nota: Para a consolidação, o sistema em tela é desenvolvido em nome do Secretário de Estado de Contabilidade pela Assembleia Legislativa do Estado de Bahia (art. 6º, Tab. LC 10/90 e do 15 da LC 178/21 - sobre a modalidade de entrega e responsabilidade fiscal).

MAYSA ISABEL GRAMACHO
PREFEITA

LUIZ CLAUDIO GUIMARÃES SOUZA
SECRETÁRIO DA FAZENDA

LESSIVALDO DIAS DA SILVA
CONTADOR CRC-821298/04-BA

APO VINAGRE NASCIMENTO
CONTABILADOR

Tabela 2 - Demonstrativo da Dívida Consolidada Líquida



MUNICÍPIO DE LAURO DE FREITAS
RELATÓRIO DE GESTÃO FISCAL
DEMONSTRATIVO DA DÍVIDA CONSOLIDADA LÍQUIDA
ORÇAMENTOS FISCAL E DA SEGURIDADE SOCIAL
JANEIRO A ABRIL DE 2022

DÍVIDA CONSOLIDADA	SALDO DO EXERCÍCIO ANTERIOR	SALDO DO EXERCÍCIO DE 2022		
		Até o 1º Quadrimestre	Até o 2º Quadrimestre	Até o 3º Quadrimestre
DÍVIDA CONSOLIDADA - DC (I)	249.737.868,44	242.010.892,21	0,00	0,00
Dívida Mobiliária	0,00	0,00	0,00	0,00
Dívida Contratual	25.816.495,26	22.877.397,80	0,00	0,00
Emendamentos	0,00	0,00	0,00	0,00
Internos	0,00	0,00	0,00	0,00
Externos	0,00	0,00	0,00	0,00
Reestruturação da Dívida de Estados e Municípios	25.816.495,26	22.877.397,80	0,00	0,00
Internos	25.816.495,26	22.877.397,80	0,00	0,00
Externos	0,00	0,00	0,00	0,00
Parcelamento e Renegociação de dívidas	222.717.963,60	217.930.684,00	0,00	0,00
De Tributos	7.514.761,39	6.740.506,44	0,00	0,00
De Contribuições Previdenciárias	215.203.202,27	211.189.578,46	0,00	0,00
De Demais Contribuições Sociais	0,00	0,00	0,00	0,00
Do FGTS	0,00	0,00	0,00	0,00
Com Instrução Não financeira	0,00	0,00	0,00	0,00
Demais Dívidas Contratadas	0,00	0,00	0,00	0,00
Precatórios Posteriores a 05/05/2000 (inclusive) - Vencidos e não pagos	1.203.409,52	1.203.409,52	0,00	0,00
Outras Dívidas	0,00	0,00	0,00	0,00
DEDUÇÕES (II)	91.889.242,38	116.159.307,27	0,00	0,00
Disponibilidade de Caixa ¹	91.889.242,38	116.159.307,27	0,00	0,00
Disponibilidade de Caixa Bruta	134.412.893,09	139.043.097,65	0,00	0,00
(+) Restos a Pagar Processados (Exceto Precatórios)	36.925.146,62	8.214.589,96	0,00	0,00
(-) Restos a Pagar Processados (Exceto Precatórios)	5.598.504,09	14.609.200,32	0,00	0,00
Demais Háveres Financeiros ²	0,00	0,00	0,00	0,00
DÍVIDA CONSOLIDADA LÍQUIDA - DC(L) (III) = (I) - (II)	157.848.626,06	125.851.584,94	0,00	0,00
RECEITA CORRENTE LÍQUIDA - RCL (IV)	719.682.648,80	766.111.217,24	0,00	0,00
(+) Transferências obrigatórias da União relativas às emendas individuais (art. 166-A, § 1º, da CF) - (V)	0,00	0,00	0,00	0,00
RECEITA CORRENTE LÍQUIDA AJUSTADA PARA CÁLCULO DOS LIMITES DE ENDIVIDAMENTO (VI) = (IV) - (V)	719.682.648,80	766.111.217,24	0,00	0,00
% da DC sobre a RCL AJUSTADA (VII)	21,93%	16,25%	#DIV/0!	#DIV/0!
% da DC(L) sobre a RCL AJUSTADA (VIII)	21,93%	16,43%	#DIV/0!	#DIV/0!
LIMITE DEFINIDO POR RESOLUÇÃO DO SENADO FEDERAL - (<120%) ³	863.619.178,50	919.333.669,60	0,00	0,00
LIMITE DE ALERTA (inciso II do § 1º do art. 59 da LRF) - (<10%) ⁴	772.327.200,31	827.800.114,63	0,00	0,00
OUTROS VALORES NÃO INTEGRANTES DA DC	SALDO DO EXERCÍCIO ANTERIOR	SALDO DO EXERCÍCIO DE 2022		
PRECATORIOS ANTERIORES A 05/05/2000	-	Até o 1º Quadrimestre	Até o 2º Quadrimestre	Até o 3º Quadrimestre
PRECATORIOS POSTERIORES A 05/05/2000 (Não incluídos na DC) ⁵	266.055,87	266.055,87	-	-
PASSIVO ATUARIAL	-	-	-	-
INSUFICIÊNCIA FINANCEIRA	-	-	-	-
RP NÃO PROCESSADOS	6.079.259,46	4.003.589,84	-	-
ANTECIPAÇÕES DE RECEITA ORÇAMENTÁRIA - ARO	-	-	-	-
DÍVIDA CONTRATUAL DE PPP	-	-	-	-
APROPRIAÇÃO DE DEPÓSITOS JUDICIAIS	-	-	-	-

Tabela 2 - Demonstrativo da Dívida Consolidada Líquida



MUNICÍPIO DE LAURO DE FREITAS
RELATÓRIO DE GESTÃO FISCAL
DEMONSTRATIVO DA DÍVIDA CONSOLIDADA LÍQUIDA
ORÇAMENTOS FISCAL E DA SEGURIDADE SOCIAL
JANEIRO A ABRIL DE 2022

REF.: ANEXO 2 (LRF, art. 55, inciso I, alínea "9")
Tabela 2.1

R\$ 1,00

TRAJETÓRIA DE RETORNO AO LIMITE DA DÍVIDA CONSOLIDADA LÍQUIDA											
2021			2022			2022			2023		
-1º Quadrimestre-			-2º Quadrimestre-			-3º Quadrimestre-			-4º Quadrimestre-		
Limite Máximo	% DCL	% Excedente	Redutor mínimo de 20% do Excedente (d) = (d-a) %	Limite	% DCL	Redutor Residual	Limite	% DCL	Redutor	Limite	% DCL
120%	16,43%	0,00%		(e) = (e-d)	(f)	(g) = (f-a)	(h) = (e)	(i)	(j) = (j-a)	(k) = (k)	(l)

*Limite de Endividamento

¹ O excedente em relação ao limite apurado ao final do exercício de 2001 deverá ser reduzido, no mínimo, à proporção de 1/15 (um quinze avos) a cada exercício financeiro. O valor da redução anual, 1/15 (um quinze avos) do excedente, é apresentado na coluna Redutor.

Nota: Plano de recondução suspenso em razão do reconhecimento do estado de calamidade pela Assembleia Legislativa do Estado de Bahia (art. 63, I da LC 101/00)

MOEMA ISABEL GRAMACHO
PREFEITA MUNICIPAL

LUIZ CLAUDIO GUIMARÃES SOUZA
SECRETÁRIO DA FAZENDA

LESSIVALDO DIAS DA SILVA
CONTADOR CRC: 0232980-6-BA

APIO VINAGRE NASCIMENTO
CONTROLADOR

Tabela 3 - Demonstrativo das Garantias e Contragarantias de Valores



MUNICÍPIO DE LAURO DE FREITAS
RELATÓRIO DE GESTÃO FISCAL
DEMONSTRATIVO DAS GARANTIAS E CONTRAGARANTIAS DE VALORES
ORÇAMENTOS FISCAL E DA SEGURIDADE SOCIAL
JANEIRO A ABRIL DE 2022

RGF - ANEXO 3 (LRF, art. 55, inciso I, alínea "c" e art. 40, § 1º)

GARANTIAS CONCEDIDAS	SALDO DO EXERCÍCIO ANTERIOR	SALDO DO EXERCÍCIO DE 2022		
		Até o 1º Quadrimestre	Até o 2º Quadrimestre	Até o 3º Quadrimestre
AOS ESTADOS (I)	0,00	0,00	0,00	0,00
Em Operações de Crédito Externas				
Em Operações de Crédito Internas				
AOS MUNICÍPIOS (II)	0,00	0,00	0,00	0,00
Em Operações de Crédito Externas				
Em Operações de Crédito Internas				
ÀS ENTIDADES CONTROLADAS (III)	0,00	0,00	0,00	0,00
Em Operações de Crédito Externas				
Em Operações de Crédito Internas				
POR MERO DE FUNDOS E PROGRAMAS (IV)	0,00	0,00	0,00	0,00
TOTAL GARANTIAS CONCEDIDAS (V) = (I + II + III + IV)	0,00	0,00	0,00	0,00
RECEITA CORRENTE LÍQUIDA - RCL (VI)	719.682.648,80	766.111.217,24	0,00	0,00
(-) Transferências obrigatórias da União relativas às emendas individuais (art. 166-A, § 1º, da CF) - (VII)	0,00	0,00	0,00	0,00
RECEITA CORRENTE LÍQUIDA AJUSTADA PARA CÁLCULO DOS LIMITES DE ENDIVIDAMENTO (VIII) = (VI - VII)	719.682.648,80	766.111.217,24	0,00	0,00
% do TOTAL DAS GARANTIAS sobre a RCL AJUSTADA (V/VIII)	0,00	0,00	#DIV/0!	#DIV/0!
LIMITE DEFINIDO POR RESOLUÇÃO DO SENADO FEDERAL <22%>	158.330.182,74	168.544.467,79	0,00	0,00
LIMITE DE ALERTA (inciso III do §1º do art. 59 da LRF) <19,30%>	142.497.164,46	151.690.021,01	0,00	0,00
CONTRAGARANTIAS RECEBIDAS	SALDO DO EXERCÍCIO ANTERIOR	SALDO DO EXERCÍCIO DE 2022		
		Até o 1º Quadrimestre	Até o 2º Quadrimestre	Até o 3º Quadrimestre
DOS ESTADOS (VII)	0,00	0,00	0,00	0,00
Em Garantia às operações de Crédito Externas				
Em Garantia às operações de Crédito Internas				
DOS MUNICÍPIOS (VIII)	0,00	0,00	0,00	0,00
Em Garantia às operações de Crédito Externas				
Em Garantia às operações de Crédito Internas				
DAS ENTIDADES CONTROLADAS (IX)	0,00	0,00	0,00	0,00
Em Garantia às operações de Crédito Externas				
Em Garantia às operações de Crédito Internas				
EM GARANTIAS POR MERO DE FUNDOS E PROGRAMAS (X)	0,00	0,00	0,00	0,00
TOTAL CONTRAGARANTIAS RECEBIDAS (XI) = (VII + VIII + IX + X)	0,00	0,00	0,00	0,00

MEDIDAS CORRETIVAS:

MOEMA ISABEL GRAMACHO
PREFEITA MUNICIPAL

LUÍZ CLAUDIO GUIMARÃES SOUZA
SECRETÁRIO DA FAZENDA

LESSIVALDO DIAS DA SILVA
CONTADOR CRC- 023298/O-6 BA

APIO VINAGRE NASCIMENTO
CONTROLADOR

Tabela 4 - Demonstrativo das Operações de Crédito



MUNICÍPIO DE LAURO DE FREITAS
RELATÓRIO DE GESTÃO FISCAL
DEMONSTRATIVO DAS OPERAÇÕES DE CRÉDITO
ORÇAMENTOS FISCAL E DA SEGURIDADE SOCIAL
JANEIRO A ABRIL DE 2022

RGF - ANEXO 4 (LRF, art. 55, inciso I, alínea "d" e inciso III alínea "c")

RS 1,00

OPERAÇÕES DE CRÉDITO	VALOR REALIZADO	
	No Quadrimestre de Referência	Até o Quadrimestre de Referência (a)
Mobiliária	0,00	0,00
Interna	0,00	0,00
Externa	0,00	0,00
Contratual	0,00	0,00
Interna	0,00	0,00
Emprestimos	0,00	0,00
Aquisição Financiada de Bens e Arrendamento Mercantil Financeiro	0,00	0,00
Antecipação de Receita pela Venda a Termo de Bens e Serviços	0,00	0,00
Assunção, Reconhecimento e Confissão de Dívidas (LRF, art. 29, § 1º)	0,00	0,00
Operações de crédito não sujeitas ao limite para fins de contratação I (f)	0,00	0,00
Externa	0,00	0,00
Emprestimos	0,00	0,00
Aquisição Financiada de Bens e Arrendamento Mercantil Financeiro	0,00	0,00
Antecipações de Receitas pela Venda a Termo de Bens e Serviços	0,00	0,00
Assunção, Reconhecimento e Confissão de Dívidas (LRF, art. 29, § 1º)	0,00	0,00
Operações de crédito não sujeitas ao limite para fins de contratação I (f)	0,00	0,00
TOTAL (f)	0,00	0,00
APURACÃO DO CUMPRIMENTO DOS LIMITES	VALOR	% SOBRE A RCL
RECEITA CORRENTE LÍQUIDA - RCL (IV)	766.111.217,24	
(-) Transferências obrigatórias da União relativas às emendas individuais (§ 1º, art. 166-A da CF) (V)		
RECEITA CORRENTE LÍQUIDA AJUSTADA PARA CÁLCULO DOS LIMITES DE ENDEVIDAMENTO (VI) = (IV - V)	766.111.217,24	
OPERAÇÕES VEDADAS (VII)	0,00	0,00%
TOTAL CONSIDERADO PARA FINS DA APURACÃO DO CUMPRIMENTO DO LIMITE (VIII) = (VIa + VII - Ia - IIa)	0,00	0,00%
LIMITE GERAL DEFINIDO POR RESOLUÇÃO DO SENADO FEDERAL PARA AS OPERAÇÕES DE CRÉDITO INTERNAS E EXTERNAS (16,00%)	122.577.794,76	16,00%
LIMITE DE ALERTA (inciso III do §1º do art. 59 da LRF) - < 14,40% >	110.370.015,28	14,40%
OPERAÇÕES DE CRÉDITO POR ANTECIPAÇÃO DA RECEITA ORÇAMENTÁRIA	0,00	0,00%
LIMITE DEFINIDO POR RESOLUÇÃO DO SENADO FEDERAL PARA AS OPERAÇÕES DE CRÉDITO POR ANTECIPAÇÃO DA RECEITA ORÇAMENTÁRIA (7,00%)	53.627.785,21	7,00%



MUNICÍPIO DE LAURO DE FREITAS
RELATORIO DE GESTÃO FISCAL
DEMONSTRATIVO DAS OPERAÇÕES DE CRÉDITO
ORÇAMENTOS FISCAL E DA SEGURIDADE SOCIAL
JANEIRO A ABRIL DE 2022

RGF - ANEXO 4 (LRF, art. 55, inciso I, alínea "d" e inciso III alínea "c")

R\$ 1,00

OUTRAS OPERAÇÕES QUE INTEGRAM A DÍVIDA CONSOLIDADA	VALOR REALIZADO	
	No Quadrimestre de Referência	Até o Quadrimestre de Referência (a)
Parcelamentos de Dívidas	0,00	0,00
Tributos	0,00	0,00
Contribuições Previdenciárias	0,00	0,00
FGTS	0,00	0,00
Operações de reestruturação e recomposição do principal de dívidas	0,00	0,00

1 Conforme Manual de Instrução de Pleitos - MIP STN/COPEM, essas operações podem ser contratadas mesmo que não haja margem disponível nos limites. No entanto, uma vez contratadas, os fluxos de tais operações terão seus efeitos contabilizados para fins da contratação de outras operações de crédito.

Notas:

MOEMA ISABEL GRAMACHO
PREFEITA MUNICIPAL

LUIZ CLAUDIO GUIMARÃES SOUZA
SECRETARIO DA FAZENDA

LESSIVALDO DIAS DA SILVA
CONTADOR CRC- 023298/O-6 BA

APIO VINAGRE NASCIMENTO
CONTROLADOR

Tabela 7 - Demonstrativo Simplificado do Relatório de Gestão Fiscal



MUNICÍPIO DE LAURO DE FREITAS - PODER EXECUTIVO
RELATÓRIO DE GESTÃO FISCAL
DEMONSTRATIVO SIMPLIFICADO DO RELATÓRIO DE GESTÃO FISCAL
ORÇAMENTOS FISCAL E DA SEGURIDADE SOCIAL
JANEIRO A ABRIL DE 2022

LRF, art. 48 - Anexo 6

RS 1,00

RECETA CORRENTE LÍQUIDA		VALOR ATÉ O QUADRIMESTRE	
Receita Corrente líquida			RS 766.111.217,24
Receita Corrente líquida Ajustada para Cálculo dos Limites de Endividamento			RS 766.111.217,24
Receita Corrente líquida Ajustada para Cálculo dos Limites da Despesa com Pessoal			RS 764.111.217,24
DESPESA COM PESSOAL		VALOR	% SOBRE A RCL
Despesa Total com Pessoal - DTP		499.450.034,40	65,36%
Limite Máximo (incisos I, II e III, art. 20 da LRF) - <54%>		412.620.057,31	54,00%
Limite Prudencial (parágrafo único, art. 22 da LRF) - <51,30%>		391.989.054,44	51,30%
Limite de Alerta (inciso II do §1º do art. 59 da LRF) - <48,60%>		371.358.051,58	48,60%
DÍVIDA CONSOLIDADA		VALOR	% SOBRE A RCL
Dívida Consolidada Líquida		125.851.584,83	16,43%
Limite Definido por Resolução do Senado Federal		919.333.460,69	120,00%
GARANTIAS DE VALORES		VALOR	% SOBRE A RCL
Total das Garantias Concedidas		0,00	0,00%
Limite Definido por Resolução do Senado Federal		168.544.467,79	22,00%
OPERAÇÕES DE CRÉDITO		VALOR	% SOBRE A RCL
Operações de Crédito Internas e Externas		0,00	0,00%
Operações de Crédito por Antecipação da Receita		0,00	0,00%
Limite Definido pelo Senado Federal para Operações de Crédito Externas e Internas		122.577.794,76	16,00%
Limite Definido pelo Senado Federal para Operações de Crédito por Antecipação da Receita		53.627.785,21	7,00%
RESTOS A PAGAR		RESTOS A PAGAR EMPENHADOS E NÃO LIQUIDADOS DO EXERCÍCIO	DISPONIBILIDADE DE CAIXA LÍQUIDA (APÓS A INSCRIÇÃO EM RESTOS A PAGAR NÃO PROCESSADOS DO EXERCÍCIO)
Valor Total		0,00	0,00

MOEMA ISABEL GRAMACHO
PREFEITA MUNICIPAL

LUIZ CLAUDIO GUIMARÃES SOUZA
SECRETARIO DA FAZENDA

LESSIVALDO DIAS DA SILVA
CONTADOR CRC- 023298/O-6 BA

APIO VINAGRE NASCIMENTO
CONTROLADOR