

Relatório Resumido da Execução Orçamentária



ESTADO DA BAHIA
MUNICÍPIO DE LAURO DE FREITAS
Balanco Orçamentário
Orçamentos Fiscal e da Seguridade Social

RREO – Anexo I (LRF, Art. 52, inciso I, alíneas "a" e "b" do inciso II e §1º)

RELATÓRIO RESUMIDO DA EXECUÇÃO ORÇAMENTÁRIA

MAIO-JUNHO/2024

R\$ 1,00

RECEITAS	PREVISÃO INICIAL	PREVISÃO ATUALIZADA (a)	RECEITAS REALIZADAS				SALDO A REALIZAR (a-c)
			Até o Bimestre (b)	% (b/a)	Até o Bimestre (c)	% (c/a)	
RECEITAS (EXCETO INTRA-ORÇAMENTÁRIAS) (I)	1.038.346.413,00	1.038.346.413,00	176.834.621,31	17,03	525.288.826,59	50,59	513.057.586,41
Receitas Correntes.	1.028.196.413,00	1.028.196.413,00	175.255.797,94	17,04	523.695.838,05	50,93	504.500.574,95
Impostos, Taxas e Contribuições de Melhoria	416.949.328,00	416.949.328,00	53.169.344,49	12,75	185.741.500,05	44,54	231.207.827,95
Impostos	392.362.389,00	392.362.389,00	48.709.599,53	12,41	170.308.410,41	43,40	222.053.978,59
Taxas	24.586.939,00	24.586.939,00	4.459.744,96	18,13	15.433.089,64	62,76	9.153.849,36
Contribuições	45.852.229,00	45.852.229,00	8.664.289,58	18,89	23.790.994,47	51,88	22.061.234,53
Contribuição para o Custeio do Serviço de Iluminação Pública	45.852.229,00	45.852.229,00	8.664.289,58	18,89	23.790.994,47	51,88	22.061.234,53
Receita Patrimonial	15.164.478,00	15.164.478,00	4.601.209,86	30,34	14.072.969,07	92,80	1.091.508,93
Exploração do Patrimônio Imobiliário do Estado	10.319.006,00	10.319.006,00	3.449.303,62	33,42	6.947.297,44	67,32	3.371.708,56
Valores Mobiliários	3.595.450,00	3.595.450,00	794.701,96	22,10	2.877.002,40	80,01	718.447,60
Delegação de Serviços Públicos Mediante Concessão, Permissão, Autorização e	1.250.022,00	1.250.022,00	357.204,28	28,57	833.010,87	66,63	417.011,13
Cessão de Direitos	0,00	0,00	0,00	0,00	3.415.658,36	0,00	-3.415.658,36
Receita de Serviços	12.789,00	12.789,00	0,00	0,00	0,00	0,00	12.789,00
Serviços Administrativos e Comerciais Gerais	12.789,00	12.789,00	0,00	0,00	0,00	0,00	12.789,00
Transferências Correntes	535.342.154,00	535.342.154,00	106.941.684,40	19,97	294.034.929,75	54,92	241.307.224,25
Transferências da União e de suas Entidades	278.190.053,00	278.190.053,00	65.612.293,80	23,58	163.796.058,52	58,87	114.393.994,48
Transferências dos Estados e do Distrito Federal e de suas Entidades	133.872.153,00	133.872.153,00	19.868.602,16	14,84	67.821.500,42	50,66	66.050.652,58
Transferências de Outras Instituições Públicas	123.219.948,00	123.219.948,00	21.317.454,25	17,30	61.873.244,78	50,21	61.346.703,22
Demais Transferências Correntes	60.000,00	60.000,00	143.334,19	238,89	544.126,03	906,87	-484.126,03
Outras Receitas Correntes	14.875.435,00	14.875.435,00	1.879.269,61	12,63	6.055.444,71	40,70	8.819.990,29
Multas Administrativas, Contratuais e Judiciais	14.875.435,00	14.875.435,00	1.874.775,25	12,60	6.021.746,20	40,48	8.853.688,80
Indenizações, Restituições e Ressarcimentos	0,00	0,00	4.494,36	0,00	33.698,51	0,00	-33.698,51
Receitas de Capital	10.150.000,00	10.150.000,00	1.578.823,37	15,55	1.592.988,54	15,69	8.557.011,46
Transferências de Capital	10.150.000,00	10.150.000,00	1.578.823,37	15,55	1.592.988,54	15,69	8.557.011,46
Transferências da União e de suas Entidades	10.150.000,00	10.150.000,00	1.578.823,37	15,55	1.592.988,54	15,69	8.557.011,46
RECEITAS (INTRA-ORÇAMENTÁRIAS) (II)	2.000.000,00	2.000.000,00	0,00	0,00	0,00	0,00	2.000.000,00
SUBTOTAL DAS RECEITAS (III) = (I + II)	1.040.346.413,00	1.040.346.413,00	176.834.621,31	17,00	525.288.826,59	50,49	515.057.586,41
OPERAÇÕES DE CRÉDITO / FINANCIAMENTO (IV)	-	-	-	-	-	-	0
Operações de Crédito Internas	-	-	-	-	-	0,00	0
Mobiliária	-	-	-	-	-	-	0
Contratual	-	-	-	-	-	-	0
Operações de Crédito Externas	-	-	-	-	-	0,00	0
Mobiliária	-	-	-	-	-	-	0
Contratual	-	-	-	-	-	-	0
TOTAL DAS RECEITAS (V) = (III + IV)	1.040.346.413,00	1.040.346.413,00	176.834.621,31	17,00	525.288.826,59	50,49	515.057.586,41
DÉFICIT (VI)	-	-	-	-	65.648.484,24	-	0
TOTAL COM DÉFICIT (VII) = (V + VI)	1.040.346.413,00	1.040.346.413,00	176.834.621,31	17,00	590.937.310,83	56,80	515.057.586,41
SALDOS DE EXERCÍCIOS ANTERIORES	-	12.512.091,19	-	-	-	12.512.091,19	0

Recursos Arrecadados em Exercícios Anteriores - RPPS

Superávit Financeiro Utilizado para Créditos Adicionais

12.512.091,19

12.512.091,19

0

DESPESAS	DOTAÇÃO INICIAL (d)	DOTAÇÃO ATUALIZADA (e)	DESPESAS EMPENHADAS		SALDO A EMPENHAR (g) = (e-f)	DESPESAS LIQUIDADAS		SALDO A LIQUIDAR (i) = (e-h)	DESPESAS PAGAS ATÉ O BIMESTRE (j)	INSCRITAS RP NÃO PROCESSADOS (k)
			No Bimestre	Até o Bimestre (f)		No Bimestre	Até o Bimestre (h)			
DESPESAS (EXCETO INTRA-ORÇAMENTÁRIAS) (VIII)	1.038.346.413,00	1.063.824.215,45	109.798.527,09	803.842.315,23	259.981.900,22	162.450.348,92	590.617.310,83	473.206.904,62	522.274.099,78	
DESPESAS CORRENTES	908.983.770,75	958.244.687,96	104.331.980,18	767.111.635,80	191.133.052,16	154.855.091,97	561.962.270,14	396.282.417,82	494.438.306,60	
PESSOAL E ENCARGOS SOCIAIS	516.553.925,00	580.721.129,75	57.986.834,32	513.721.635,04	66.999.494,71	99.257.487,59	349.062.288,40	231.658.841,35	306.404.398,00	
JUROS E ENCARGOS DA DÍVIDA	2.002.000,00	1.251.376,88	249.376,88	1.249.376,88	2.000,00	419.007,45	1.247.770,66	3.606,22	1.247.770,66	
OUTRAS DESPESAS CORRENTES	390.427.845,75	376.272.181,33	46.095.768,98	252.140.623,88	124.131.557,45	55.178.596,93	211.652.211,08	164.619.970,25	186.786.137,94	
DESPESAS DE CAPITAL	118.862.642,25	95.079.527,49	5.466.546,91	36.730.679,43	58.348.848,06	7.595.256,95	28.655.040,69	66.424.486,80	27.835.793,18	
INVESTIMENTOS	98.956.488,25	68.452.812,99	715.923,79	11.530.056,31	56.922.756,68	215.456,06	6.887.148,35	61.565.664,64	6.067.900,84	
INVERSÕES FINANCEIRAS	11.000,00	11.000,00	0,00	0,00	11.000,00	0,00	0,00	11.000,00	0,00	
AMORTIZAÇÃO DA DÍVIDA	19.895.154,00	26.615.714,50	4.750.623,12	25.200.623,12	1.415.091,38	7.379.800,89	21.767.892,34	4.847.822,16	21.767.892,34	
RESERVA DE CONTINGÊNCIA	10.500.000,00	10.500.000,00	0,00	0,00	10.500.000,00	0,00	0,00	10.500.000,00	0,00	
RESERVA DE CONTINGÊNCIA	10.500.000,00	10.500.000,00	0,00	0,00	10.500.000,00	0,00	0,00	10.500.000,00	0,00	
AMORTIZAÇÃO DA DÍV. / REFINANCIAMENTO (XI)	0,00	0,00	0,00	0,00	0,00	0,00	0,00	0,00	0,00	
Amortização da Dívida Interna	0,00	0,00	0,00	0,00	0,00	0,00	0,00	0,00	0,00	
Dívida Mobiliária	0,00	0,00	0,00	0,00	0,00	0,00	0,00	0,00	0,00	
Outras Dívidas	0,00	0,00	0,00	0,00	0,00	0,00	0,00	0,00	0,00	
Amortização da Dívida Externa	0,00	0,00	0,00	0,00	0,00	0,00	0,00	0,00	0,00	
Dívida Mobiliária	0,00	0,00	0,00	0,00	0,00	0,00	0,00	0,00	0,00	
Outras Dívidas	0,00	0,00	0,00	0,00	0,00	0,00	0,00	0,00	0,00	
DESPESAS (INTRA-ORÇAMENTÁRIAS) (IX)	2.000.000,00	320.000,01	0,00	320.000,00	0,01	0,00	320.000,00	0,01	320.000,00	
SUBTOTAL DAS DESPESAS (X) = (VIII + IX)	1.040.346.413,00	1.064.144.215,46	109.798.527,09	804.162.315,23	259.981.900,23	162.450.348,92	590.937.310,83	473.206.904,63	522.594.099,78	
TOTAL DAS DESPESAS (XII) = (X + XI)	1.040.346.413,00	1.064.144.215,46	109.798.527,09	804.162.315,23	259.981.900,23	162.450.348,92	590.937.310,83	473.206.904,63	522.594.099,78	
SUPERÁVIT (XIII)									2.694.726,81	
TOTAL COM SUPERÁVIT (XIV) = (XII + XIII)	1.040.346.413,00	1.064.144.215,46	109.798.527,09	804.162.315,23	259.981.900,23	162.450.348,92	590.937.310,83	473.206.904,63	525.288.826,59	
RESERVA DO RPPS										

RECEITAS INTRA-ORÇAMENTÁRIAS	PREVISÃO INICIAL	PREVISÃO ATUALIZADA (a)	RECEITAS REALIZADAS				SALDO A REALIZAR (a-c)
			No Bimestre (b)	% (b/a)	Até o Bimestre (c)	% (c/a)	
RECEITAS (INTRA-ORÇAMENTÁRIAS) (II)	2.000.000,00	2.000.000,00	0,00	0,00	0,00	0,00	2.000.000,00
RECEITAS DE CAPITAL INTRAORÇAMENTÁRIAS	2.000.000,00	2.000.000,00	0,00	0,00	0,00	0,00	2.000.000,00
OUTRAS RECEITAS DE CAPITAL	2.000.000,00	2.000.000,00	0,00	0,00	0,00	0,00	2.000.000,00
INTEGRALIZAÇÃO DE CAPITAL SOCIAL	2.000.000,00	2.000.000,00	0,00	0,00	0,00	0,00	2.000.000,00

DESPEAS INTRA-ORÇAMENTÁRIAS	DOTAÇÃO INICIAL (d)	DOTAÇÃO ATUALIZADA (e)	DESPEAS EMPENHADAS		SALDO A EMPENHAR (g) = (e-f)	DESPEAS LIQUIDADAS		SALDO A LIQUIDAR (i) = (e-h)	DESPEAS PAGAS ATE O BIMESTRE (j)	INSCRITAS RP NÃO PROCESSADOS (k)
			No Bimestre	Até o Bimestre (f)		No Bimestre	Até o Bimestre (h)			
DESPEAS (INTRA-ORÇAMENTÁRIAS) (IX)	2.000.000,00	320.000,01	0,00	320.000,00	0,01	0,00	320.000,00	0,01	320.000,00	
DESPEAS DE CAPITAL	2.000.000,00	320.000,01	0,00	320.000,00	0,01	0,00	320.000,00	0,01	320.000,00	
INVERSÕES FINANCEIRAS	2.000.000,00	320.000,01	0,00	320.000,00	0,01	0,00	320.000,00	0,01	320.000,00	

MOEMA ISABEL GRAMACHO
PREFEITA MUNICIPAL Mat.1

LUIZ CLAUDIO GUIMARÃES SOUZA
SECRETÁRIO MUNICIPAL DA FAZENDA Mat.10

LESSIVALDO DIAS DA SILVA
CONTADOR CRC- 023298/O-6 BA CRC.023298/O-6



ESTADO DA BAHIA
MUNICÍPIO DE LAURO DE FREITAS
Demonstrativo da Execução das despesas por Função/SubFunção
Orçamentos Fiscal e da Seguridade Social

RREO – Anexo II (LRF, Art. 52, inciso II, alínea “c”)

RELATÓRIO RESUMIDO DA EXECUÇÃO ORÇAMENTÁRIA

MAIO-JUNHO/2024

R\$ 1,00

Função/SubFunção	DOTAÇÃO INICIAL	DOTAÇÃO ATUALIZADA (a)	DESPESAS EMPENHADAS			SALDO A EMPENHAR (c) = (a-b)	DESPESAS LIQUIDADAS			SALDO A LIQUIDAR (e) = (a-d)	INSCRITAS RP NÃO PROCESSADOS (f)
			No Bimestre	Até Bimestre (b)	% (b) / t (b)		No Bimestre	Até Bimestre (d)	% (d) / t (d)		
DESPESAS (EXCETO INTRA-ORÇAMENTÁRIAS) (I)	1.038.346.413,00	1.063.824.215,45	109.798.527,09	803.842.315,23	99,96	259.981.900,22	162.450.348,92	590.617.310,83	99,95	473.206.904,62	0,00
01 - Legislativa	39.585.868,00	39.585.868,00	171.468,18	34.299.125,90	4,27	5.286.742,10	7.163.003,95	19.031.032,98	3,22	20.554.835,02	0,00
031 - Ação Legislativa	38.310.868,00	38.310.868,00	171.468,18	33.691.450,42	4,19	4.619.417,58	7.046.622,90	18.531.643,58	3,14	19.779.224,42	0,00
131 - Comunicação Social	150.000,00	150.000,00	0,00	7.675,48	0,00	142.324,52	0,00	3.565,60	0,00	146.434,40	0,00
274 - Previdência Especial	20.000,00	20.000,00	0,00	0,00	0,00	20.000,00	0,00	0,00	0,00	20.000,00	0,00
846 - Outros Encargos Especiais	1.105.000,00	1.105.000,00	0,00	600.000,00	0,07	505.000,00	116.381,05	495.823,80	0,08	609.176,20	0,00
04 - Administração	138.063.987,38	153.728.240,49	14.806.017,04	129.357.029,94	16,09	24.371.210,55	23.150.281,04	79.102.905,18	13,39	74.625.335,31	0,00
092 - Representação Judicial e Extrajudicial	15.380.100,00	23.726.021,35	2.381.022,64	23.287.348,25	2,90	438.673,10	2.619.475,17	10.114.127,93	1,71	13.611.893,42	0,00
121 - Planejamento e Orcamento	70.000,00	40.000,00	0,00	0,00	0,00	40.000,00	0,00	0,00	0,00	40.000,00	0,00
122 - Administração Geral	106.903.887,38	114.088.027,43	8.877.730,40	95.026.388,51	11,82	19.061.638,92	18.217.053,80	61.906.925,75	10,48	52.181.101,68	0,00
123 - Administração Financeira	230.000,00	30.000,00	0,00	0,00	0,00	30.000,00	0,00	0,00	0,00	30.000,00	0,00
124 - Controle Interno	2.917.000,00	2.751.300,00	5.000,00	1.496.436,30	0,19	1.254.863,70	236.500,99	902.497,89	0,15	1.848.802,11	0,00
125 - Normatização e Fiscalização	37.000,00	37.000,00	0,00	0,00	0,00	37.000,00	0,00	0,00	0,00	37.000,00	0,00
126 - Tecnologia da Informação	7.325.000,00	7.268.143,09	2.237.264,00	5.659.569,30	0,70	1.608.573,79	1.046.590,34	3.582.919,01	0,61	3.685.224,08	0,00
128 - Formação de Recursos Humanos	323.000,00	382.000,00	156.000,00	181.000,00	0,02	201.000,00	0,00	25.000,00	0,00	357.000,00	0,00
129 - Administração de Receitas	1.400.000,00	1.545.242,00	118.000,00	772.761,48	0,10	772.480,52	155.278,74	533.814,25	0,09	1.011.427,75	0,00
131 - Comunicação Social	3.260.000,00	3.578.156,62	1.031.000,00	2.833.226,10	0,35	744.930,52	860.109,49	1.985.374,24	0,34	1.592.782,38	0,00
182 - Defesa Civil	108.000,00	172.350,00	0,00	0,00	0,00	172.350,00	0,00	0,00	0,00	172.350,00	0,00
274 - Previdência Especial	110.000,00	110.000,00	0,00	100.300,00	0,01	9.700,00	15.272,51	52.246,11	0,01	57.753,89	0,00
06 - Segurança Pública	16.528.952,38	20.698.764,27	787.243,58	19.042.823,35	2,37	1.655.940,92	2.575.893,65	9.007.830,22	1,52	11.690.934,05	0,00
122 - Administração Geral	15.453.000,00	19.275.547,07	557.269,12	18.548.069,52	2,31	727.477,55	2.388.904,53	8.662.007,42	1,47	10.613.539,65	0,00
125 - Normatização e Fiscalização	15.000,00	15.000,00	0,00	0,00	0,00	15.000,00	0,00	0,00	0,00	15.000,00	0,00
126 - Tecnologia da Informação	40.000,00	40.000,00	0,00	0,00	0,00	40.000,00	0,00	0,00	0,00	40.000,00	0,00
128 - Formação de Recursos Humanos	60.000,00	60.000,00	0,00	0,00	0,00	60.000,00	0,00	0,00	0,00	60.000,00	0,00
181 - Policiamento	900.952,38	1.248.217,20	229.974,46	494.753,83	0,06	753.463,37	186.989,12	345.822,80	0,06	902.394,40	0,00
183 - Informacao e Inteligencia	60.000,00	60.000,00	0,00	0,00	0,00	60.000,00	0,00	0,00	0,00	60.000,00	0,00
08 - Assistência Social	43.259.316,76	43.214.280,77	2.240.404,77	26.141.037,65	3,25	17.073.243,12	5.533.624,01	19.856.578,48	3,36	23.357.702,29	0,00
122 - Administração Geral	15.230.747,38	16.809.499,14	784.414,14	10.543.321,65	1,31	6.266.177,49	2.514.636,24	8.208.030,55	1,39	8.601.468,59	0,00
125 - Normatização e Fiscalização	293.000,00	201.425,22	0,00	49.133,32	0,01	152.291,90	0,00	24.133,32	0,00	177.291,90	0,00
126 - Tecnologia da Informação	400.000,00	282.140,00	39.056,00	165.724,00	0,02	116.416,00	50.556,00	164.724,00	0,03	117.416,00	0,00



ESTADO DA BAHIA
MUNICÍPIO DE LAURO DE FREITAS
Demonstrativo da Execução das despesas por Função/SubFunção
Orçamentos Fiscal e da Seguridade Social

RREO – Anexo II (LRF, Art. 52, inciso II, alínea “c”)

RELATÓRIO RESUMIDO DA EXECUÇÃO ORÇAMENTÁRIA

MAIO-JUNHO/2024

R\$ 1,00

Função/SubFunção	DOTAÇÃO INICIAL	DOTAÇÃO ATUALIZADA (a)	DESPESAS EMPENHADAS			SALDO A EMPENHAR (c) = (a-b)	DESPESAS LIQUIDADAS			SALDO A LIQUIDAR (e) = (a-d)	INSCRITAS RP NÃO PROCESSADOS (f)
			No Bimestre	Até Bimestre (b)	% (b) / t (b)		No Bimestre	Até Bimestre (d)	% (d) / t (d)		
128 - Formação de Recursos Humanos	150.000,00	150.000,00	0,00	0,00	0,00	150.000,00	0,00	0,00	0,00	150.000,00	0,00
131 - Comunicação Social	10.000,00	10.000,00	0,00	0,00	0,00	10.000,00	0,00	0,00	0,00	10.000,00	0,00
243 - Assistência à Criança e ao Adolescente	391.125,00	388.125,00	0,00	0,00	0,00	388.125,00	0,00	0,00	0,00	388.125,00	0,00
244 - Assistência Comunitária	21.869.444,38	19.699.412,30	578.998,63	10.436.771,57	1,30	9.262.640,73	2.484.999,68	7.909.443,41	1,34	11.789.968,89	0,00
306 - Alimentação e Nutrição	4.610.000,00	5.368.679,11	837.936,00	4.946.087,11	0,62	422.592,00	483.432,09	3.550.247,20	0,60	1.818.431,91	0,00
334 - Fomento ao Trabalho	14.000,00	14.000,00	0,00	0,00	0,00	14.000,00	0,00	0,00	0,00	14.000,00	0,00
845 - Outras Transferências	274.000,00	274.000,00	0,00	0,00	0,00	274.000,00	0,00	0,00	0,00	274.000,00	0,00
846 - Outros Encargos Especiais	17.000,00	17.000,00	0,00	0,00	0,00	17.000,00	0,00	0,00	0,00	17.000,00	0,00
10 - Saúde	222.039.197,79	226.620.510,73	48.653.665,78	148.565.908,01	18,47	78.054.602,72	40.198.055,51	134.461.828,74	22,75	92.158.681,99	0,00
122 - Administração Geral	32.131.838,22	50.537.042,14	10.924.201,44	36.874.618,30	4,59	13.662.423,84	10.891.084,92	35.812.299,56	6,06	14.724.742,58	0,00
125 - Normatização e Fiscalização	218.000,00	237.676,31	13.226,00	39.976,31	0,00	197.700,00	13.927,74	38.466,77	0,01	199.209,54	0,00
126 - Tecnologia da Informação	685.000,00	485.000,00	0,00	0,00	0,00	485.000,00	0,00	0,00	0,00	485.000,00	0,00
128 - Formação de Recursos Humanos	250.000,00	250.000,00	0,00	0,00	0,00	250.000,00	0,00	0,00	0,00	250.000,00	0,00
131 - Comunicação Social	1.538.215,95	1.538.215,95	0,00	0,00	0,00	1.538.215,95	0,00	0,00	0,00	1.538.215,95	0,00
301 - Atenção Básica	50.699.510,39	58.451.930,87	11.777.541,69	36.856.867,82	4,58	21.595.063,05	8.694.362,26	30.470.464,29	5,16	27.981.466,58	0,00
302 - Assistência Hospitalar e Ambulatorial	105.836.085,69	82.003.798,91	19.360.850,70	55.656.872,85	6,92	26.346.926,06	15.518.050,00	51.007.342,92	8,63	30.996.455,99	0,00
303 - Suporte Profilático e Terapêutico	11.527.895,16	9.098.738,93	1.262.008,29	3.748.079,82	0,47	5.350.659,11	1.209.846,91	3.350.099,73	0,57	5.748.639,20	0,00
304 - Vigilância Sanitária	2.033.000,00	1.951.000,00	0,00	0,00	0,00	1.951.000,00	0,00	0,00	0,00	1.951.000,00	0,00
305 - Vigilância Epidemiológica	15.065.652,38	20.013.107,62	5.002.157,68	13.789.876,71	1,71	6.223.230,91	3.557.083,70	12.229.887,63	2,07	7.783.219,99	0,00
845 - Outras Transferências	2.043.000,00	2.043.000,00	313.679,98	1.599.616,20	0,20	443.383,80	313.699,98	1.553.267,84	0,26	489.732,16	0,00
846 - Outros Encargos Especiais	11.000,00	11.000,00	0,00	0,00	0,00	11.000,00	0,00	0,00	0,00	11.000,00	0,00
11 - Trabalho	710.000,00	311.721,18	0,00	0,00	0,00	311.721,18	0,00	0,00	0,00	311.721,18	0,00
125 - Normatização e Fiscalização	10.000,00	10.000,00	0,00	0,00	0,00	10.000,00	0,00	0,00	0,00	10.000,00	0,00
333 - Empregabilidade	60.000,00	24.404,00	0,00	0,00	0,00	24.404,00	0,00	0,00	0,00	24.404,00	0,00
334 - Fomento ao Trabalho	580.000,00	267.317,18	0,00	0,00	0,00	267.317,18	0,00	0,00	0,00	267.317,18	0,00
692 - Comercialização	60.000,00	10.000,00	0,00	0,00	0,00	10.000,00	0,00	0,00	0,00	10.000,00	0,00
12 - Educação	303.698.438,20	307.457.865,08	21.699.336,29	267.259.715,77	33,23	40.198.149,31	53.052.851,84	196.220.443,81	33,20	111.237.421,27	0,00
122 - Administração Geral	46.446.000,00	31.426.150,52	3.511.207,97	29.084.073,26	3,62	2.342.077,26	8.414.821,99	19.627.961,39	3,32	11.798.189,13	0,00
125 - Normatização e Fiscalização	70.000,00	45.500,00	17.500,00	25.500,00	0,00	20.000,00	16.782,19	24.262,87	0,00	21.237,13	0,00
126 - Tecnologia da Informação	500.000,00	271.120,01	0,00	178.240,00	0,02	92.880,01	23.750,00	173.240,00	0,03	97.880,01	0,00



ESTADO DA BAHIA
MUNICÍPIO DE LAURO DE FREITAS
Demonstrativo da Execução das despesas por Função/SubFunção
Orçamentos Fiscal e da Seguridade Social

RREO – Anexo II (LRF, Art. 52, inciso II, alínea “c”)

RELATÓRIO RESUMIDO DA EXECUÇÃO ORÇAMENTÁRIA

MAIO-JUNHO/2024

R\$ 1,00

Função/SubFunção	DOTAÇÃO INICIAL	DOTAÇÃO ATUALIZADA (a)	DESPESAS EMPENHADAS			SALDO A EMPENHAR (c) = (a-b)	DESPESAS LIQUIDADAS			SALDO A LIQUIDAR (e) = (a-d)	INSCRITAS RP NÃO PROCESSADOS (f)
			No Bimestre	Até Bimestre (b)	% (b) / t (b)		No Bimestre	Até Bimestre (d)	% (d) / t (d)		
128 - Formação de Recursos Humanos	133.000,00	13.000,01	0,00	0,00	0,00	13.000,01	0,00	0,00	0,00	13.000,01	0,00
131 - Comunicação Social	150.000,00	0,01	0,00	0,00	0,00	0,01	0,00	0,00	0,00	0,01	0,00
306 - Alimentação e Nutrição	10.597.760,00	20.359.370,00	2.718.406,44	9.637.345,40	1,20	10.722.024,60	2.619.645,34	8.891.675,33	1,50	11.467.694,67	0,00
361 - Ensino Fundamental	180.000.948,00	177.646.762,94	10.666.549,96	166.274.317,20	20,68	11.372.445,74	33.564.256,58	120.097.089,25	20,32	57.549.673,69	0,00
364 - Ensino Superior	10.000,00	10.000,00	0,00	0,00	0,00	10.000,00	0,00	0,00	0,00	10.000,00	0,00
365 - Educação Infantil	46.078.288,20	51.148.146,06	2.013.250,16	40.072.336,33	4,98	11.075.809,73	6.541.184,31	27.705.477,23	4,69	23.442.668,83	0,00
366 - Educação de Jovens e Adultos	2.887.000,00	4.838.340,83	0,00	4.643.148,80	0,58	195.192,03	3.676,80	4.634.472,00	0,78	203.868,83	0,00
368 - Educação Básica	6.592.000,00	16.791.651,53	2.772.421,76	14.278.548,99	1,78	2.513.102,54	1.868.734,63	12.000.059,95	2,03	4.791.591,58	0,00
782 - Transporte Rodoviário	10.200.000,00	4.879.381,17	0,00	3.066.205,79	0,38	1.813.175,38	0,00	3.066.205,79	0,52	1.813.175,38	0,00
846 - Outros Encargos Especiais	11.000,00	6.000,00	0,00	0,00	0,00	6.000,00	0,00	0,00	0,00	6.000,00	0,00
847 - Transferências para a Educação Básica	22.442,00	22.442,00	0,00	0,00	0,00	22.442,00	0,00	0,00	0,00	22.442,00	0,00
13 - Cultura	14.692.777,95	16.560.742,45	600.500,00	7.415.574,88	0,92	9.145.167,57	406.440,40	5.872.444,89	0,99	10.688.297,56	0,00
122 - Administração Geral	15.000,00	15.000,00	0,00	0,00	0,00	15.000,00	0,00	0,00	0,00	15.000,00	0,00
128 - Formação de Recursos Humanos	20.000,00	20.000,00	0,00	0,00	0,00	20.000,00	0,00	0,00	0,00	20.000,00	0,00
392 - Difusão Cultural	14.652.777,95	16.520.742,45	600.500,00	7.415.574,88	0,92	9.105.167,57	406.440,40	5.872.444,89	0,99	10.648.297,56	0,00
845 - Outras Transferências	5.000,00	5.000,00	0,00	0,00	0,00	5.000,00	0,00	0,00	0,00	5.000,00	0,00
14 - Direitos da Cidadania	12.288.358,81	12.495.953,15	610.051,71	8.667.610,73	1,08	3.828.342,42	1.686.446,90	5.804.433,38	0,98	6.691.519,77	0,00
092 - Representação Judicial e Extrajudicial	100.000,00	50.000,00	0,00	0,00	0,00	50.000,00	0,00	0,00	0,00	50.000,00	0,00
122 - Administração Geral	11.370.000,00	11.714.134,33	610.051,71	8.660.970,73	1,08	3.053.163,60	1.686.446,90	5.798.793,38	0,98	5.915.340,95	0,00
125 - Normatização e Fiscalização	9.000,00	9.000,00	0,00	0,00	0,00	9.000,00	0,00	0,00	0,00	9.000,00	0,00
126 - Tecnologia da Informação	130.000,00	123.820,00	0,00	0,00	0,00	123.820,00	0,00	0,00	0,00	123.820,00	0,00
334 - Fomento ao Trabalho	186.358,81	186.358,81	0,00	1.000,00	0,00	185.358,81	0,00	0,00	0,00	186.358,81	0,00
421 - Custódia e Reintegração Social	27.000,00	25.000,01	0,00	0,00	0,00	25.000,01	0,00	0,00	0,00	25.000,01	0,00
422 - Direitos Individuais, Coletivos e Difusos	466.000,00	387.640,00	0,00	5.640,00	0,00	382.000,00	0,00	5.640,00	0,00	382.000,00	0,00
15 - Urbanismo	136.601.825,46	125.198.960,35	8.573.352,39	78.714.286,00	9,79	46.484.674,35	11.322.341,01	49.011.910,93	8,29	76.187.049,42	0,00
122 - Administração Geral	49.840.310,84	61.805.733,06	5.422.956,38	54.436.733,43	6,77	7.368.999,63	8.642.273,81	29.796.665,20	5,04	32.009.067,86	0,00
126 - Tecnologia da Informação	1.430.000,00	2.315.400,33	1.027.000,00	1.818.107,47	0,23	497.292,86	172.257,47	416.982,47	0,07	1.898.417,86	0,00
127 - Ordenamento Territorial	12.000,00	12.000,00	0,00	0,00	0,00	12.000,00	0,00	0,00	0,00	12.000,00	0,00
451 - Infraestrutura Urbana	58.951.787,62	42.202.012,45	449.396,01	10.548.908,01	1,31	31.653.104,44	325.768,82	9.154.048,50	1,55	33.047.963,95	0,00



ESTADO DA BAHIA
MUNICÍPIO DE LAURO DE FREITAS
Demonstrativo da Execução das despesas por Função/SubFunção
Orçamentos Fiscal e da Seguridade Social

RREO – Anexo II (LRF, Art. 52, inciso II, alínea “c”)

RELATÓRIO RESUMIDO DA EXECUÇÃO ORÇAMENTÁRIA

MAIO-JUNHO/2024

R\$ 1,00

Função/SubFunção	DOTAÇÃO INICIAL	DOTAÇÃO ATUALIZADA (a)	DESPESAS EMPENHADAS			SALDO A EMPENHAR (c) = (a-b)	DESPESAS LIQUIDADAS			SALDO A LIQUIDAR (e) = (a-d)	INSCRITAS RP NÃO PROCESSADOS (f)
			No Bimestre (b)	Até Bimestre (b)	% (b) / t (b)		No Bimestre (d)	Até Bimestre (d)	% (d) / t (d)		
452 - Serviços Urbanos	26.267.727,00	18.763.814,51	1.674.000,00	11.910.537,09	1,48	6.853.277,42	2.182.040,91	9.644.214,76	1,63	9.119.599,75	0,00
692 - Comercialização	100.000,00	100.000,00	0,00	0,00	0,00	100.000,00	0,00	0,00	0,00	100.000,00	0,00
16 - Habitação	7.400.750,00	4.327.456,91	0,00	0,00	0,00	4.327.456,91	0,00	0,00	0,00	4.327.456,91	0,00
482 - Habitação Urbana	7.400.750,00	4.327.456,91	0,00	0,00	0,00	4.327.456,91	0,00	0,00	0,00	4.327.456,91	0,00
17 - Saneamento	45.850.350,00	52.243.036,73	5.549.771,77	43.153.103,30	5,37	9.089.933,43	6.112.209,84	39.594.382,86	6,70	12.648.653,87	0,00
512 - Saneamento Básico Urbano	37.495.350,00	40.471.429,10	5.104.463,84	34.981.176,32	4,35	5.490.252,78	5.197.838,16	33.460.856,63	5,66	7.010.572,47	0,00
541 - Preservação e Conservação Ambiental	8.355.000,00	11.771.607,63	445.307,93	8.171.926,98	1,02	3.599.680,65	914.371,68	6.133.526,23	1,04	5.638.081,40	0,00
18 - Gestão Ambiental	879.360,00	879.360,00	0,00	53.000,00	0,01	826.360,00	402,30	1.290,50	0,00	878.069,50	0,00
541 - Preservação e Conservação Ambiental	879.360,00	879.360,00	0,00	53.000,00	0,01	826.360,00	402,30	1.290,50	0,00	878.069,50	0,00
19 - Ciência e Tecnologia	2.447.000,00	2.433.000,00	0,00	6.000,00	0,00	2.427.000,00	0,00	0,00	0,00	2.433.000,00	0,00
126 - Tecnologia da Informação	20.000,00	6.000,00	0,00	6.000,00	0,00	0,00	0,00	0,00	0,00	6.000,00	0,00
572 - Desenvolvimento Tecnológico e Engenharia	2.412.000,00	2.412.000,00	0,00	0,00	0,00	2.412.000,00	0,00	0,00	0,00	2.412.000,00	0,00
573 - Difusão do Conhecimento Científico e Tecnológico	15.000,00	15.000,00	0,00	0,00	0,00	15.000,00	0,00	0,00	0,00	15.000,00	0,00
23 - Comércio e Serviços	863.952,38	608.352,38	0,00	0,00	0,00	608.352,38	0,00	0,00	0,00	608.352,38	0,00
125 - Normatização e Fiscalização	8.000,00	8.000,00	0,00	0,00	0,00	8.000,00	0,00	0,00	0,00	8.000,00	0,00
691 - Promoção Comercial	45.000,00	32.900,00	0,00	0,00	0,00	32.900,00	0,00	0,00	0,00	32.900,00	0,00
694 - Serviços Financeiros	420.000,00	227.000,00	0,00	0,00	0,00	227.000,00	0,00	0,00	0,00	227.000,00	0,00
695 - Turismo	380.952,38	330.452,38	0,00	0,00	0,00	330.452,38	0,00	0,00	0,00	330.452,38	0,00
845 - Outras Transferências	10.000,00	10.000,00	0,00	0,00	0,00	10.000,00	0,00	0,00	0,00	10.000,00	0,00
26 - Transporte	6.477.536,00	2.844.911,19	396.284,77	2.259.812,60	0,28	585.098,59	873.793,42	2.222.093,97	0,38	622.817,22	0,00
131 - Comunicação Social	40.000,00	40.000,00	0,00	0,00	0,00	40.000,00	0,00	0,00	0,00	40.000,00	0,00
452 - Serviços Urbanos	6.437.536,00	2.804.911,19	396.284,77	2.259.812,60	0,28	545.098,59	873.793,42	2.222.093,97	0,38	582.817,22	0,00
27 - Desporto e Lazer	2.868.587,89	6.886.492,19	631.387,41	3.206.311,21	0,40	3.680.180,98	843.982,57	1.730.275,09	0,29	5.156.217,10	0,00
812 - Desporto Comunitário	2.728.587,89	6.746.492,19	631.387,41	3.206.311,21	0,40	3.540.180,98	843.982,57	1.730.275,09	0,29	5.016.217,10	0,00
813 - Lazer	125.000,00	125.000,00	0,00	0,00	0,00	125.000,00	0,00	0,00	0,00	125.000,00	0,00
845 - Outras Transferências	15.000,00	15.000,00	0,00	0,00	0,00	15.000,00	0,00	0,00	0,00	15.000,00	0,00
28 - Encargos Especiais	33.590.154,00	37.228.699,58	5.079.043,40	35.700.975,89	4,44	1.527.723,69	9.531.022,48	28.699.859,80	4,86	8.528.839,78	0,00
843 - Serviço da Dívida Interna	21.897.154,00	27.867.091,38	5.000.000,00	26.450.000,00	3,29	1.417.091,38	7.798.808,34	23.015.663,00	3,89	4.851.428,38	0,00
845 - Outras Transferências	22.000,00	22.000,00	0,00	0,00	0,00	22.000,00	0,00	0,00	0,00	22.000,00	0,00




ESTADO DA BAHIA
MUNICÍPIO DE LAURO DE FREITAS
Demonstrativo da Execução das despesas por Função/SubFunção
Orçamentos Fiscal e da Seguridade Social


RREO – Anexo II (LRF, Art. 52, inciso II, alínea “c”)
RELATÓRIO RESUMIDO DA EXECUÇÃO ORÇAMENTÁRIA
MAIO-JUNHO/2024

R\$ 1,00

Função/SubFunção	DOTAÇÃO INICIAL	DOTAÇÃO ATUALIZADA (a)	DESPESAS EMPENHADAS			SALDO A EMPENHAR (c) = (a-b)	DESPESAS LIQUIDADAS			SALDO A LIQUIDAR (e) = (a-d)	INSCRITAS RP NÃO PROCESSADOS (f)
			No Bimestre	Até Bimestre (b)	% (b) / t (b)		No Bimestre	Até Bimestre (d)	% (d) / t (d)		
846 - Outros Encargos Especiais	11.671.000,00	9.339.608,20	79.043,40	9.250.975,89	1,15	88.632,31	1.732.214,14	5.684.196,80	0,96	3.655.411,40	0,00
99 - Reserva	10.500.000,00	10.500.000,00	0,00	0,00	0,00	10.500.000,00	0,00	0,00	0,00	10.500.000,00	0,00
999 - Reserva de Contingência	10.500.000,00	10.500.000,00	0,00	0,00	0,00	10.500.000,00	0,00	0,00	0,00	10.500.000,00	0,00
DESPESAS (INTRA-ORÇAMENTÁRIAS) (II)	2.000.000,00	320.000,01	0,00	320.000,00	0,04	0,01	0,00	320.000,00	0,05	0,01	0,00
04 - Administração	2.000.000,00	320.000,01	0,00	320.000,00	0,04	0,01	0,00	320.000,00	0,05	0,01	0,00
572 - Desenvolvimento Tecnológico e Engenharia	2.000.000,00	320.000,01	0,00	320.000,00	0,04	0,01	0,00	320.000,00	0,05	0,01	0,00
TOTAL (III) = (I + II)	1.040.346.413,00	1.064.144.215,46	109.798.527,09	804.162.315,23	100,00	259.981.900,23	162.450.348,92	590.937.310,83	100,00	473.206.904,63	0,00


MOEMA ISABEL GRAMACHO
PREFEITA MUNICIPAL Mat.1


LUIZ CLAUDIO GUIMARÃES SOUZA
SECRETÁRIO MUNICIPAL DA FAZENDA Mat.10


LESSYVALDO DIAS DA SILVA
CONTADOR CRC- 023298/O-6 BA CRC.023298/O-6



ESTADO DA BAHIA
MUNICÍPIO DE LAURO DE FREITAS
Demonstrativo da Receita Corrente Líquida
Orçamentos Fiscal e da Seguridade Social

RREO – Anexo III (LRF, Art. 53, inciso I)

RELATÓRIO RESUMIDO DA EXECUÇÃO ORÇAMENTÁRIA

MAIO-JUNHO/2024

R\$ 1,00

ESPECIFICAÇÃO	EVOLUÇÃO DA RECEITA REALIZADA NOS ÚLTIMOS 12 MESES												TOTAL (ÚLTIMOS 12 MESES)	PREVISÃO ATUALIZADA 2024
	07/2023	08/2023	09/2023	10/2023	11/2023	12/2023	01/2024	02/2024	03/2024	04/2024	05/2024	06/2024		
1- RECEITAS CORRENTES (I)	77.287.465,61	88.135.943,16	69.114.658,47	74.930.426,03	81.486.150,68	117.708.021,94	96.873.983,51	117.236.786,90	76.055.815,87	82.538.074,05	90.569.398,67	96.138.150,93	1.068.074.875,82	1.097.166.061,00
1.1- Impostos, Taxas e Contribuições de Melhoria	23.564.858,82	24.454.614,38	23.098.133,52	25.481.560,02	26.987.025,48	25.754.941,97	34.646.978,47	39.831.919,98	27.989.041,19	30.104.215,92	29.574.651,44	23.594.693,05	335.082.634,24	416.949.328,00
1.1.1- IPTU	5.052.267,86	5.264.222,55	4.710.551,93	6.483.779,51	7.534.833,40	2.499.558,85	15.502.013,16	22.218.839,73	6.321.368,07	6.508.095,79	6.470.941,27	5.784.308,74	94.350.780,86	86.937.156,00
1.1.2- ISS	11.466.561,91	12.282.580,73	12.373.546,86	12.077.144,10	13.052.831,18	12.865.342,74	12.826.626,41	11.387.561,12	12.497.698,65	12.775.737,03	14.373.912,66	11.301.907,70	149.281.441,09	176.989.649,00
1.1.3- ITBI	2.105.980,08	2.571.743,17	2.026.382,86	1.829.779,54	2.833.911,95	2.543.883,68	1.973.901,13	1.967.528,72	1.806.320,50	2.141.434,84	2.611.795,46	2.898.095,58	27.310.757,51	58.136.131,00
1.1.4- IRRF	3.355.571,95	2.449.456,55	2.567.417,04	3.811.614,40	2.246.133,67	7.033.076,69	3.304.982,23	3.423.458,56	3.441.434,93	3.501.810,01	3.527.590,63	1.741.047,49	40.403.594,15	70.299.453,00
1.1.5- Outros Impostos, Taxas e Contribuições de Melhoria	1.584.487,02	1.896.611,38	1.420.234,83	1.279.242,47	1.319.315,28	813.080,01	1.039.455,54	834.531,85	3.922.219,04	5.177.138,25	2.590.411,42	1.869.333,54	23.736.060,63	24.586.939,00
1.2- Contribuições	3.787.102,99	3.233.065,28	3.336.364,00	3.183.679,93	3.364.142,91	3.452.737,03	3.626.831,00	3.733.731,25	3.912.862,45	3.853.280,19	4.178.519,94	4.485.769,64	44.148.086,61	45.852.229,00
1.3- Receita Patrimonial	1.473.440,49	1.690.170,18	1.388.141,01	1.056.887,52	1.964.298,98	9.178.338,46	1.350.106,56	5.568.062,82	932.561,48	1.621.028,35	1.721.909,91	2.879.299,95	30.824.245,71	15.164.478,00
1.3.1- Rendimentos de Aplicação Financeira	538.399,82	654.436,53	442.542,13	373.069,42	453.422,55	505.304,34	507.344,03	591.366,30	535.349,13	448.240,98	406.623,33	388.078,63	5.844.177,19	3.595.450,00
1.3.2- Outras Receitas Patrimoniais	935.040,67	1.035.733,65	945.598,88	683.818,10	1.510.876,43	8.673.034,12	842.762,53	4.976.696,52	397.212,35	1.172.787,37	1.315.286,58	2.491.221,32	24.980.068,52	11.569.028,00
1.4- Receita Agropecuária	0,00	0,00	0,00	0,00	0,00	0,00	0,00	0,00	0,00	0,00	0,00	0,00	0,00	0,00
1.5- Receita Industrial	0,00	0,00	0,00	0,00	0,00	0,00	0,00	0,00	0,00	0,00	0,00	0,00	0,00	0,00
1.6- Receita de Serviços	0,00	0,00	0,00	1.807.470,00	0,00	0,00	0,00	0,00	0,00	0,00	0,00	0,00	1.807.470,00	12.789,00
1.7- Transferências Correntes	44.880.537,18	56.543.654,45	40.034.648,42	42.310.723,50	47.876.855,56	77.750.994,51	56.188.596,52	66.533.625,17	42.429.596,62	46.206.047,26	54.248.470,90	64.144.965,16	639.128.715,25	604.311.802,00
1.7.1- Cota-Parte do FPM	16.510.976,76	11.294.752,14	11.513.855,41	10.693.637,81	13.874.614,90	22.033.862,08	15.255.460,11	20.646.218,25	12.871.097,96	13.468.696,76	15.669.949,62	16.826.913,23	180.660.035,03	196.237.073,00
1.7.2- Cota-Parte do ICMS	9.593.744,87	9.994.662,19	9.319.605,35	11.366.494,79	8.517.061,02	11.175.532,37	10.812.370,08	9.000.066,74	9.428.684,30	12.350.840,66	9.165.308,98	10.480.990,65	121.205.362,00	120.027.067,00
1.7.3- Cota-Parte do IPVA	2.931.426,08	3.293.350,01	2.731.409,05	3.228.753,89	2.747.714,48	2.176.977,75	3.855.403,03	9.006.962,51	2.002.905,73	2.295.821,40	2.839.710,69	2.079.455,73	39.189.890,35	44.204.673,00
1.7.4- Cota-Parte do ITR	2.538,26	2.565,41	2.986,73	4.090,90	2.873,63	2.655,98	1.844,80	283,55	332,14	1.577,20	2.990,10	4.835,88	29.574,58	49.960,00
1.7.5- Transferências da LC 61/1989	66.026,85	58.770,45	60.933,28	85.088,20	69.719,18	99.278,06	75.149,19	78.159,86	91.823,53	79.408,90	83.580,53	105.024,66	952.962,69	713.033,00
1.7.6- Transferências do FUNDEB	11.452.421,31	12.490.725,68	11.455.129,60	12.090.098,63	13.615.980,08	15.755.319,07	20.840.345,36	13.785.868,96	11.090.262,21	12.011.928,08	13.326.519,88	13.419.515,03	161.334.113,89	163.336.663,00
1.7.7- Outras Transferências Correntes	4.303.403,05	19.408.828,57	4.950.729,00	4.842.559,28	9.048.892,27	26.507.369,20	5.348.023,95	14.016.065,30	6.944.490,75	5.997.774,26	13.160.411,10	21.228.229,98	135.756.776,71	79.743.333,00
1.8- Outras Receitas Correntes	3.601.526,13	2.214.438,87	1.257.371,52	1.090.105,06	1.293.827,75	1.571.009,97	1.061.470,96	1.569.447,68	791.754,13	753.502,33	845.846,48	1.033.423,13	17.083.724,01	14.875.435,00
2- DEDUÇÕES (II)	-4.460.097,42	-4.928.819,90	-4.377.539,19	-5.075.613,00	-5.042.396,48	-6.286.302,98	-6.000.044,83	-7.746.338,03	-4.878.968,58	-6.639.268,78	-5.552.307,81	-5.899.443,85	-65.887.140,85	-68.969.648,00
2.1- Contrib. do Servidor para Plano de Previdência	0,00	0,00	0,00	0,00	0,00	0,00	0,00	0,00	0,00	0,00	0,00	0,00	0,00	0,00
2.2- Compensação Financ. entre Regimes Previdência	0,00	0,00	0,00	0,00	0,00	0,00	0,00	0,00	0,00	0,00	0,00	0,00	0,00	0,00
2.3- Rendimentos de Aplicações de Recursos Previdenciários	0,00	0,00	0,00	0,00	0,00	0,00	0,00	0,00	0,00	0,00	0,00	0,00	0,00	0,00
2.4- Dedução de Receita para Formação do FUNDEB	-4.460.097,42	-4.928.819,90	-4.377.539,19	-5.075.613,00	-5.042.396,48	-6.286.302,98	-6.000.044,83	-7.746.338,03	-4.878.968,58	-6.639.268,78	-5.552.307,81	-5.899.443,85	-65.887.140,85	-68.969.648,00
RECEITA CORRENTE LÍQUIDA (III) = (I - II)	72.827.368,19	83.207.123,26	64.737.119,28	69.854.813,03	76.443.754,20	111.421.718,96	90.873.938,68	109.490.448,87	71.176.847,29	76.898.805,27	85.017.090,86	90.238.707,08	1.002.187.734,97	1.028.196.413,00
4- (-) Transferências obrigatórias da União relativas às emendas individuais (art. 166-A, § 1º, da CF) (IV)	0,00	0,00	0,00	0,00	0,00	48.560,91	0,00	0,00	0,00	0,00	0,00	500.000,00	548.560,91	0,00
4- RECEITA CORRENTE LÍQUIDA AJUSTADA PARA CÁLCULO DOS LIMITES DE ENDIVIDAMENTO (V) = (III - IV)	72.827.368,19	83.207.123,26	64.737.119,28	69.854.813,03	76.443.754,20	111.373.158,05	90.873.938,68	109.490.448,87	71.176.847,29	76.898.805,27	85.017.090,86	89.738.707,08	1.001.639.174,06	1.028.196.413,00



ESTADO DA BAHIA
MUNICÍPIO DE LAURO DE FREITAS
Demonstrativo da Receita Corrente Líquida
Orçamentos Fiscal e da Seguridade Social

RREO – Anexo III (LRF, Art. 53, inciso I)

RELATÓRIO RESUMIDO DA EXECUÇÃO ORÇAMENTÁRIA

MAIO-JUNHO/2024

R\$ 1,00

ESPECIFICAÇÃO	EVOLUÇÃO DA RECEITA REALIZADA NOS ÚLTIMOS 12 MESES												TOTAL (ÚLTIMOS 12 MESES)	PREVISÃO ATUALIZADA 2024	
	07/2023	08/2023	09/2023	10/2023	11/2023	12/2023	01/2024	02/2024	03/2024	04/2024	05/2024	06/2024			
4- (-) Transferências obrigatórias da União relativas às emendas de bancada (art. 166, § 16, da CF) (VI)	0,00	0,00	0,00	0,00	0,00	0,00	0,00	0,00	0,00	0,00	0,00	0,00	0,00	0,00	0,00
4- (-) Transferências da União relativas à remuneração dos agentes comunitários de saúde e de combate às endemias (CF, art. 198, §11)(VII)	1.029.326,30	926.640,00	926.640,00	926.640,00	926.640,00	1.572.384,00	1.272.120,00	991.224,00	991.224,00	991.224,00	991.224,00	991.224,00	12.536.510,30	10.209.888,00	
4- (-) Outras Deduções Constitucionais ou Legais (VIII)	0,00	0,00	0,00	0,00	0,00	0,00	0,00	0,00	0,00	0,00	0,00	0,00	0,00	0,00	0,00
4- RECEITA CORRENTE LÍQUIDA AJUSTADA PARA CÁLCULO DOS LIMITES DA DESPESA COM PESSOAL (IX) = (V - VI - VII - VIII)	71.796.041,89	82.280.483,26	63.810.479,28	68.928.173,03	75.517.114,20	109.800.774,05	89.601.818,68	108.499.224,87	70.185.623,29	75.907.581,27	84.025.866,86	88.747.483,08	989.102.863,76	1.017.986.525,00	

MOEMA ISABEL GRAMACHO
PREFEITA MUNICIPAL Mat.1

LUIZ CLAUDIO GUIMARÃES SOUZA
SECRETÁRIO MUNICIPAL DA FAZENDA Mat.10

LESSIVALDO DIAS DA SILVA
CONTADOR CRC- 023298/O-6 BA CRC.023298/O-6



ESTADO DA BAHIA
MUNICÍPIO DE LAURO DE FREITAS

Demonstrativo das Receitas e Despesas Previdenciárias do Regime Próprio de Previdência dos Servidores
Orçamentos Fiscal e da Seguridade Social

RREO - Anexo 4 (LRF, Art. 53, inciso II)

RELATÓRIO RESUMIDO DA EXECUÇÃO ORÇAMENTÁRIA

MAIO-JUNHO/2024

FUNDO EM CAPITALIZAÇÃO (PLANO PREVIDENCIÁRIO)

RECEITAS PREVIDENCIÁRIAS - RPPS (FUNDO EM CAPITALIZAÇÃO)	PREVISÃO ATUALIZADA (a)	RECEITAS REALIZADAS Até o Bimestre (b)
RECEITAS CORRENTES (I)	0,00	0,00
Receita de Contribuições dos Segurados	0,00	0,00
Ativo	0,00	0,00
Inativo	0,00	0,00
Pensionista	0,00	0,00
Receita de Contribuições Patronais	0,00	0,00
Ativo	0,00	0,00
Inativo	0,00	0,00
Pensionista	0,00	0,00
Receita Patrimonial	0,00	0,00
Receitas Imobiliárias	0,00	0,00
Receitas de Valores Mobiliários	0,00	0,00
Outras Receitas Patrimoniais	0,00	0,00
Receita de Serviços	0,00	0,00
Outras Receitas Correntes	0,00	0,00
Compensação Financeira entre os regimes	0,00	0,00
Aportes Periódicos para Amortização de Déficit Atuarial do RPPS (II)	0,00	0,00
Demais Receitas Correntes	0,00	0,00
RECEITAS DE CAPITAL (III)	0,00	0,00
Alienação de Bens, Direitos e Ativos	0,00	0,00
Amortização de Empréstimos	0,00	0,00
Outras Receitas de Capital	0,00	0,00
TOTAL DAS RECEITAS PREVIDENCIÁRIAS RPPS - (IV) = (I + III - II)	0,00	0,00

DESPESAS PREVIDENCIÁRIAS - RPPS (FUNDO EM CAPITALIZAÇÃO)	DOTAÇÃO ATUALIZADA (c)	DESPESAS EMPENHADAS	DESPESAS LIQUIDADAS	DESPESAS PAGAS	INSCRITAS EM RESTOS A PAGAR NÃO PROCESSADOS
		Até o Bimestre (d)	Até o Bimestre (e)	Até o Bimestre (f)	no exercício (g)
Benefícios	0,00	0,00	0,00	0,00	0,00
Aposentadorias	0,00	0,00	0,00	0,00	0,00
Pensões por Morte	0,00	0,00	0,00	0,00	0,00
Outras Despesas Previdenciárias	0,00	0,00	0,00	0,00	0,00
Compensação Financeira entre os regimes	0,00	0,00	0,00	0,00	0,00
Demais Despesas Previdenciárias	0,00	0,00	0,00	0,00	0,00

TOTAL DAS DESPESAS DO FUNDO EM CAPITALIZAÇÃO (V)	0,00	0,00	0,00	0,00	0,00
RESULTADO PREVIDENCIÁRIO - FUNDO EM CAPITALIZAÇÃO (VI) = (IV - V)2	0,00	0,00	0,00	0,00	
RECURSOS RPPS ARRECADADOS EM EXERCÍCIOS ANTERIORES				PREVISÃO ORÇAMENTÁRIA	
RESERVA ORÇAMENTÁRIA DO RPPS				PREVISÃO ORÇAMENTÁRIA	
VALOR					0,00

APORTES DE RECURSOS PARA O FUNDO EM CAPITALIZAÇÃO DO RPPS	APORTES REALIZADOS
Plano de Amortização - Contribuição Patronal Suplementar	
Plano de Amortização - Aporte Periódico de Valores Predefinidos	
Outros Aportes para o RPPS	
Recursos para Cobertura de Déficit Financeiro	

BENS E DIREITOS DO RPPS	SALDO ATUAL
Caixa e Equivalentes de Caixa	0,00
Investimentos e Aplicações	0,00
Outros Bens e Direitos	0,00

FUNDO EM REPARTIÇÃO (PLANO FINANCEIRO)		
RECEITAS PREVIDENCIÁRIAS - RPPS (FUNDO EM REPARTIÇÃO)	PREVISÃO ATUALIZADA (a)	RECEITAS REALIZADAS
		Até o Bimestre (b)
RECEITAS CORRENTES (VII)	0,00	0,00
Receita de Contribuições dos Segurados	0,00	0,00
Ativo	0,00	0,00
Inativo	0,00	0,00
Pensionista	0,00	0,00
Receita de Contribuições Patronais	0,00	0,00
Ativo	0,00	0,00
Inativo	0,00	0,00
Pensionista	0,00	0,00
Receita Patrimonial	0,00	0,00
Receitas Imobiliárias	0,00	0,00
Receitas de Valores Mobiliários	0,00	0,00
Outras Receitas Patrimoniais	0,00	0,00
Receita de Serviços	0,00	0,00
Outras Receitas Correntes	0,00	0,00
Compensação Previdenciária do RGPS para o RPPS	0,00	0,00
Demais Receitas Correntes	0,00	0,00
RECEITAS DE CAPITAL (VIII)	0,00	0,00
Alienação de Bens, Direitos e Ativos	0,00	0,00

Amortização de Empréstimos	0,00	0,00
Outras Receitas de Capital	0,00	0,00
TOTAL DAS RECEITAS DO FUNDO EM REPARTIÇÃO (IX) = (VII + VIII)	0,00	0,00

DESPESAS PREVIDENCIÁRIAS - RPPS (FUNDO EM REPARTIÇÃO)	DOTAÇÃO ATUALIZADA (c)	DESPESAS EMPENHADAS	DESPESAS LIQUIDADAS	DESPESAS PAGAS	INSCRITAS EM RESTOS A PAGAR NÃO PROCESSADOS
		Até o Bimestre (d)	Até o Bimestre (e)	Até o Bimestre (f)	no exercício (g)
Benefícios	0,00	0,00	0,00	0,00	0,00
Aposentadorias	0,00	0,00	0,00	0,00	0,00
Pensões por Morte	0,00	0,00	0,00	0,00	0,00
Outras Despesas Previdenciárias	0,00	0,00	0,00	0,00	0,00
Compensação Previdenciária entre os regimes	0,00	0,00	0,00	0,00	0,00
Demais Despesas Previdenciárias	0,00	0,00	0,00	0,00	0,00
TOTAL DAS DESPESAS DO FUNDO EM REPARTIÇÃO (X)	0,00	0,00	0,00	0,00	0,00
RESULTADO PREVIDENCIÁRIO - FUNDO EM REPARTIÇÃO (XI) = (IX - X)2	0,00	0,00	0,00	0,00	

APORTES DE RECURSOS PARA O FUNDO EM REPARTIÇÃO DO RPPS	APORTES REALIZADOS
Recursos para Formação de Reserva	
Recursos para Cobertura de Insuficiências Financeiras	
Recursos para Cobertura de Insuficiências Financeiras	

BENS E DIREITOS DO RPPS (FUNDO EM REPARTIÇÃO)	SALDO ATUAL
Caixa e Equivalentes de Caixa	0,00
Investimentos e Aplicações	0,00
Outros Bens e Direitos	0,00

ADMINISTRAÇÃO DO REGIME PRÓPRIO DE PREVIDÊNCIA DOS SERVIDORES - RPPS		
RECEITAS DA ADMINISTRAÇÃO - RPPS	PREVISÃO ATUALIZADA (a)	RECEITAS REALIZADAS Até o Bimestre (b)
RECEITAS CORRENTES	0,00	0,00
TOTAL DAS RECEITAS DA ADMINISTRAÇÃO RPPS - (XII)	0,00	0,00

DESPESAS DA ADMINISTRAÇÃO - RPPS	DOTAÇÃO ATUALIZADA (c)	DESPESAS EMPENHADAS	DESPESAS LIQUIDADAS	DESPESAS PAGAS	INSCRITAS EM RESTOS A PAGAR NÃO PROCESSADOS
		Até o Bimestre (d)	Até o Bimestre (e)	Até o Bimestre (f)	(g)

DESPESAS CORRENTES (XIII)	0,00	0,00	0,00	0,00	0,00
Pessoal e Encargos Sociais	0,00	0,00	0,00	0,00	0,00
Demais Despesas Correntes	0,00	0,00	0,00	0,00	0,00
DESPESAS DE CAPITAL (XIV)	0,00	0,00	0,00	0,00	0,00
TOTAL DAS DESPESAS DA ADMINISTRAÇÃO RPPS (XV) = (XIII + XIV)	0,00	0,00	0,00	0,00	0,00

RESULTADO DA ADMINISTRAÇÃO RPPS (XVI) = (XII - XV)2	0,00	0,00	0,00	0,00
--	-------------	-------------	-------------	-------------

BENS E DIREITOS - ADMINISTRAÇÃO DO RPPS	SALDO ATUAL
---	-------------

Caixa e Equivalentes de Caixa	0,00
Investimentos e Aplicações	0,00
Outros Bens e Direitos	0,00

BENEFÍCIOS PREVIDENCIÁRIOS MANTIDOS PELO TESOUREIRO

RECEITAS PREVIDENCIÁRIAS (BENEFÍCIOS MANTIDOS PELO TESOUREIRO)	PREVISÃO ATUALIZADA (a)	RECEITAS REALIZADAS Até o Bimestre (b)
Contribuições dos Servidores		0,00
Demais Receitas Previdenciárias		0,00
TOTAL DAS RECEITAS (BENEFÍCIOS MANTIDOS PELO TESOUREIRO) (XVII)		0,00

DESPESAS PREVIDENCIÁRIAS (BENEFÍCIOS MANTIDOS PELO TESOUREIRO)	DOTAÇÃO ATUALIZADA (c)	DESPESAS EMPENHADAS	DESPESAS LIQUIDADAS	DESPESAS PAGAS	INSCRITAS EM RESTOS A PAGAR NÃO PROCESSADOS
		Até o Bimestre (d)	Até o Bimestre (e)	Até o Bimestre (f)	no exercício (g)
Aposentadorias	52.000,00	43.000,00	20.917,68	17.929,44	0,00
Pensões	78.000,00	57.300,00	31.328,43	26.866,75	0,00
Outras Despesas Previdenciárias	0,00	0,00	0,00	0,00	0,00
TOTAL DAS DESPESAS (BENEFÍCIOS MANTIDOS PELO TESOUREIRO) (XVIII)					

RESULTADO DOS BENEFÍCIOS MANTIDOS PELO TESOUREIRO (XIX) = (XVII - XVIII)2	0,00	0,00	0,00	0,00
--	-------------	-------------	-------------	-------------



MOEMA ISABEL GRAMACHO
PREFEITA MUNICIPAL Mat.1



LUIZ CLAUDIO GUIMARÃES SOUZA
SECRETÁRIO MUNICIPAL DA FAZENDA Mat.10



LESSYVALDO DIAS DA SILVA
CONTADOR CRC- 023298/O-6 BA CRC.023298/O-6



ESTADO DA BAHIA
MUNICÍPIO DE LAURO DE FREITAS
Demonstrativo do Resultado Primário e Nominal
Orçamentos Fiscal e da Seguridade Social

RREO – Anexo VI (LRF, Art. 53, inciso III)
RELATÓRIO RESUMIDO DA EXECUÇÃO ORÇAMENTÁRIA
MAIO-JUNHO/2024

R\$ 1,00

ACIMA DA LINHA		
RECEITAS PRIMÁRIAS	PREVISÃO ATUALIZADA	RECEITAS REALIZADAS (a)
		Até o Bimestre
		2024
RECEITAS CORRENTES (EXCETO FONTES RPPS) (I)	1.028.196.413,00	523.695.838,05
Impostos, Taxas e Contribuições de Melhoria	416.949.328,00	185.741.500,05
IPTU	86.937.156,00	62.805.566,76
ISS	176.989.649,00	75.163.443,57
ITBI	58.136.131,00	13.399.076,23
IRRF	70.299.453,00	18.940.323,85
Outros Impostos, Taxas e Contribuições de Melhoria	24.586.939,00	15.433.089,64
Contribuições	45.852.229,00	23.790.994,47
Receita Patrimonial	15.164.478,00	14.072.969,07
Aplicações Financeiras (II)	3.595.450,00	2.877.002,40
Outras Receitas Patrimoniais	11.569.028,00	11.195.966,67
Transferências Correntes	535.342.154,00	294.034.929,75
Cota-Parte do FPM	160.266.372,00	75.790.669,24
Cota-Parte do ICMS	96.021.654,00	48.990.609,22
Cota-Parte do IPVA	35.363.738,00	17.664.207,67
Cota-Parte do ITR	39.968,00	9.491,00
Transferências da LC 61/1989	570.426,00	410.517,76
Transferências do FUNDEB	163.336.663,00	84.474.439,52
Outras Transferências Correntes	79.743.333,00	66.694.995,34
Demais Receitas Correntes	14.888.224,00	6.055.444,71
Outras Receitas Financeiras (III)	0,00	0,00
Receitas Correntes Restantes	14.888.224,00	6.055.444,71
RECEITAS PRIMÁRIAS CORRENTES (EXCETO FONTES RPPS) (IV) = [I - (II + III)]	1.024.600.963,00	520.818.835,65
RECEITAS PRIMÁRIAS CORRENTES (COM FONTES RPPS) (V)	0,00	0,00
RECEITAS NÃO PRIMÁRIAS CORRENTES (COM FONTES RPPS) (VI)	0,00	0,00
RECEITAS DE CAPITAL (EXCETO FONTES RPPS) (VII)	12.150.000,00	1.592.988,54
Operações de Crédito (VIII)	0,00	0,00
Amortização de Empréstimos (IX)	0,00	0,00
Alienação de Bens	0,00	0,00
Receitas de Alienação de Investimentos Temporários (X)	0,00	0,00
Receitas de Alienação de Investimentos Permanentes (XI)	0,00	0,00
Outras Alienações de Bens	0,00	0,00
Transferências de Capital	10.150.000,00	1.592.988,54
Convênios	10.150.000,00	307.088,45
Outras Transferências de Capital	0,00	1.285.900,09
Outras Receitas de Capital	2.000.000,00	0,00
Outras Receitas de Capital Não Primárias (XII)	0,00	0,00

Outras Receitas de Capital Primárias	2.000.000,00	0,00
RECEITAS PRIMÁRIAS DE CAPITAL (EXCETO FONTES RPPS) (XIII) = [VII - (VIII + IX + X + XI + XII)]	12.150.000,00	1.592.988,54
RECEITAS PRIMÁRIAS DE CAPITAL (COM FONTES RPPS) (XIV)	0,00	0,00
RECEITAS NÃO PRIMÁRIAS DE CAPITAL (COM FONTES RPPS) (XV)	0,00	0,00
RECEITA PRIMÁRIA TOTAL (XVI) = (IV + V + XIII + XIV)	1.036.750.963,00	522.411.824,19
RECEITA PRIMÁRIA TOTAL (EXCETO FONTES RPPS) (XVII) = (IV + XIII)	1.036.750.963,00	522.411.824,19

DESPESAS PRIMÁRIAS	DOTAÇÃO ATUALIZADA	DESPESAS EMPENHADAS	DESPESAS LIQUIDADAS	DESPESAS PAGAS (a)	RESTOS A PAGAR PROCESSADOS PAGOS (b)	RESTOS A PAGAR NÃO PROCESSADOS	
						LIQUIDADOS	PAGOS (c)
DESPESAS CORRENTES (EXCETO FONTES RPPS) (XVIII)	958.244.687,96	767.111.635,80	561.962.270,14	494.438.306,60	6.596.810,04	1.163.603,61	978.188,75
Pessoal e Encargos Sociais	580.721.129,75	513.721.635,04	349.062.288,40	306.404.398,00	2.303,64	0,00	0,00
Juros e Encargos da Dívida (XIX)	1.251.376,88	1.249.376,88	1.247.770,66	1.247.770,66	0,00	0,00	0,00
Outras Despesas Correntes	376.272.181,33	252.140.623,88	211.652.211,08	186.786.137,94	6.594.506,40	1.163.603,61	978.188,75
Transferências Constitucionais e Legais	0,00	0,00	0,00	0,00	0,00	0,00	0,00
Demais Despesas Correntes	0,00	0,00	0,00	0,00	0,00	0,00	0,00
DESPESAS PRIMÁRIAS CORRENTES (EXCETO FONTES RPPS) (XX) = (XVIII - XIX)	956.993.311,08	765.862.258,92	560.714.499,48	493.190.535,94	6.596.810,04	1.163.603,61	978.188,75
DESPESAS PRIMÁRIAS CORRENTES (COM FONTES RPPS) (XXI)	0,00	0,00	0,00	0,00	0,00	0,00	0,00
DESPESAS NÃO PRIMÁRIAS CORRENTES (COM FONTES RPPS) (XXII)	0,00	0,00	0,00	0,00	0,00	0,00	0,00
DESPESAS DE CAPITAL (EXCETO FONTES RPPS) (XXIII)	95.399.527,50	37.050.679,43	28.975.040,69	28.155.793,18	1.997.093,10	0,00	0,00
Investimentos	68.452.812,99	11.530.056,31	6.887.148,35	6.067.900,84	1.997.093,10	0,00	0,00
Inversões Financeiras	331.000,01	320.000,00	320.000,00	320.000,00	0,00	0,00	0,00
Concessão de Empréstimos e Financiamentos (XXIV)	0,00	0,00	0,00	0,00	0,00	0,00	0,00
Aquisição de Título de Capital já Integralizado (XXV)	0,00	0,00	0,00	0,00	0,00	0,00	0,00
Aquisição de Título de Crédito (XXVI)	0,00	0,00	0,00	0,00	0,00	0,00	0,00
Demais Inversões Financeiras	331.000,01	320.000,00	320.000,00	320.000,00	0,00	0,00	0,00
Amortização da Dívida (XXVII)	26.615.714,50	25.200.623,12	21.767.892,34	21.767.892,34	0,00	0,00	0,00
DESPESAS PRIMÁRIAS DE CAPITAL (EXCETO FONTES RPPS) (XXVIII) = [XXIII - (XXIV + XXV + XXVI + XXVII)]	68.783.813,00	11.850.056,31	7.207.148,35	6.387.900,84	1.997.093,10	0,00	0,00
RESERVA DE CONTINGÊNCIA (XXIX)	10.500.000,00	0,00	0,00	0,00	0,00	0,00	0,00
DESPESAS PRIMÁRIAS DE CAPITAL (COM FONTES RPPS) (XXX)	0,00	0,00	0,00	0,00	0,00	0,00	0,00
DESPESAS NÃO PRIMÁRIAS DE CAPITAL (COM FONTES RPPS) (XXXI)	0,00	0,00	0,00	0,00	0,00	0,00	0,00
DESPESA PRIMÁRIA TOTAL (XXXII) = (XX + XXI + XXVIII + XXIX + XXX)	1.036.277.124,08	777.712.315,23	567.921.647,83	499.578.436,78	8.593.903,14	1.163.603,61	978.188,75
DESPESA PRIMÁRIA TOTAL (EXCETO FONTES RPPS) (XXXIII) = (XX + XXVIII + XXIX)	1.036.277.124,08	777.712.315,23	567.921.647,83	499.578.436,78	8.593.903,14	1.163.603,61	978.188,75

RESULTADO PRIMÁRIO (COM RPPS) - Acima da Linha (XXXIV) = XVIa - (XXXIIa + XXXIIb + XXXIIc)	13.261.295,52
RESULTADO PRIMÁRIO (SEM RPPS) - Acima da Linha (XXXV) = XVIIa - (XXXIIIa + XXXIIIb + XXXIIIc)	13.261.295,52

META FISCAL PARA O RESULTADO PRIMÁRIO	VALOR CORRENTE
META DE RESULTADO PRIMÁRIO FIXADA NO ANEXO DE METAS FISCAIS DA LDO P/ O EXERCÍCIO DE REFERÊNCIA	2.093.317,00

JUROS NOMINAIS	VALOR INCORRIDO
JUROS, ENCARGOS E VARIAÇÕES MONETÁRIAS ATIVOS (XXXVI)	2.877.002,40
JUROS, ENCARGOS E VARIAÇÕES MONETÁRIAS PASSIVOS (XXXVII)	1.247.770,66
RESULTADO NOMINAL (SEM RPPS) - Acima da Linha (XXXVIII) = XXXV + (XXXVI - XXXVII)	14.890.527,26

ABAIXO DA LINHA		
CÁLCULO DO RESULTADO NOMINAL	SALDO	
	Em 31/Dez/2023 (a)	Até o Bimestre 2024 (b)
DÍVIDA CONSOLIDADA (XXXIX)	713.790.074,72	692.022.182,38
DEDUÇÕES (XL)	66.848.460,11	70.605.607,41
Disponibilidade de Caixa	66.848.460,11	70.605.607,41
Disponibilidade de Caixa bruta	86.657.980,89	84.070.143,23
(-) Restos a Pagar Processados (XLI)	15.032.670,67	6.624.182,39
(-) Depósitos Restituíveis e Valores Vinculados	4.776.850,11	6.840.353,43
Demais Haveres Financeiros	0,00	0,00
DÍVIDA CONSOLIDADA LÍQUIDA (XLII) = (XXXIX - XL)	646.941.614,61	621.416.574,97
RESULTADO NOMINAL (SEM RPPS) - Abaixo da Linha (XLIII) = (XLIIa - XLIIb)		25.525.039,64

META FISCAL PARA O RESULTADO NOMINAL	
META FIXADA NO ANEXO DE METAS FISCAIS DA LDO PARA O EXERCÍCIO DE REFERÊNCIA	79.782.172,00

AJUSTE METODOLÓGICO	Até o Bimestre / 2024
VARIAÇÃO DO SALDO DE RPP (XLIV) = (XLIIb - XLIIa)	-8.408.488,28
RECEITA DE ALIENAÇÃO DE INVESTIMENTOS PERMANENTES (XLV) = (XI)	0,00
VARIAÇÃO CAMBIAL (XLVI)	0,00
VARIAÇÃO DO SALDO DE PRECATÓRIOS INTEGRANTES DA DC (XLVII)	0,00
VARIAÇÃO DO SALDO DAS DEMAIS OBRIGAÇÕES INTEGRANTES DA DC (XLVIII)	0,00
OUTROS AJUSTES (XLXIX)	0,00
RESULTADO NOMINAL (SEM RPPS) AJUSTADO - Abaixo da Linha (L) = [XLIII + (XLIV - XLV + XLVI + XLVII + XLVIII) +/- (XLXIX)]	17.116.551,36

RESULTADO PRIMÁRIO (SEM RPPS) - Abaixo da Linha (L) = (L) - (XXXVI - XXXVII)	15.487.319,62
---	----------------------

INFORMAÇÕES ADICIONAIS	PREVISÃO ORÇAMENTÁRIA
SALDO DE EXERCÍCIOS ANTERIORES	12.512.091,19
Recursos Arrecadados em Exercícios Anteriores - RPPS	0,00
Superávit Financeiro Utilizado para Abertura e Reabertura de Créditos Adicionais	12.512.091,19
RESERVA ORÇAMENTÁRIA DO RPPS	



MOEMA ISABEL GRAMACHO
PREFEITA MUNICIPAL Mat.1



LUIZ CLAUDIO GUIMARÃES SOUZA
SECRETÁRIO MUNICIPAL DA FAZENDA Mat.10



LESSYVALDO DIAS DA SILVA
CONTADOR CRC- 023298/O-6 BA CRC.023298/O-6



ESTADO DA BAHIA
MUNICÍPIO DE LAURO DE FREITAS
Demonstrativo dos Restos a Pagar por Poder e Órgão
Orçamentos Fiscal e da Seguridade Social

RREO - ANEXO VII (LRF, art. 53, inciso V)

RELATÓRIO RESUMIDO DA EXECUÇÃO ORÇAMENTÁRIA

MAIO-JUNHO/2024

R\$ 1,00

PODER/ÓRGÃO	RESTOS A PAGAR PROCESSADOS					RESTOS A PAGAR NÃO PROCESSADOS					Saldo Total	
	Inscritos		Pagos	Cancelados	Saldo	Inscritos		Liquidados	Pagos	Cancelados		Saldo
	Em Exercícios Anteriores	Em 31 de Dezembro de 2023				Em Exercícios Anteriores	Em 31 de Dezembro de 2023					
DESPESAS (EXCETO INTRA-ORÇAMENTÁRIAS) (I)	6.417.724,70	8.614.945,97	8.593.903,14	0,00	6.438.767,53	2.778.129,18	1.255.815,27	1.163.603,61	978.188,75	0,00	3.055.755,70	9.494.523,23
Executivo	6.414.103,04	8.613.948,82	8.592.905,99	0,00	6.435.145,87	2.771.368,26	1.208.853,59	1.123.099,36	937.684,50	0,00	3.042.537,35	9.477.683,22
01 - GABINETE DA PREFEITA	22.956,95	1.455.659,91	1.448.019,91	0,00	30.796,95	0,00	163.811,73	150.557,50	150.557,50	0,00	13.254,23	44.051,18
03 - PROCURADORIA GERAL DO MUNICÍPIO	11.906,27	124.671,42	124.671,42	0,00	11.906,27	0,00	11.050,00	11.050,00	11.050,00	0,00	0,00	11.906,27
04 - SECRETARIA MUNICIPAL DE GOVERNO	4.429,56	0,00	0,00	0,00	4.429,56	0,00	0,00	0,00	0,00	0,00	0,00	4.429,56
04 - SECRETARIA MUNICIPAL DE GOVERNO E RELAÇÕES INSTITUCIONAIS	0,00	13.147,30	13.147,30	0,00	0,00	8.184,00	0,00	0,00	0,00	0,00	8.184,00	8.184,00
06 - SECRETARIA MUNICIPAL DE ADMINISTRAÇÃO	9.300,08	0,00	0,00	0,00	9.300,08	1.261,54	0,00	0,00	0,00	0,00	1.261,54	10.561,62
06 - SECRETARIA MUNICIPAL DE ADMINISTRAÇÃO E DE AÇÕES E PROJETOS ESTRATÉGICOS	17.500,00	340.826,02	340.826,02	0,00	17.500,00	0,00	0,00	0,00	0,00	0,00	0,00	17.500,00
07 - SECRETARIA MUNICIPAL DA FAZENDA	13.472,46	251.695,74	251.695,74	0,00	13.472,46	0,00	110.577,00	110.577,00	110.577,00	0,00	0,00	13.472,46
08 - SECRETARIA MUNICIPAL DE SERVIÇOS PÚBLICOS	138.178,15	122.708,12	122.708,12	0,00	138.178,15	70.230,43	0,00	0,00	0,00	0,00	70.230,43	208.408,58
09 - SECRETARIA MUNICIPAL DE INFRAESTRUTURA	17.282,45	554.489,60	554.489,60	0,00	17.282,45	165.457,62	0,00	0,00	0,00	0,00	165.457,62	182.740,07
10 - SECRETARIA MUNICIPAL DE EDUCAÇÃO	147.276,40	1.998.994,16	2.099.993,71	0,00	46.276,85	1.180.750,42	0,00	0,00	0,00	0,00	1.180.750,42	1.227.027,27
11 - SECRETARIA MUNICIPAL DE TRABALHO, ESPORTE E LAZER	1.363,21	12.088,11	12.088,11	0,00	1.363,21	90.952,82	0,00	0,00	0,00	0,00	90.952,82	92.316,03
12 - SECRETARIA DE DESENVOLVIMENTO SOCIAL E CIDADANIA	59.164,65	566.645,75	566.645,75	0,00	59.164,65	125.998,67	0,00	0,00	0,00	0,00	125.998,67	185.163,32
13 - CONTROLADORIA GERAL DO MUNICÍPIO	0,00	25.000,00	25.000,00	0,00	0,00	0,00	0,00	0,00	0,00	0,00	0,00	0,00
14 - SECRETARIA MUNICIPAL DE POLÍTICAS PARA MULHERES	4.466,45	0,00	0,00	0,00	4.466,45	0,00	0,00	0,00	0,00	0,00	0,00	4.466,45
15 - SECRETARIA MUN.DE TRÂNSITO, TRANSPORTE E ORDEM PÚBLICA	32.280,79	0,00	0,00	0,00	32.280,79	0,00	0,00	0,00	0,00	0,00	0,00	32.280,79
16 - SECRETARIA MUNICIPAL DE CULTURA E TURISMO	27.113,80	1.891.289,04	1.841.289,04	0,00	77.113,80	898.000,00	825.500,00	665.500,00	0,00	0,00	232.500,00	309.613,80
17 - SECRETARIA MUN. DE MEIO AMBIENTE, SANEAMENTO E RECURSOS HÍDRICOS	11.371,54	0,00	0,00	0,00	11.371,54	0,00	0,00	0,00	0,00	0,00	0,00	11.371,54
18 - SECRETARIA DA JUVENTUDE, IGUALDADE RACIAL E POLÍTICAS AFIRMATIVAS	10.563,79	0,00	0,00	0,00	10.563,79	0,00	0,00	0,00	0,00	0,00	0,00	10.563,79
19 - SECRETARIA MUN. DE PLANEJ. DESENV.URBANO SUSTENTÁVEL E ORDENAMENTO DO USO DO SOLO	0,00	133.813,50	131.575,00	0,00	2.238,50	0,00	0,00	0,00	0,00	0,00	0,00	2.238,50
19 - SECRETARIA MUN. DESENV.URBANO.SUSTENTÁVEL E ORDENAMENTO DO USO DO SOLO	2.660,98	0,00	0,00	0,00	2.660,98	0,00	0,00	0,00	0,00	0,00	0,00	2.660,98
20 - SECRETARIA DE SEGURANÇA MUNICIPAL	0,00	79.531,18	79.531,18	0,00	0,00	0,00	0,00	0,00	0,00	0,00	0,00	0,00
21 - PREFEITURA MUNICIPAL DE LAURO DE FREITAS	1.983.447,94	0,00	0,00	0,00	1.983.447,94	452.034,76	0,00	0,00	0,00	0,00	452.034,76	2.435.482,70
22 - SECRETARIA MUNICIPAL DE POLÍTICAS AFIRMATIVAS, DIREITOS HUMANOS E PROMOÇÃO DE IGUALDADE RACIAL	0,00	16.000,00	16.000,00	0,00	0,00	0,00	0,00	0,00	0,00	0,00	0,00	0,00
23 - SECRETARIA MUNICIPAL DE SAÚDE	5.074,00	1.027.188,97	965.225,09	0,00	67.037,88	0,00	25.414,86	25.414,86	0,00	0,00	25.414,86	92.452,74



ESTADO DA BAHIA
MUNICÍPIO DE LAURO DE FREITAS
Demonstrativo dos Restos a Pagar por Poder e Órgão
Orçamentos Fiscal e da Seguridade Social

RREO - ANEXO VII (LRF, art. 53, inciso V)
RELATÓRIO RESUMIDO DA EXECUÇÃO ORÇAMENTÁRIA

MAIO-JUNHO/2024

R\$ 1,00

PODER/ÓRGÃO	RESTOS A PAGAR PROCESSADOS					RESTOS A PAGAR NÃO PROCESSADOS						Saldo Total
	Inscritos		Pagos	Cancelados	Saldo	Inscritos		Liquidados	Pagos	Cancelados	Saldo	
	Em Exercícios Anteriores	Em 31 de Dezembro de 2023				Em Exercícios Anteriores	Em 31 de Dezembro de 2023					
29 - FUNDO MUNICIPAL DE SAÚDE DE LAURO DE FREITAS	3.066.502,80	0,00	0,00	0,00	3.066.502,80	573.328,27	0,00	0,00	0,00	0,00	573.328,27	3.639.831,07
30 - SECRETARIA MUNICIPAL DE SAÚDE	764.677,91	0,00	0,00	0,00	764.677,91	42.092,31	0,00	0,00	0,00	0,00	42.092,31	806.770,22
31 - FUNDO MUNICIPAL DE EDUCAÇÃO DE LAURO DE FREITAS	63.112,86	0,00	0,00	0,00	63.112,86	61.077,42	0,00	0,00	0,00	0,00	61.077,42	124.190,28
Legislativo	3.621,66	997,15	997,15	0,00	3.621,66	6.760,92	46.961,68	40.504,25	40.504,25	0,00	13.218,35	16.840,01
30 - CÂMARA MUNICIPAL DE LAURO DE FREITAS	0,00	0,00	0,00	0,00	0,00	5.134,78	0,00	0,00	0,00	0,00	5.134,78	5.134,78
50 - CÂMARA MUNICIPAL DE LAURO DE FREITAS	3.621,66	0,00	0,00	0,00	3.621,66	0,00	0,00	0,00	0,00	0,00	0,00	3.621,66
5001 - CÂMARA MUNICIPAL DE LAURO DE FREITAS	0,00	997,15	997,15	0,00	0,00	1.626,14	46.961,68	40.504,25	40.504,25	0,00	8.083,57	8.083,57
TOTAL (III) = (I + II)	6.417.724,70	8.614.945,97	8.593.903,14	0,00	6.438.767,53	2.778.129,18	1.255.815,27	1.163.603,61	978.188,75	0,00	3.055.755,70	9.494.523,23

MOEMA ISABEL GRAMACHO
PREFEITA MUNICIPAL Mat.1

LUIZ CLAUDIO GUIMARÃES SOUZA
SECRETÁRIO MUNICIPAL DA FAZENDA Mat.10

LESSYVALDO DIAS DA SILVA
CONTADOR CRC- 023298/O-6 BA CRC.023298/O-6



ESTADO DA BAHIA
MUNICÍPIO DE LAURO DE FREITAS
DEMONSTRATIVO DAS RECEITAS E DESPESAS COM MANUTENÇÃO E DESENVOLVIMENTO DO ENSINO - MDE
Orçamentos Fiscal e da Seguridade Social

RREO - ANEXO VIII (LDB, art. 72)
RELATÓRIO RESUMIDO DA EXECUÇÃO ORÇAMENTÁRIA
MAIO-JUNHO/2024

MAIO-JUNHO/2024
R\$ 1,00

RECEITA RESULTANTE DE IMPOSTOS (Arts. 212 e 212-A da Constituição Federal)			
RECEITA RESULTANTE DE IMPOSTOS	PREVISÃO ATUALIZADA (a)	RECEITAS REALIZADAS	
		Até o Bimestre (b)	
1- RECEITA DE IMPOSTOS	392.362.389,00	170.308.410,41	
1.1- Receita Resultante do Imposto sobre a Propriedade Predial e Territorial Urbana – IPTU	86.937.156,00	62.805.566,76	
1.2- Receita Resultante do Imposto sobre Transmissão Inter Vivos – ITBI	58.136.131,00	13.399.076,23	
1.3- Receita Resultante do Imposto sobre Serviços de Qualquer Natureza – ISS	176.989.649,00	75.163.443,57	
1.4- Receita Resultante do Imposto de Renda Retido na Fonte – IRRF	70.299.453,00	18.940.323,85	
2- RECEITA DE TRANSFERÊNCIAS CONSTITUCIONAIS E LEGAIS	361.231.806,00	178.581.866,77	
2.1- Cota-Parte FPM	196.237.073,00	94.738.335,93	
2.1.1- Parcela referente à CF, art. 159, I, alínea b	179.853.503,00	94.738.335,93	
2.1.2- Parcela referente à CF, art. 159, I, alíneas d e e	16.383.570,00	0,00	
2.2- Cota-Parte ICMS	120.027.067,00	61.238.261,41	
2.3- Cota-Parte IPI-Exportação	713.033,00	513.146,67	
2.4- Cota-Parte ITR	49.960,00	11.863,67	
2.5- Cota-Parte IPVA	44.204.673,00	22.080.259,09	
2.6- Cota-Parte IOF-Ouro	0,00	0,00	
2.7- Outras Transferências ou Compensações Financeiras Provenientes de Impostos e Transferências Constitucionais	0,00	0,00	
3- TOTAL DA RECEITA RESULTANTE DE IMPOSTOS (1 + 2)	753.594.195,00	348.890.277,18	
4- TOTAL DESTINADO AO FUNDEB - 20% DE ((2.1.1) + (2.2) + (2.3) + (2.4) + (2.5) + (2.7))	68.969.648,00	35.716.371,88	
5- VALOR MÍNIMO A SER APLICADO EM MDE ALÉM DO VALOR DESTINADO AO FUNDEB - 5% DE ((2.1.1) + (2.2) + (2.3) + (2.4) + (2.5) + (2.7)) + 25% DE ((1.1) + (1.2) + (1.3) + (1.4) + (2.1.2) + (2.6))	119.428.901,55	51.506.195,94	



ESTADO DA BAHIA
MUNICÍPIO DE LAURO DE FREITAS

Orçamentos Fiscal e da Seguridade Social

RELATÓRIO RESUMIDO DA EXECUÇÃO ORÇAMENTÁRIA
DEMONSTRATIVO DAS RECEITAS E DESPESAS COM MANUTENÇÃO E DESENVOLVIMENTO DO ENSINO - MDE

MAIO-JUNHO/2024

R\$ 1,00

FUNDEB			
RECEITAS RECEBIDAS DO FUNDEB NO EXERCÍCIO	PREVISÃO ATUALIZADA (a)	RECEITAS REALIZADAS	
		Até o Bimestre (b)	
6- RECEITAS RECEBIDAS DO FUNDEB	164.708.940,00	84.735.333,98	
6.1- FUNDEB - Impostos e Transferências de Impostos	124.254.948,00	62.134.139,24	
6.1.1- Principal	123.219.948,00	61.873.244,78	
6.1.2- Rendimentos de Aplicação Financeira	1.035.000,00	252.050,46	
6.1.3- Ressarcimento de recursos do Fundeb	0,00	8.844,00	
6.2- FUNDEB - Complementação da União - VAAF	36.633.449,00	21.964.904,52	
6.2.1- Principal	36.328.025,00	21.964.904,52	
6.2.2- Rendimentos de Aplicação Financeira	305.424,00	0,00	
6.2.3- Ressarcimento de recursos do Fundeb	0,00	0,00	
6.3- FUNDEB - Complementação da União - VAAT	0,00	0,00	
6.3.1- Principal	0,00	0,00	
6.3.2- Rendimentos de Aplicação Financeira	0,00	0,00	
6.3.3- Ressarcimento de recursos do Fundeb	0,00	0,00	
6.4- FUNDEB - Complementação da União - VAAR	3.820.543,00	636.290,22	
6.4.1- Principal	3.788.690,00	636.290,22	
6.4.2- Rendimentos de Aplicação Financeira	31.853,00	0,00	
6.4.3- Ressarcimento de recursos do Fundeb	0,00	0,00	
7- RESULTADO LÍQUIDO DAS TRANSFERÊNCIAS DO FUNDEB (6.1.1 - 4)1	54.250.300,00	26.156.872,90	
RECURSOS RECEBIDOS EM EXERCÍCIOS ANTERIORES E NÃO UTILIZADOS (SUPERÁVIT)	VALOR		
8- TOTAL DOS RECURSOS DE SUPERÁVIT		3.452.604,91	
8.1- SUPERÁVIT DO EXERCÍCIO IMEDIATAMENTE ANTERIOR		165.784,81	
8.2- SUPERÁVIT RESIDUAL DE OUTROS EXERCÍCIOS		3.286.820,10	
9- TOTAL DOS RECURSOS DO FUNDEB DISPONÍVEIS PARA UTILIZAÇÃO (6 + 8)		88.187.938,89	



ESTADO DA BAHIA
MUNICÍPIO DE LAURO DE FREITAS
DEMONSTRATIVO DAS RECEITAS E DESPESAS COM MANUTENÇÃO E DESENVOLVIMENTO DO ENSINO - MDE

Orçamentos Fiscal e da Seguridade Social

RELATÓRIO RESUMIDO DA EXECUÇÃO ORÇAMENTÁRIA

MAIO-JUNHO/2024

R\$ 1,00

DESPESAS COM RECURSOS DO FUNDEB (Por Subfunção)	DOTAÇÃO ATUALIZADA (c)	DESPESAS EMPENHADAS Até o Bimestre (d)	DESPESAS LIQUIDADAS Até o Bimestre (e)	DESPESAS PAGAS Até o Bimestre (f)	INSCRITAS EM RESTOS A PAGAR NÃO PROCESSADOS (g)
10- TOTAL DAS DESPESAS COM RECURSOS DO FUNDEB	164.708.940,00	142.511.058,63	102.769.288,88	86.200.535,59	
10.1- PROFISSIONAIS DA EDUCAÇÃO BÁSICA	128.968.240,00	121.091.918,60	82.500.537,80	69.037.075,66	
10.1.1- Educação Infantil	20.379.653,13	19.945.284,99	14.675.055,03	12.231.819,57	
10.1.2- Ensino Fundamental	108.472.586,87	101.141.720,84	67.825.482,77	56.805.256,09	
10.1.3- Educação de Jovens e Adultos	111.000,00	0,00	0,00	0,00	
10.1.4- Educação Especial	0,00	0,00	0,00	0,00	
10.1.5- Administração Geral	5.000,00	4.912,77	0,00	0,00	
10.2- OUTRAS DESPESAS	35.740.700,00	21.419.140,03	20.268.751,08	17.163.459,93	
10.2.1- Educação Infantil	18.389.373,28	8.167.813,37	7.412.786,61	6.261.580,14	
10.2.2- Ensino Fundamental	15.651.326,71	13.251.326,66	12.855.964,47	10.901.879,79	
10.2.3- Educação de Jovens e Adultos	0,00	0,00	0,00	0,00	
10.2.4- Educação Especial	0,00	0,00	0,00	0,00	
10.2.5- Administração Geral	0,00	0,00	0,00	0,00	
10.2.6- Transporte (Escolar)	0,00	0,00	0,00	0,00	
10.2.7- Outras	1.700.000,01	0,00	0,00	0,00	

INDICADORES DO FUNDEB

DESPESAS CUSTEADAS COM RECEITAS DO FUNDEB RECEBIDAS NO EXERCÍCIO	DESPESAS EMPENHADAS Até o Bimestre (d)	DESPESAS LIQUIDADAS Até o Bimestre (e)	DESPESAS PAGAS Até o Bimestre (f)	INSCRITAS EM RESTOS A PAGAR NÃO PROCESSADOS (g)	INSCRITAS EM RP NÃO PROCESSADOS (SEM DISPONIBILIDADE DE CAIXA) (h)	DESPESAS EMPENHADAS EM VALOR SUPERIOR AO TOTAL DAS RECEITAS RECEBIDAS NO EXERCÍCIO (i)
11- TOTAL DAS DESPESAS CUSTEADAS COM RECURSOS DO FUNDEB RECEBIDAS NO EXERCÍCIO	142.511.058,63	102.769.288,88	86.200.535,59		0,00	18.033.954,90
11.1- Total das Despesas custeadas com FUNDEB - Impostos e Transferências de Impostos	117.573.145,86	83.773.485,14	69.604.731,85		0,00	21.639.345,90
11.2- Total das Despesas custeadas com FUNDEB - Complementação da União - VAAF	24.337.912,77	18.395.803,74	15.995.803,74		0,00	0,00
11.3- Total das Despesas custeadas com FUNDEB - Complementação da União - VAAT	0,00	0,00	0,00		0,00	0,00
11.4- Total das Despesas custeadas com FUNDEB - Complementação da União - VAAR	600.000,00	600.000,00	600.000,00		0,00	0,00
12- TOTAL DAS DESPESAS DO FUNDEB COM PROFISSIONAIS DA EDUCAÇÃO BÁSICA	121.091.918,60	82.500.537,80	69.037.075,66		0,00	0,00
13- TOTAL DAS DESPESAS CUSTEADAS COM FUNDEB - COMPLEMENTAÇÃO DA UNIÃO - VAAT APLICADAS NA EDUCAÇÃO INFANTIL	0,00	0,00	0,00		0,00	0,00
14- TOTAL DAS DESPESAS CUSTEADAS COM FUNDEB - COMPLEMENTAÇÃO DA UNIÃO - VAAT APLICADAS EM DESPESA DE CAPITAL	0,00	0,00	0,00		0,00	0,00



ESTADO DA BAHIA
MUNICÍPIO DE LAURO DE FREITAS

DEMONSTRATIVO DAS RECEITAS E DESPESAS COM MANUTENÇÃO E DESENVOLVIMENTO DO ENSINO - MDE

RELATÓRIO RESUMIDO DA EXECUÇÃO ORÇAMENTÁRIA

Orçamentos Fiscal e da Seguridade Social

MAIO-JUNHO/2024

R\$ 1,00

INDICADORES - Art. 212-A, inciso XI e § 3º - Constituição Federal	VALOR EXIGIDO (j)	VALOR APLICADO (k)	VALOR CONSIDERADO APÓS DEDUÇÕES (l)	% APLICADO (m)
15- MÍNIMO DE 70% DO FUNDEB NA REMUNERAÇÃO DOS PROFISSIONAIS DA EDUCAÇÃO BÁSICA	58.869.330,63	82.500.537,80	82.500.537,80	98,09
16 - PERCENTUAL DA COMPLEMENTAÇÃO DA UNIÃO AO FUNDEB - VAAT NA EDUCAÇÃO INFANTIL (INDICADOR IEI)	0,00	0,00	0,00	
17- MÍNIMO DE 15% DA COMPLEMENTAÇÃO DA UNIÃO AO FUNDEB - VAAT EM DESPESAS DE CAPITAL	0,00	0,00	0,00	0,00

INDICADOR - Art.25, § 3º - Lei nº 14.113, de 2020 - (Máximo de 10% de Superávit)	VALOR MÁXIMO PERMITIDO (n)	VALOR NÃO APLICADO (o)	VALOR NÃO APLICADO APÓS AJUSTE (p)	VALOR NÃO APLICADO EXCEDENTE AO MÁXIMO PERMITIDO (q)	% NÃO APLICADO (r)
18- TOTAL DA RECEITA RECEBIDA E NÃO APLICADA NO EXERCÍCIO	8.473.533,40	-18.033.954,90	-18.033.954,90	0,00	-21,28

INDICADOR - Art.25, § 3º - Lei nº 14.113, de 2020 - (Aplicação do Superávit de Exercício Anterior)	VALOR DE SUPERÁVIT PERMITIDO NO EXERCÍCIO ANTERIOR (s)	VALOR NÃO APLICADO NO EXERCÍCIO ANTERIOR (t)	VALOR DE SUPERÁVIT APLICADO ATÉ O PRIMEIRO QUADRIMESTRE (u)	VALOR APLICADO APÓS O PRIMEIRO QUADRIMESTRE (v)	VALOR TOTAL DE SUPERÁVIT NÃO APLICADO ATÉ O FINAL DO EXERCÍCIO (w)	VALOR DE SUPERÁVIT PERMITIDO NO EXERCÍCIO ANTERIOR NÃO APLICADO NO EXERCÍCIO ATUAL (x)
19- TOTAL DAS DESPESAS CUSTEADAS COM SUPERÁVIT DO FUNDEB	15.385.422,39	165.784,81	0,00	0,00	0,00	165.784,81
19.1- Total das Despesas custeadas com FUNDEB - Impostos e Transferências de Impostos	11.562.946,41	12.337,11	0,00	0,00	0,00	12.337,11
19.2- Total das Despesas custeadas com FUNDEB - Complementação da União (VAAF + VAAT + VAAR)	3.822.475,98	153.447,70	0,00	0,00	0,00	153.447,70

DESPESAS COM MANUTENÇÃO E DESENVOLVIMENTO DO ENSINO - MDE - CUSTEADAS COM RECEITA DE IMPOSTOS (EXCETO FUNDEB)

DESPESAS COM AÇÕES TÍPICAS DE MDE - RECEITAS DE IMPOSTOS - EXCETO FUNDEB (Por Área de Atuação)	DOTAÇÃO ATUALIZADA (c)	DESPESAS EMPENHADAS Até o Bimestre (d)	DESPESAS LIQUIDADAS Até o Bimestre (e)	DESPESAS PAGAS Até o Bimestre (f)	INSCRITAS EM RESTOS A PAGAR NÃO PROCESSADOS (g)
20- TOTAL DAS DESPESAS COM AÇÕES TÍPICAS DE MDE CUSTEADAS COM RECEITAS DE IMPOSTOS	116.224.131,21	109.843.086,32	80.217.133,43	73.683.640,54	
20.1- Educação Infantil	11.675.339,80	11.515.088,36	5.342.974,29	5.342.974,29	
20.2- Ensino Fundamental	52.321.823,81	50.907.580,31	39.061.615,60	35.168.148,51	
20.3- Educação de Jovens e Adultos	4.705.280,03	4.630.280,00	4.625.280,00	4.625.280,00	
20.4- Educação Especial	0,00	0,00	0,00	0,00	
20.5- Administração Geral	30.120.126,64	28.169.166,61	18.845.725,01	16.947.146,82	
20.6- Transporte (Escolar)	4.577.079,19	2.763.903,81	2.763.903,81	2.763.903,81	
20.7- Outras	12.824.481,74	11.857.067,23	9.577.634,72	8.836.187,11	



ESTADO DA BAHIA
MUNICÍPIO DE LAURO DE FREITAS

DEMONSTRATIVO DAS RECEITAS E DESPESAS COM MANUTENÇÃO E DESENVOLVIMENTO DO ENSINO - MDE

Orçamentos Fiscal e da Seguridade Social

RELATÓRIO RESUMIDO DA EXECUÇÃO ORÇAMENTÁRIA

MAIO-JUNHO/2024

R\$ 1,00

DESPESAS COM MANUTENÇÃO E DESENVOLVIMENTO DO ENSINO - MDE - CUSTEADAS COM RECEITA DE IMPOSTOS E COM RECURSOS DO FUNDEB					
DESPESAS COM AÇÕES TÍPICAS DE MDE - RECEITAS DE IMPOSTOS E RECURSOS DO FUNDEB (Por Área de Atuação)	DOTAÇÃO ATUALIZADA	DESPESAS EMPENHADAS Até o Bimestre	DESPESAS LIQUIDADAS Até o Bimestre	DESPESAS PAGAS Até o Bimestre	INSCRITAS EM RESTOS A PAGAR NÃO PROCESSADOS
	(c)	(d)	(e)	(f)	(g)
21- TOTAL DAS DESPESAS COM AÇÕES TÍPICAS DE MDE CUSTEADAS COM RECEITAS DE IMPOSTOS E FUNDEB	280.933.071,21	252.354.144,95	182.986.422,31	159.884.176,13	
21.1- EDUCAÇÃO INFANTIL	50.444.366,21	39.628.186,72	27.430.815,93	23.836.374,00	
21.1.1- Creche	3.052.392,28	2.231.549,25	1.430.495,52	1.430.495,52	
21.1.2- Pré-escola	47.391.973,93	37.396.637,47	26.000.320,41	22.405.878,48	
21.2- ENSINO FUNDAMENTAL	230.488.705,00	212.725.958,23	155.555.606,38	136.047.802,13	

APURAÇÃO DAS DESPESAS PARA FINS DE LIMITE MÍNIMO CONSTITUCIONAL	VALOR
22- TOTAL DAS DESPESAS DE MDE CUSTEADAS COM RECURSOS DE IMPOSTOS = L20(d ou e)	80.217.133,43
23- TOTAL DAS RECEITAS TRANSFERIDAS AO FUNDEB = (L4)	35.716.371,88
24- (-) RECEITAS DO FUNDEB NÃO UTILIZADAS NO EXERCÍCIO, EM VALOR SUPERIOR A 10% = L18(q)	0,00
25- (-) SUPERÁVIT PERMITIDO NO EXERCÍCIO IMEDIATAMENTE ANTERIOR NÃO APLICADO NO EXERCÍCIO ATUAL = L19.1(x)	12.337,11
26- (-) RESTOS A PAGAR NÃO PROCESSADOS INSCRITOS NO EXERCÍCIO SEM DISPONIBILIDADE FINANCEIRA DE RECURSOS DE IMPOSTOS ⁴	0,00
27- (-) CANCELAMENTO, NO EXERCÍCIO, DE RESTOS A PAGAR INSCRITOS COM DISPONIBILIDADE FINANCEIRA DE RECURSOS DE IMPOSTOS VINCULADOS AO ENSINO = (L30.1 (af) + L30.2(af))	0,00
28- TOTAL DAS DESPESAS PARA FINS DE LIMITE (22 + 23 - 24 - 25 - 26 - 27)	115.921.168,20

APURAÇÃO DO LIMITE MÍNIMO CONSTITUCIONAL	VALOR EXIGIDO (x)	VALOR APLICADO (w)	% APLICADO (y)
29- APLICAÇÃO EM MDE SOBRE A RECEITA RESULTANTE DE IMPOSTOS	87.222.569,30	115.921.168,20	33,22

RESTOS A PAGAR INSCRITOS EM EXERCÍCIOS ANTERIORES COM DISPONIBILIDADE FINANCEIRA DE RECURSOS DE IMPOSTOS E DO FUNDEB	SALDO INICIAL (z)	RP LIQUIDADOS (aa)	RP PAGOS (ab)	RP CANCELADOS (ac)	SALDO FINAL (ad) = (z) - (ab) - (ac)
30- RESTOS A PAGAR DE DESPESAS COM MDE	3.025.033,53	0,00	2.029.768,59	0,00	995.264,94
30.1 - Executadas com Recursos de Impostos e Transferências de Impostos	2.579.539,22	0,00	2.029.768,59	0,00	549.770,63
30.2 - Executadas com Recursos do FUNDEB - Impostos	445.494,31	0,00	0,00	0,00	445.494,31
30.3 - Executadas com Recursos do FUNDEB - Complementação da União (VAAT + VAAF + VAAR)	0,00	0,00	0,00	0,00	0,00



ESTADO DA BAHIA
MUNICÍPIO DE LAURO DE FREITAS

DEMONSTRATIVO DAS RECEITAS E DESPESAS COM MANUTENÇÃO E DESENVOLVIMENTO DO ENSINO - MDE

Orçamentos Fiscal e da Seguridade Social

RELATÓRIO RESUMIDO DA EXECUÇÃO ORÇAMENTÁRIA

MAIO-JUNHO/2024

R\$ 1,00

OUTRAS INFORMAÇÕES PARA CONTROLE					
RECEITAS ADICIONAIS PARA FINANCIAMENTO DO ENSINO	PREVISÃO ATUALIZADA (a)	RECEITAS REALIZADAS			
		Até o Bimestre (b)			
31- TOTAL DAS RECEITAS ADICIONAIS PARA FINANCIAMENTO DO ENSINO	8.167.377,00	8.230.348,79			
31.1- RECEITA DE TRANSFERÊNCIAS DO FNDE (INCLUINDO RENDIMENTOS DE APLICAÇÃO FINANCEIRA)	8.167.377,00	8.225.849,65			
31.1.1- Salário-Educação	4.466.566,00	5.765.211,67			
31.1.2- PDDE	3.051,00	3.497,95			
31.1.3- PNAE	3.697.760,00	970.430,60			
31.1.4 - PNATE	0,00	761,16			
31.1.5- Outras Transferências do FNDE	0,00	1.485.948,27			
31.2- RECEITA DE TRANSFERÊNCIAS DE CONVÊNIOS	0,00	4.499,14			
31.3- RECEITA DE ROYALTIES DESTINADOS À EDUCAÇÃO	0,00	0,00			
31.4- RECEITA DE OPERAÇÕES DE CRÉDITO VINCULADAS À EDUCAÇÃO	0,00	0,00			
31.5- OUTRAS RECEITAS PARA FINANCIAMENTO DO ENSINO	0,00	0,00			
OUTRAS DESPESAS COM EDUCAÇÃO (Por Área de Atuação)	DOTAÇÃO ATUALIZADA (c)	DESPESAS EMPENHADAS Até o Bimestre (d)	DESPESAS LIQUIDADAS Até o Bimestre (e)	DESPESAS PAGAS Até o Bimestre (f)	INSCRITAS EM RESTOS A PAGAR NÃO PROCESSADOS (g)
32- TOTAL DAS OUTRAS DESPESAS COM EDUCAÇÃO	26.524.793,87	14.905.570,82	13.234.021,50	12.404.680,32	
32.1- EDUCAÇÃO INFANTIL	703.779,85	444.149,61	274.661,30	256.957,10	
32.2- ENSINO FUNDAMENTAL	1.201.025,55	973.689,39	354.026,41	354.026,41	
32.3- ENSINO MÉDIO	0,00	0,00	0,00	0,00	
32.4- ENSINO SUPERIOR	10.000,00	0,00	0,00	0,00	
32.5- ENSINO PROFISSIONAL	0,00	0,00	0,00	0,00	
32.6- EDUCAÇÃO DE JOVENS E ADULTOS	22.060,80	12.868,80	9.192,00	9.192,00	
32.7- EDUCAÇÃO ESPECIAL	0,00	0,00	0,00	0,00	
32.8- OUTRAS	24.587.927,67	13.474.863,02	12.596.141,79	11.784.504,81	
TOTAL GERAL DAS DESPESAS COM EDUCAÇÃO	DOTAÇÃO ATUALIZADA (r)	DESPESAS EMPENHADAS Até o Bimestre (s)	DESPESAS LIQUIDADAS Até o Bimestre (t)	DESPESAS PAGAS Até o Bimestre (u)	INSCRITAS EM RESTOS A PAGAR NÃO PROCESSADOS (v)
33- TOTAL GERAL DAS DESPESAS COM EDUCAÇÃO (10 + 20 + 32)	307.457.865,08	267.259.715,77	196.220.443,81	172.288.856,45	
33.1- Despesas Correntes	298.200.668,24	261.320.532,75	193.129.073,54	170.016.733,69	
33.1.1- Pessoal Ativo	216.665.394,74	198.650.134,82	137.800.309,14	118.676.123,09	
33.1.2- Pessoal Inativo	0,00	0,00	0,00	0,00	
33.1.3- Transferências às instituições comunitárias, confessionais ou filantrópicas sem fins lucrativos	0,00	0,00	0,00	0,00	
33.1.4- Outras Despesas Correntes	81.535.273,50	62.670.397,93	55.328.764,40	51.340.610,60	
33.2- Despesas de Capital	9.257.196,84	5.939.183,02	3.091.370,27	2.272.122,76	
33.2.1- Transferências às instituições comunitárias, confessionais ou filantrópicas sem fins lucrativos	20.000,00	0,00	0,00	0,00	
33.2.2- Outras Despesas de capital	9.237.196,84	5.939.183,02	3.091.370,27	2.272.122,76	



ESTADO DA BAHIA

MUNICÍPIO DE LAURO DE FREITAS

DEMONSTRATIVO DAS RECEITAS E DESPESAS COM MANUTENÇÃO E DESENVOLVIMENTO DO ENSINO - MDE

Orçamentos Fiscal e da Seguridade Social

RELATÓRIO RESUMIDO DA EXECUÇÃO ORÇAMENTÁRIA

MAIO-JUNHO/2024

R\$ 1,00

CONTROLE DA DISPONIBILIDADE FINANCEIRA E CONCILIAÇÃO BANCÁRIA	FUNDEB (ae)	SALÁRIO EDUCAÇÃO (af)
34- DISPONIBILIDADE FINANCEIRA EM 31 DE DEZEMBRO DE 2023	3.564.860,78	153.283,49
35- (+) INGRESSO DE RECURSOS ATÉ O BIMESTRE (orçamentário)	84.735.333,98	5.765.211,67
36- (-) PAGAMENTOS EFETUADOS ATÉ O BIMESTRE (orçamentário e restos a pagar)	86.200.535,59	3.871.207,35
37- (=) DISPONIBILIDADE FINANCEIRA ATÉ O BIMESTRE	2.099.659,17	2.047.287,81
38- (+) AJUSTES POSITIVOS (RETENÇÕES E OUTROS VALORES EXTRAORÇAMENTÁRIOS)	32.401.551,46	352.975,90
39- (-) AJUSTES NEGATIVOS (OUTROS VALORES EXTRAORÇAMENTÁRIOS)	28.374.183,60	313.957,38
40- (=) SALDO FINANCEIRO CONCILIADO (Saldo Bancário)	6.127.027,03	2.086.306,33

MOEMA ISABEL GRAMACHO
PREFEITA MUNICIPAL Mat.1

LUIZ CLAUDIO GUIMARÃES SOUZA
SECRETÁRIO MUNICIPAL DA FAZENDA Mat.10

LESSIVALDO DIAS DA SILVA
CONTADOR CRC- 023298/O-6 BA CRC.023298/O-6



ESTADO DA BAHIA

MUNICÍPIO DE LAURO DE FREITAS

DEMONSTRATIVO DAS RECEITAS E DESPESAS COM AÇÕES E SERVIÇOS PÚBLICOS DE SAÚDE

Orçamentos Fiscal e da Seguridade Social

RREO - ANEXO XII (LC 141/2012, art. 35)

RELATÓRIO RESUMIDO DA EXECUÇÃO ORÇAMENTÁRIA

MAIO-JUNHO/2024

R\$ 1,00

RECEITAS RESULTANTES DE IMPOSTOS E TRANSFERÊNCIAS CONSTITUCIONAIS E LEGAIS	PREVISÃO INICIAL	PREVISÃO ATUALIZADA (a)	RECEITAS REALIZADAS	
			Até o Bimestre	%
RECEITA DE IMPOSTOS (I)	392.362.389,00	392.362.389,00	170.308.410,41	43,40%
Receita Resultante do Imposto Predial e Territorial Urbano - IPTU	86.937.156,00	86.937.156,00	62.805.566,76	72,24%
Receita Resultante do Imposto sobre Transmissão Inter Vivos - ITBI	58.136.131,00	58.136.131,00	13.399.076,23	23,04%
Receita Resultante do Imposto sobre Serviços de Qualquer Natureza - ISS	176.989.649,00	176.989.649,00	75.163.443,57	42,46%
Receita Resultante do Imposto sobre a Renda e Proventos de Qualquer Natureza Retido na Fonte - IRRF	70.299.453,00	70.299.453,00	18.940.323,85	26,94%
RECEITA DE TRANSFERÊNCIAS CONSTITUCIONAIS E LEGAIS (II)	344.848.236,00	344.848.236,00	178.581.866,77	51,78%
Cota-Parte FPM	179.853.503,00	179.853.503,00	94.738.335,93	52,67%
Cota-Parte ITR	49.960,00	49.960,00	11.863,67	23,74%
Cota-Parte IPVA	44.204.673,00	44.204.673,00	22.080.259,09	49,95%
Cota-Parte ICMS	120.027.067,00	120.027.067,00	61.238.261,41	51,02%
Cota-Parte IPI-Exportação	713.033,00	713.033,00	513.146,67	71,96%
Outras Transferências ou Compensações Financeiras Provenientes de Impostos e Transferências Constitucionais	0,00	0,00	0,00	0,00%
TOTAL DAS RECEITAS RESULTANTES DE IMPOSTOS E TRANSFERÊNCIAS CONSTITUCIONAIS E LEGAIS - (III) = (I) + (II)	737.210.625,00	737.210.625,00	348.890.277,18	47,32%

DESPESAS COM AÇÕES E SERVIÇOS PÚBLICOS DE SAÚDE (ASPS) - POR SUBFUNÇÃO E CATEGORIA ECONÔMICA	DOTAÇÃO INICIAL	DOTAÇÃO ATUALIZADA (c)	DESPESAS EMPENHADAS		DESPESAS LIQUIDADAS		DESPESAS PAGAS		Inscritas em RP não Processados (g)
			Até o bimestre (d)	% (d/c)	Até o bimestre (e)	% (e/c)	Até o bimestre (f)	% (f/c)	
ATENÇÃO BÁSICA (IV)	28.264.622,39	32.093.499,82	13.737.990,35	42,80%	8.524.642,50	26,56%	8.444.845,49	26,31	0,00
Despesas Correntes	27.141.358,81	30.970.236,24	13.737.990,35	44,35%	8.524.642,50	27,52%	8.444.845,49	27,26	0,00
Despesas de Capital	1.123.263,58	1.123.263,58	0,00	0,00%	0,00	0,00%	0,00	0,00	0,00
ASSISTÊNCIA HOSPITALAR E AMBULATORIAL (V)	73.378.168,69	50.657.805,36	25.619.619,32	50,57%	22.984.007,69	45,37%	22.979.398,01	45,36	0,00
Despesas Correntes	68.914.904,76	46.722.541,70	25.619.619,32	54,83%	22.984.007,69	49,19%	22.979.398,01	49,18	0,00
Despesas de Capital	4.463.263,93	3.935.263,66	0,00	0,00%	0,00	0,00%	0,00	0,00	0,00
SUPORTE PROFILÁTICO E TERAPÊUTICO (VI)	7.336.895,16	7.002.895,15	1.757.286,05	25,09%	1.686.655,01	24,08%	1.662.883,57	23,74	0,00
Despesas Correntes	6.499.583,97	6.445.942,77	1.757.286,05	27,26%	1.686.655,01	26,16%	1.662.883,57	25,79	0,00
Despesas de Capital	837.311,19	556.952,38	0,00	0,00%	0,00	0,00%	0,00	0,00	0,00
VIGILÂNCIA SANITÁRIA (VII)	249.000,00	249.000,00	0,00	0,00%	0,00	0,00%	0,00	0,00	0,00
Despesas Correntes	129.000,00	129.000,00	0,00	0,00%	0,00	0,00%	0,00	0,00	0,00
Despesas de Capital	120.000,00	120.000,00	0,00	0,00%	0,00	0,00%	0,00	0,00	0,00
VIGILÂNCIA EPIDEMIOLÓGICA (VIII)	10.070.652,38	12.082.074,32	6.103.122,41	50,51%	4.987.056,13	41,27%	4.987.056,13	41,27	0,00
Despesas Correntes	9.579.700,00	11.591.121,94	6.103.122,41	52,65%	4.987.056,13	43,02%	4.987.056,13	43,02	0,00
Despesas de Capital	490.952,38	490.952,38	0,00	0,00%	0,00	0,00%	0,00	0,00	0,00
ALIMENTAÇÃO E NUTRIÇÃO (IX)	0,00	0,00	0,00	0,00%	0,00	0,00%	0,00	0,00	0,00
Despesas Correntes	0,00	0,00	0,00	0,00%	0,00	0,00%	0,00	0,00	0,00
Despesas de Capital	0,00	0,00	0,00	0,00%	0,00	0,00%	0,00	0,00	0,00
OUTRAS SUBFUNÇÕES (X)	36.458.125,17	53.672.189,14	37.317.545,00	69,52%	36.316.194,88	67,66%	32.588.971,33	60,71	0,00
Despesas Correntes	36.148.125,17	53.362.189,14	37.317.545,00	69,93%	36.316.194,88	68,05%	32.588.971,33	61,07	0,00
Despesas de Capital	310.000,00	310.000,00	0,00	0,00%	0,00	0,00%	0,00	0,00	0,00
TOTAL (XI) = (IV + V + VI + VII + VIII + IX + X)	155.757.463,79	155.757.463,79	84.535.563,13	54,27%	74.498.556,21	47,82%	70.663.154,53	45,36	0,00



ESTADO DA BAHIA

MUNICÍPIO DE LAURO DE FREITAS

DEMONSTRATIVO DAS RECEITAS E DESPESAS COM AÇÕES E SERVIÇOS PÚBLICOS DE SAÚDE

Orçamentos Fiscal e da Seguridade Social

RREO - ANEXO XII (LC 141/2012, art. 35)

RELATÓRIO RESUMIDO DA EXECUÇÃO ORÇAMENTÁRIA

MAIO-JUNHO/2024

R\$ 1,00

APURAÇÃO DO CUMPRIMENTO DO LIMITE MÍNIMO PARA APLICAÇÃO EM ASPS	DESPESAS EMPENHADAS (d)	DESPESAS LIQUIDADAS (e)	DESPESAS PAGAS (f)
Total das Despesas com ASPS (XII) = (XI)	84.535.563,13	74.498.556,21	70.663.154,53
(-) Restos a Pagar Não Processados Inscritos Indevidamente no Exercício sem Disponibilidade Financeira (XIII)	0,00	0,00	0,00
(-) Despesas Custeadas com Recursos Vinculados à Parcela do Percentual Mínimo que não foi Aplicada em Exercícios Anteriores (XIV)	0,00	0,00	0,00
(-) Despesas Custeadas com Disponibilidade de Caixa Vinculada aos Restos a Pagar Cancelados (XV)	0,00	0,00	0,00
(=) VALOR APLICADO EM ASPS (XVI) = (XII - XIII - XIV - XV)	84.535.563,13	74.498.556,21	70.663.154,53
Despesa Mínima a ser Aplicada em ASPS (XVII) = (III) x 15% (LC 141/2012)	0,00	52.333.541,58	0,00
Despesa Mínima a ser Aplicada em ASPS (XVII) = (III) x 15% (Lei Orgânica Municipal)	0,00	52.333.541,58	0,00
Diferença entre o Valor Aplicado e a Despesa Mínima a ser Aplicada (XVIII) = (XVI (d ou e) - XVII)	32.202.021,55	22.165.014,63	0,00
Limite não Cumprido (XIX) = (XVIII)			0,00
PERCENTUAL DA RECEITA DE IMPOSTOS E TRANSFERÊNCIAS CONSTITUCIONAIS E LEGAIS APLICADO EM ASPS (XVI / III)*100 (mínimo de 15% conforme LC nº 141/2012 ou % da Lei Orgânica Municipal)	24,22	21,35	20,25

CONTROLE DO VALOR REFERENTE AO PERCENTUAL MÍNIMO NÃO CUMPRIDO EM EXERCÍCIOS ANTERIORES PARA FINS DE APLICAÇÃO DOS RECURSOS VINCULADOS CONFORME ARTIGOS 25 E 26 DA LC 141/2012	LIMITE NÃO CUMPRIDO				Saldo Final (não aplicado) (l) = (h - (i ou j))
	Saldo Inicial (no exercício atual) (h)	Despesas Custeadas no Exercício de Referência			
		DESPESAS EMPENHADAS (i)	DESPESAS LIQUIDADAS (j)	DESPESAS PAGAS (k)	
Diferença de limite não cumprido em 2024	0,00	0,00	0,00	0,00	0,00
Diferença de limite não cumprido em 2023	0,00	0,00	0,00	0,00	0,00
Diferença de limite não cumprido em Exercícios Anteriores	0,00	0,00	0,00	0,00	0,00
TOTAL DA DIFERENÇA DE LIMITE NÃO CUMPRIDO EM EXERCÍCIOS ANTERIORES (XX)	0,00	0,00	0,00	0,00	0,00

EXECUÇÃO DE RESTOS A PAGAR									
EXERCÍCIO DO EMPENHO	Valor Mínimo para aplicação em ASPS (m)	Valor aplicado em ASPS no exercício (n)	Valor aplicado além do limite mínimo (o) = (n - m), se < 0, então (o) = 0	RPNP Inscritos Indevidamente no Exercício sem Disponibilidade Financeira q = (XIII d)	Valor inscrito em RP considerado no Limite (r) = (p - (o + q)) se < 0, então (r) = 0	Total de RP pagos (s)	Total de RP a pagar (t)	Total de RP cancelados ou prescritos (u)	Diferença entre o valor aplicado além do limite e o total de RP cancelados (v) = ((o + q) - u)
Empenhos de 2024	52.333.541,58	74.498.556,21	0,00	0,00	0,00	0,00	0,00	0,00	0,00
Empenhos de 2023	0,00	0,00	0,00	0,00	3.774,71	2.303,64	1.471,07	0,00	3.774,71
Empenhos de 2022	0,00	0,00	0,00	0,00	1.815,70	0,00	1.815,70	0,00	1.815,70
Empenhos de 2021	0,00	0,00	0,00	0,00	716.090,11	0,00	716.090,11	0,00	716.090,11
Empenhos de 2020	0,00	0,00	0,00	0,00	1.684.331,70	0,00	1.684.331,70	0,00	1.684.331,70
TOTAL DOS RESTOS A PAGAR CANCELADOS OU PRESCRITOS ATÉ O FINAL DO EXERCÍCIO ATUAL QUE AFETARAM O CUMPRIMENTO DO LIMITE (XXI)									0,00
TOTAL DOS RESTOS A PAGAR CANCELADOS OU PRESCRITOS ATÉ O FINAL DO EXERCÍCIO ANTERIOR QUE AFETARAM O CUMPRIMENTO DO LIMITE (XXII)									0,00
TOTAL DOS RESTOS A PAGAR CANCELADOS OU PRESCRITOS NO EXERCÍCIO ATUAL QUE AFETARAM O CUMPRIMENTO DO LIMITE (XXIII) = (XXI - XXII) (Artigo 24 § 1º e 2º da LC 141/2012)									0,00



ESTADO DA BAHIA

MUNICÍPIO DE LAURO DE FREITAS

DEMONSTRATIVO DAS RECEITAS E DESPESAS COM AÇÕES E SERVIÇOS PÚBLICOS DE SAÚDE

Orçamentos Fiscal e da Seguridade Social

RREO - ANEXO XII (LC 141/2012, art. 35)

RELATÓRIO RESUMIDO DA EXECUÇÃO ORÇAMENTÁRIA

MAIO-JUNHO/2024

R\$ 1,00

CONTROLE DE RESTOS A PAGAR CANCELADOS OU PRESCRITOS CONSIDERADOS PARA FINS DE APLICAÇÃO DA DISPONIBILIDADE DE CAIXA CONFORME ARTIGO 24§ 1º e 2º DA LC 141/2012	RESTOS A PAGAR CANCELADOS OU PRESCRITOS				
	Saldo Inicial	Despesas Custeadas no Exercício de Referência			Saldo Final (não aplicado)
		DESPESAS EMPENHADAS	DESPESAS LIQUIDADAS	DESPESAS PAGAS	
	(w)	(x)	(y)	(z)	(aa) = (w - (x ou y))
Restos a pagar cancelados ou prescritos em 2024 a serem compensados (XXIV)	0,00	0,00	0,00	0,00	0,00
Restos a pagar cancelados ou prescritos em 2023 a serem compensados (XXV)	0,00	0,00	0,00	0,00	0,00
Restos a pagar cancelados ou prescritos em exercícios anteriores a serem compensados (XXVI)	0,00	0,00	0,00	0,00	0,00
TOTAL DE RESTOS A PAGAR CANCELADOS OU PRESCRITOS A COMPENSAR (XXVII)	0,00	0,00	0,00	0,00	0,00

RECEITAS ADICIONAIS PARA O FINANCIAMENTO DA SAÚDE NÃO COMPUTADAS NO CÁLCULO DO MÍNIMO	PREVISÃO INICIAL	PREVISÃO ATUALIZADA (a)	RECEITAS REALIZADAS	
			Até o Bimestre (b)	% (b/a) x 100
RECEITAS DE TRANSFERÊNCIAS PARA A SAÚDE (XXVIII)	64.407.805,00	64.407.805,00	56.429.066,43	87,61
Provenientes da União	63.157.805,00	63.157.805,00	56.151.550,18	88,90
Provenientes dos Estados	1.250.000,00	1.250.000,00	277.516,25	22,20
Proveniente de outros Municípios	0,00	0,00	0,00	0,00
RECEITA DE OPERAÇÕES DE CRÉDITO INTERNAS E EXTERNAS VINCULADAS A SAÚDE (XXIX)	0,00	0,00	0,00	0,00
OUTRAS RECEITAS (XXX)	0,00	0,00	0,00	0,00

DESPESAS COM SAÚDE POR SUBFUNÇÕES E CATEGORIA ECONÔMICA NÃO COMPUTADAS NO CÁLCULO DO MÍNIMO	DOTAÇÃO INICIAL	DOTAÇÃO ATUALIZADA (c)	DESPESAS EMPENHADAS		DESPESAS LIQUIDADAS		DESPESAS PAGAS		Inscritas em RP não Processados (g)
			Até o bimestre (d)	% (d/c)	Até o bimestre (e)	% (e/c)	Até o bimestre (f)	% (f/c)	
ATENÇÃO BÁSICA (XXXII)	22.434.888,00	26.358.431,05	23.118.877,47	87,70%	21.945.821,79	83,25%	18.806.642,09	71,34%	0,00
Despesas Correntes	22.194.888,00	26.258.475,85	23.092.907,47	87,94%	21.945.821,79	83,57%	18.806.642,09	71,62%	0,00
Despesas de Capital	240.000,00	99.955,20	25.970,00	25,98%	0,00	0,00%	0,00	0,00%	0,00
ASSISTÊNCIA HOSPITALAR E AMBULATORIAL (XXXIII)	32.457.917,00	31.345.993,55	30.037.253,53	95,82%	28.023.335,23	89,40%	23.138.223,47	73,81%	0,00
Despesas Correntes	31.657.917,00	31.345.993,55	30.037.253,53	95,82%	28.023.335,23	89,40%	23.138.223,47	73,81%	0,00
Despesas de Capital	800.000,00	0,00	0,00	0,00%	0,00	0,00%	0,00	0,00%	0,00
SUPORTE PROFILÁTICO E TERAPÊUTICO (XXXIV)	4.191.000,00	2.095.843,78	1.990.793,77	94,98%	1.663.444,72	79,36%	1.328.940,01	63,40%	0,00
Despesas Correntes	3.816.000,00	2.025.105,98	1.920.055,97	94,81%	1.592.706,92	78,64%	1.258.202,21	62,13%	0,00
Despesas de Capital	375.000,00	70.737,80	70.737,80	100,00%	70.737,80	100,00%	70.737,80	100,00%	0,00
VIGILÂNCIA SANITÁRIA (XXXV)	1.784.000,00	1.702.000,00	0,00	0,00%	0,00	0,00%	0,00	0,00%	0,00
Despesas Correntes	1.784.000,00	1.702.000,00	0,00	0,00%	0,00	0,00%	0,00	0,00%	0,00
Despesas de Capital	0,00	0,00	0,00	0,00%	0,00	0,00%	0,00	0,00%	0,00
VIGILÂNCIA EPIDEMIOLÓGICA (XXXVI)	4.995.000,00	7.931.033,30	7.686.754,30	96,91%	7.242.831,50	91,32%	5.583.522,24	70,40%	0,00
Despesas Correntes	4.995.000,00	7.931.033,30	7.686.754,30	96,91%	7.242.831,50	91,32%	5.583.522,24	70,40%	0,00



ESTADO DA BAHIA

MUNICÍPIO DE LAURO DE FREITAS

DEMONSTRATIVO DAS RECEITAS E DESPESAS COM AÇÕES E SERVIÇOS PÚBLICOS DE SAÚDE

Orçamentos Fiscal e da Seguridade Social

RREO - ANEXO XII (LC 141/2012, art. 35)

RELATÓRIO RESUMIDO DA EXECUÇÃO ORÇAMENTÁRIA


MAIO-JUNHO/2024


R\$ 1,00

Despesas de Capital	0,00	0,00	0,00	0,00%	0,00	0,00%	0,00	0,00%	0,00
ALIMENTAÇÃO E NUTRIÇÃO (XXXVII)	0,00	0,00	0,00	0,00%	0,00	0,00%	0,00	0,00%	0,00
Despesas Correntes	0,00	0,00	0,00	0,00%	0,00	0,00%	0,00	0,00%	0,00
Despesas de Capital	0,00	0,00	0,00	0,00%	0,00	0,00%	0,00	0,00%	0,00
OUTRAS SUBFUNÇÕES (XXXVIII)	418.929,00	1.429.745,26	1.196.665,81	83,69%	1.087.839,29	76,08%	818.055,31	57,21%	0,00
Despesas Correntes	418.929,00	1.429.745,26	1.196.665,81	83,69%	1.087.839,29	76,08%	818.055,31	57,21%	0,00
Despesas de Capital	0,00	0,00	0,00	0,00%	0,00	0,00%	0,00	0,00%	0,00
TOTAL DAS DESPESAS NÃO COMPUTADAS NO CÁLCULO DO MÍNIMO (XXXIX) = (XXXII + XXXIII + XXXIV + XXXV + XXXVI + XXXVII + XXXVIII)	66.281.734,00	70.863.046,94	64.030.344,88	90,35%	59.963.272,53	84,61%	49.675.383,12	70,10%	0,00

DESPESAS TOTAIS COM SAÚDE	DOTAÇÃO INICIAL	DOTAÇÃO ATUALIZADA (c)	DESPESAS EMPENHADAS		DESPESAS LIQUIDADAS		DESPESAS PAGAS		Inscritas em RP não Processados (g)
			Até o bimestre (d)	% (d/c)	Até o bimestre (e)	% (e/c)	Até o bimestre (f)	% (f/c)	
ATENÇÃO BÁSICA (XL) = (IV + XXXII)	50.699.510,39	58.451.930,87	36.856.867,82	63,05%	30.470.464,29	52,12%	27.251.487,58	46,62%	0,00
ASSISTÊNCIA HOSPITALAR E AMBULATORIAL (XLI) = (V + XXXIII)	105.836.085,69	82.003.798,91	55.656.872,85	67,87%	51.007.342,92	62,20%	46.117.621,48	56,23%	0,00
SUORTE PROFILÁTICO E TERAPÊUTICO (XLII) = (VI + XXXIV)	11.527.895,16	9.098.738,93	3.748.079,82	41,19%	3.350.099,73	36,81%	2.991.823,58	32,88%	0,00
VIGILÂNCIA SANITÁRIA (XLIII) = (VII + XXXV)	2.033.000,00	1.951.000,00	0,00	0,00%	0,00	0,00%	0,00	0,00%	0,00
VIGILÂNCIA EPIDEMIOLÓGICA (XLIV) = (VIII + XXXVI)	15.065.652,38	20.013.107,62	13.789.876,71	68,90%	12.229.887,63	61,10%	10.570.578,37	52,81%	0,00
ALIMENTAÇÃO E NUTRIÇÃO (XLV) = (XIX + XXXVII)	0,00	0,00	0,00	0,00%	0,00	0,00%	0,00	0,00%	0,00
OUTRAS SUBFUNÇÕES (XLVI) = (X + XXXVIII)	36.877.054,17	55.101.934,40	38.514.210,81	69,89%	37.404.034,17	67,88%	33.407.026,64	60,62%	0,00
TOTAL DAS DESPESAS COM SAÚDE (XLVII) = (XI + XXXIX)	222.039.197,79	226.620.510,73	148.565.908,01	65,55%	134.461.828,74	59,33%	120.338.537,65	53,10%	0,00


MOEMA ISABEL GRAMACHO
PREFEITA MUNICIPAL Mat.1


LUIZ CLAUDIO GUIMARÃES SOUZA
SECRETÁRIO MUNICIPAL DA FAZENDA Mat.10


LESSYVALDO DIAS DA SILVA
CONTADOR CRC- 023298/O-6 BA CRC.023298/O-6



ESTADO DA BAHIA
MUNICÍPIO DE LAURO DE FREITAS
Demonstrativo das Parcerias Público-Privada
Orçamentos Fiscal e da Seguridade Social

RREO – Anexo XIII (Lei nº 11.079, de 30.12.2004, arts. 22, 25 e 28)

RELATÓRIO RESUMIDO DA EXECUÇÃO ORÇAMENTÁRIA

MAIO-JUNHO/2024

R\$ 1,00

IMPACTOS DAS CONTRATAÇÕES DE PPP	SALDO TOTAL EM 31 DE DEZEMBRO DO EXERCÍCIO ANTERIOR (a)	REGISTROS EFETUADOS EM 2024	
		No bimestre	Até o bimestre (b)

TOTAL DE ATIVOS

Ativos Constituídos pela SPE

TOTAL DE PASSIVOS (I)

Obrigações decorrentes de Ativos Constituídos pela SPE

Provisões de PPP

Outros Passivos

ATOS POTENCIAIS PASSIVOS

Obrigações Contratuais

Riscos Não Provisionados

Garantias Concedidas

Outros Passivos Contingentes

DESPESAS DE PPP	EXERCÍCIO ANTERIOR	EXERCÍCIO CORRENTE (EC)	EC + 1	EC + 2	EC + 3	EC + 4	EC + 5	EC + 6	EC + 7	EC + 8	EC + 9
-----------------	--------------------	-------------------------	--------	--------	--------	--------	--------	--------	--------	--------	--------

Do Ente Federado (IV)

Das Estatais Não-Dependentes

TOTAL DAS DESPESAS

RECEITA CORRENTE LÍQUIDA (RCL) (V)

862.717.017,56

1.002.187.734,97

TOTAL DAS DESPESAS / RCL (%) (VI) = (IV)/(V)

Nota:



ESTADO DA BAHIA
MUNICÍPIO DE LAURO DE FREITAS
Demonstrativo das Parcerias Público-Privada
Orçamentos Fiscal e da Seguridade Social

RREO – Anexo XIII (Lei nº 11.079, de 30.12.2004, arts. 22, 25 e 28)

RELATÓRIO RESUMIDO DA EXECUÇÃO ORÇAMENTÁRIA

MAIO-JUNHO/2024

R\$ 1,00

IMPACTOS DAS CONTRATAÇÕES DE PPP	SALDO TOTAL EM 31 DE DEZEMBRO DO EXERCÍCIO ANTERIOR (a)	REGISTROS EFETUADOS EM 2024	
		No bimestre	Até o bimestre (b)

MOEMA ISABEL GRAMACHO
PREFEITA MUNICIPAL Mat.1

LUIZ CLAUDIO GUIMARÃES SOUZA
SECRETÁRIO MUNICIPAL DA FAZENDA Mat.10

LESSYVALDO DIAS DA SILVA
CONTADOR CRC- 023298/O-6 BA CRC.023298/O-6



ESTADO DA BAHIA
MUNICÍPIO DE LAURO DE FREITAS
Demonstrativo Simplificado do Relatório Resumido da Execução Orçamentária
Orçamentos Fiscal e da Seguridade Social

RREO - Anexo 14 (LRF, Art. 48)
RELATÓRIO RESUMIDO DA EXECUÇÃO ORÇAMENTÁRIA

MAIO-JUNHO/2024

R\$ 1,00

BALANÇO ORÇAMENTÁRIO	Até o Bimestre
RECEITAS	
Previsão Inicial	1.040.346.413,00
Previsão Atualizada	1.040.346.413,00
Receitas Realizadas	525.288.826,59
Déficit Orçamentário	65.648.484,24
Saldos de Exercícios Anteriores (Utilizados para Créditos Adicionais)	12.512.091,19
DESPESAS	
Dotação Inicial	1.040.346.413,00
Créditos Adicionais	23.797.802,46
Dotação Atualizada	1.064.144.215,46
Despesas Empenhadas	804.162.315,23
Despesas Liquidadas	590.937.310,83
Despesas Pagas	522.594.099,78
Superávit Orçamentário	

DESPESAS POR FUNÇÃO/SUBFUNÇÃO	Até o Bimestre
Despesas Empenhadas	804.162.315,23
Despesas Liquidadas	590.937.310,83

RECEITA CORRENTE LÍQUIDA - RCL	Até o Bimestre
Receita Corrente Líquida	1.002.187.734,97
Receita Corrente Líquida Ajustada para Cálculo dos Limites de Endividamento	1.001.639.174,06
Receita Corrente Líquida Ajustada para Cálculo dos Limites da Despesa com Pessoal	989.102.663,76

RECEITAS E DESPESAS DOS REGIMES DE PREVIDÊNCIA	Até o Bimestre
Fundo em Capitalização (PLANO PREVIDENCIÁRIO)	0,00
Receitas Previdenciárias Realizadas	0,00
Despesas Previdenciárias Empenhadas	0,00
Despesas Previdenciárias Liquidadas	0,00
Resultado Previdenciário	0,00
Fundo em Repartição (PLANO FINANCEIRO)	0,00
Receitas Previdenciárias Realizadas	0,00
Despesas Previdenciárias Empenhadas	0,00
Despesas Previdenciárias Liquidadas	0,00
Resultado Previdenciário	0,00

RESULTADOS NOMINAL E PRIMÁRIO	Meta Fixada no Anexo de Metas Fiscais da LDO (a)	Resultado Apurado Até o Bimestre (b)	% em Relação à Meta (b/a)
Resultado Primário (Sem RPPS) - Acima da Linha	2.093.317,00	13.261.295,52	633,50
Resultado Nominal (Sem RPPS) - Abaixo da Linha	79.782.172,00	25.525.039,64	31,99

RESTOS A PAGAR A PAGAR POR PODER E MINISTÉRIO PÚBLICO	Inscrição	Cancelamento Até o Bimestre	Pagamento Até o Bimestre	Saldo a Pagar
RESTOS A PAGAR PROCESSADOS	15.032.670,67	0,00	8.593.903,14	6.438.767,53
Poder Executivo	14.263.373,95	0,00	8.592.905,99	5.670.467,96
Poder Legislativo	769.296,72	0,00	997,15	768.299,57
RESTOS A PAGAR NÃO-PROCESSADOS	4.033.944,45	0,00	978.188,75	3.055.755,70
Poder Executivo	3.938.129,54	0,00	937.684,50	3.000.445,04
Poder Legislativo	95.814,91	0,00	40.504,25	55.310,66
TOTAL	19.066.615,12	0,00	9.572.091,89	9.494.523,23

DESPESAS COM MANUTENÇÃO E DESENVOLVIMENTO DO ENSINO	Valor Apurado Até o Bimestre	Limites Constitucionais Anuais	
		% Mínimo a Aplicar no Exercício	% Aplicado Até o Bimestre
Mínimo Anual de 25% das Receitas de Impostos na Manutenção e Desenvolvimento do Ensino	115.921.168,20	25,00	33,22
Mínimo Anual de 70% do FUNDEB na Remuneração dos Profissionais da Educação Básica	82.500.537,80	70,00	98,09
Percentual de 50% da Complementação da União ao FUNDEB (VAAT) na Educação Infantil	0,00	50,00	0,00
Mínimo de 15% da Complementação da União ao FUNDEB (VAAT) em Despesas de Capital	0,00	15,00	0,00

RECEITAS DE OPERAÇÕES DE CRÉDITO E DESPESAS DE CAPITAL	Valor Apurado Até o Bimestre	Saldo não realizado
Receita de Operação de Crédito	0,00	0,00
Despesa de Capital Líquida	37.050.679,43	58.348.848,07

PROJEÇÃO ATUARIAL DOS REGIMES DE PREVIDÊNCIA	Exercício	10º Exercício	20º Exercício	35º Exercício
Plano Previdenciário				
Receitas Previdenciárias				
Despesas Previdenciárias				
Resultado Previdenciário				
Plano Financeiro				
Receitas Previdenciárias				
Despesas Previdenciárias				
Resultado Previdenciário				

RECEITA DA ALIENAÇÃO DE ATIVOS E APLICAÇÃO DOS RECURSOS	Valor Apurado Até o Bimestre	Saldo não realizado
Receita de Capital Resultante da Alienação de Ativos	0,00	0,00
Aplicação dos Recursos da Alienação de Ativos		

DESPESAS COM AÇÕES E SERVIÇOS PÚBLICOS DE SAÚDE	Valor Apurado Até o Bimestre	Limites Constitucionais Anuais	
		% Mínimo a Aplicar no Exercício	% Aplicado Até o Bimestre
Despesas Próprias com Ações e Serviços Públicos de Saúde	74.498.556,21	15,00	21,35

DESPESAS DE CARÁTER CONTINUADO DERIVADAS DE PPP	Valor Apurado no Exercício Corrente
Total das Despesas / RCL (%)	0,00

MOEMA ISABEL GRAMACHO
PREFEITA MUNICIPAL Mat.1

LUIZ CLAUDIO GUIMARÃES SOUZA
SECRETÁRIO MUNICIPAL DA FAZENDA Mat.10

LESSYVALDO DIAS DA SILVA
CONTADOR CRC- 023298/O-6 BA CRC.023298/O-6